

Dieu connaît mon cœur

Six leçons tirées de la Bible pour les enfants de 5 à 12 ans



Conduire un enfant au Sauveur

Questions clés

De quoi veux-tu me parler ?
Pourquoi as-tu besoin du Seigneur Jésus ?

Le seul vrai Dieu (Jean 3.16a)

- Qui est Dieu ?
- Que signifie Dieu est saint ?
- Dieu t'aime-t-il ?

Le besoin du salut (Romains 3.23a)

- Qu'est-ce que le péché ?
- As-tu désobéi à Dieu ?
- Quelle punition méritons-nous à cause du péché ?

Le chemin du salut (1 Corinthiens 15.3-4, 5a)

- Qui est Jésus ?
- Qu'a-t-il fait pour toi ?
- Pourquoi Jésus était-il le seul à pouvoir mourir pour nos péchés ?
- Que s'est-il passé après sa mort ?

La foi en Jésus

- Voyons ce que la Parole de Dieu nous dit sur la foi en Jésus. (*Utilisez un verset comprenant une condition et une promesse, tel que Jean 1.12, Jean 3.16 ou Actes 16.31, et appuyez-vous sur les expressions employées dans le verset choisi, par exemple recevoir, croire en lui, croire au Seigneur Jésus.*)
- Qu'est-ce que Dieu promet de faire ?
- Qu'est-ce que Dieu attend de toi ?
- Crois-tu en Jésus (veux-tu le recevoir) comme le seul capable de te sauver de tes péchés ?

Une prière possible

- Reconnais devant Dieu que tu lui as désobéi et demande-lui pardon.
- Dis-lui que tu crois en (reçois) Jésus qui est mort pour tes péchés et est revenu à la vie.
- Demande-lui de t'aider à vivre comme il le désire.

L'assurance du salut

- Si tu as sincèrement placé ta confiance en Jésus, que vient-il de faire pour toi ?
- Comment le sais-tu ? (*Relisez le verset comprenant une condition et une promesse en insérant le nom de l'enfant.*)
- La Bible dit que Jésus entre dans ta vie quand tu places ta confiance en lui. Jésus ne t'abandonnera jamais ! (*Lisez Hébreux 13.5b.*) Où est Jésus à présent ?
- (*Lisez Hébreux 13.6a.*) Qui t'aidera à dire NON au péché ?
- Mais si tu désobéis à Dieu, que dois-tu faire ? Voyons ce que nous dit la Parole de Dieu. (*Lisez et expliquez 1 Jean 1.9.*)

La croissance spirituelle (2 Pierre 3.18)

- **Prie** chaque jour.
- **Lis** la Parole de Dieu et **obéis** à Dieu ! Dieu le Saint-Esprit qui vit en toi t'aidera à faire ce qui est juste. (*Lisez Hébreux 13.5-6.*)
- **Fréquente** une église, un lieu où la Bible est enseignée.
- **Témoigne** de ce que le Seigneur Jésus a fait pour toi aux autres.


Avant le départ de l'enfant, offrez-lui un tract. Encouragez-le à s'adresser à Dieu dès à présent en le remerciant de :

- l'avoir aimé et sauvé de ses péchés ;
- l'aider à vivre pour lui.

Priez à votre tour pour l'enfant.

Encourager l'enfant à remettre sa vie à Christ

1. Posez-lui des questions concernant son salut et donnez-lui ainsi l'occasion de confesser le Seigneur Jésus. S'il n'est pas au clair, alors il n'est pas prêt à remettre sa vie à Christ. Parcourez avec lui les étapes qui vous sont données pour conduire un enfant au Sauveur.
2. S'il est au clair sur la réalité de son salut, proposez-lui de remettre sa vie à Christ, en obéissant pleinement à ce qu'il sait être sa volonté pour lui. (Romains 12.1 ; 1 Corinthiens 6.19-20).
3. Expliquez à l'enfant que le Saint-Esprit qui vit en lui, lui montrera au travers de la Parole de Dieu ce qu'il attend de lui chaque jour (Jean 14.26) ; c'est-à-dire, obéir à ses parents (Colossiens 3.20), parler de Christ à son entourage (Actes 1.8), prendre du temps pour lire la Bible et prier (1 Timothée 2.1-5 ; 4.15 ; 2 Timothée 2.15), faire en sorte que chaque domaine de sa vie plaise à Dieu (1 Timothée 4.12).
4. Proposez-lui de prier afin de remettre sa vie à Christ : « Seigneur Jésus, je te donne ma vie aujourd'hui. Je veux que tu prennes les commandes. Aide-moi à vivre chaque jour pour te plaire. Aide-moi à lire fidèlement ta Parole afin que je découvre ton plan pour moi. Merci parce que tu désires être mon Maître. Amen. »
5. Montrez à l'enfant que s'il reprend les commandes de sa vie, il désobéit à Dieu. Dans ce cas, il peut demander pardon, tout en croyant que Jésus effacera sa faute. Il pourra alors replacer sa vie entre les mains du Seigneur Jésus. (1 Jean 1.9 ; Proverbes 3.5-6).



Dieu connaît mon cœur

Six leçons tirées de la Bible pour les enfants de 5 à 12 ans

Texte entier de leçon
à utiliser avec un cartonnage

Auteurs : Ashley Alden
Nathan Hamilton
Artiste : Stephen Bates
Mise en page : Brent Hautle
Thomas Bates

Copyright © 2018 Child Evangelism Fellowship Inc. Tous droits réservés.

Version 1.0

Aucune partie de ce livre ne peut être reproduite, sous quelque forme que ce soit, sans la permission de l'éditeur, si ce n'est pour votre propre club ou votre propre classe.

L'Association pour l'Évangélisation des Enfants (AEE) est une organisation internationale fondée sur la Bible et composée de croyants dont l'objectif est d'évangéliser les enfants en leur apportant la Bonne Nouvelle de Jésus-Christ, en les édifiant dans la Parole de Dieu et en les établissant dans une église locale pour leur croissance spirituelle.

L'AEE développe, produit et diffuse de nombreux ouvrages dans le but de vous aider à annoncer l'Évangile aux enfants. Pour commander du matériel contactez votre bureau de l'AEE local.

Pour de plus amples informations sur le ministère de l'AEE (CEF) dans votre région, contactez : CEF • PO Box 348 • Warrenton, MO 63383-0348. Ou par téléphone au 1-800-300-4033 ou rendez-vous sur notre site www.cefonline.com.

TABLE DES MATIÈRES

Conduire un enfant à Christ	couverture intérieur
Aider un enfant à se consacrer à Dieu ..	couverture intérieur
À vos marques, prêt, partez !.....	2
Vue d'ensemble des leçons	5
Vue d'ensemble pour les préscolaires	6
Plan de leçon pour les préscolaires	7
Leçon 1 —Un cœur dévoué à Dieu.....	10
Leçon 2 —Un cœur selon Dieu	22
Leçon 3 —Un cœur zélé pour la gloire de Dieu	32
Leçon 4 —Un cœur confiant en Dieu.....	44
Leçon 5 —Le cœur de Dieu plein de bonté.....	58
Leçon 6 —Fête de révision : « Télécommande ».....	70
Marque-pages pour les versets	couverture intérieure

ISBN 978-1-55976-408-7



AEE
ASSOCIATION POUR
L'ÉVANGÉLISATION
DES ENFANTS

COMMENT UTILISER CE MANUEL

À VOS MARQUES !

Faites confiance à Dieu et priez—En tant que moniteur, vous jouez un rôle important dans la vie des enfants. Notre prière est que le Saint-Esprit œuvre à travers vous afin qu'ils viennent à connaître le Seigneur Jésus, à l'aimer et à le suivre. Au cœur de chaque leçon se trouve l'Évangile de Jésus-Christ. Nous donnons ainsi aux enfants l'occasion de placer leur confiance en lui. Appuyez-vous sur le Saint-Esprit et priez afin qu'il prépare le cœur de chacun et lui permette de se tourner vers lui.

Adaptez la leçon—Chaque leçon que vous enseignez doit être adaptée aux besoins de vos enfants. Comment l'Esprit travaille-t-il dans leur cœur en ce moment ? Enseignez la leçon de manière à toucher vos enfants. En apprenant à les connaître, vous pourrez adapter l'enseignement et son application au vécu de chacun.

Soyez un modèle—Un des meilleurs moyens d'apprentissage pour un enfant est de vous observer. Vous êtes celui ou celle qui lui communiquera et lui montrera la façon dont il peut connaître, aimer, et suivre Jésus-Christ. Prenez du temps avec les enfants avant et après le club, afin qu'ils apprennent à vous connaître et qu'ils vous voient vivre. Soyez honnête avec eux et partagez vos expériences, comment Dieu vous a transformé.

PRÊT !

Comme dans tous nos manuels, nous cherchons à transmettre aux enfants la grande histoire du salut, racontée dans la Bible. Même si les leçons tournent autour d'un personnage biblique en particulier, nous voulons montrer que Dieu est le héros de chaque récit !

Dans les *Clubs de la bonne nouvelle (CBN)*, vous trouverez trois éléments essentiels permettant d'enseigner les vérités énoncées au début de chaque leçon : l'histoire biblique, le verset à mémoriser et le *Moment découverte*. Il arrive parfois qu'un quatrième élément s'ajoute, le *Spot Évangile*. De semaine en semaine, l'ordre de ces éléments peut varier, mais il est important de suivre le programme proposé dans le manuel. Les explications ci-dessous pourront vous aider à préparer et à dispenser votre enseignement. Les rédacteurs des manuels de l'*Association pour l'Évangélisation des Enfants* cherchent à employer le type de leçon adapté au récit biblique concerné.

Dans chaque introduction, vous trouverez le type de leçon choisi et les vérités enseignées. Il s'agit de notions bibliques que les enfants devront acquérir. Certaines vérités sont transmises au cours de la leçon biblique, d'autres par le biais du verset à

mémoriser et d'autres encore grâce au *Moment découverte*. Ce sont des vérités spécifiques à la leçon qui vont au-delà du message de l'Évangile et de l'enseignement pour l'enfant converti compris dans le programme hebdomadaire. Certaines vérités de l'Évangile font partie de cette liste parce qu'elles sont approfondies à cette occasion.

LA LEÇON BIBLIQUE



Chaque leçon commence par deux pages comprenant une vue d'ensemble, une proposition de programme et un plan. Vous pourrez, si vous le désirez, photocopier le plan pour faciliter votre préparation et votre prise de notes. Lorsque vous serez prêt à dispenser la leçon, placez le plan dans votre Bible.

Le(s) passage(s) biblique(s) : texte(s) clé(s) dont est tirée la leçon

Le verset à mémoriser : verset enseigné avec la leçon que les enfants apprendront et appliqueront

L'objectif de la leçon : réaction escomptée de l'enfant suite à la leçon

La vérité à souligner : enseignement principal de la leçon biblique

L'application pour l'enfant converti/non converti : vérité-clé de la leçon s'adressant spécifiquement à l'enfant converti ou non converti

La phrase-clé : version abrégée de l'enseignement adressé à l'enfant converti ou non converti que tout le monde pourra réciter ensemble. Lisez la phrase en début de programme et prévenez les enfants que chaque fois qu'ils entendront les mots « Phrase-clé », ils devront la réciter. Vous pourrez suivre les indications dans la marge ou faire répéter cette phrase à n'importe quel moment ! Pour rehausser l'apprentissage, vous pourriez préparer des pancartes des phrases-clés.

Commencez par lire le passage dans votre Bible plusieurs fois. Prêtez une attention toute particulière aux personnages, aux lieux, au moment où se déroule l'histoire et à la suite des événements. Réfléchissez et passez du temps dans la prière en étudiant la Parole de Dieu pour pouvoir ensuite l'enseigner efficacement. Voici quelques questions à vous poser :

En quoi Dieu est-il le héros du récit ?

Comment ce récit s'insère-t-il dans le plan général de Dieu ?

Que veut m'enseigner Dieu au travers de ce passage ?

Une fois que vous vous êtes familiarisé avec le texte, lisez la leçon en relevant les applications indiquées par des symboles. Chaque

symbole associe l'application à une des vérités de l'Évangile. Ces vérités sont au cœur de toutes les leçons. Vous trouverez ci-dessous quelques versets et doctrines utiles associés à chaque symbole. Cherchez à adapter ces applications aux enfants que vous enseignez.



La personne de Dieu et son amour pour l'enfant

- Dieu est le Créateur ; il t'a créé.
- Dieu est saint (sans péché, parfait).
- Dieu t'aime.
- La Bible dit : « Dieu a tant aimé le monde » (Jean 3.16a).



Le problème de l'enfant, sa condition de pécheur face à Dieu

- Le péché consiste à penser, dire ou faire quelque chose qui déplaît à Dieu.
- Tu es né avec « l'envie » de faire les choses à ta manière.
- Tu commets des péchés en (citez des exemples adaptés à l'âge des enfants).
- La Bible dit : « tous ont péché » (Romains 3.23a).
- La punition que nous méritons est la mort (la séparation pour toujours d'avec Dieu).



La solution de Dieu, le pardon des péchés grâce à Jésus-Christ

- Jésus est Dieu le Fils.
- Jésus n'a jamais commis de péchés.
- Jésus s'est donné lui-même sur la croix pour prendre la punition que méritaient tes péchés.
- Jésus est mort et il est revenu à la vie le troisième jour (1 Corinthiens 15.3-5a).
- Jésus règne désormais au ciel sur tout l'univers.



L'invitation à placer sa confiance en Christ comme Sauveur

- *L'Association pour l'Évangélisation des Enfants* décrit cinq étapes à respecter lorsque vous invitez l'enfant à répondre à Dieu en croyant en Jésus comme son Sauveur et à venir vous rencontrer pour recevoir des conseils. Vous remarquerez que chaque invitation comprend les éléments suivants :

1. Révision du besoin et du chemin.
2. Lire et expliquer un verset comprenant une condition et une promesse.
 - Ce verset indique quelle condition l'enfant doit remplir pour que Dieu accomplisse une certaine promesse. En Jean 3.16, la condition est de croire en Jésus et la promesse est le don de la vie éternelle.
3. Courber la tête, fermer les yeux.
4. Réponse de l'enfant à l'enseignant : « Veux-tu me le montrer en... »
5. Séparer l'enfant du groupe : « Tu peux venir me rencontrer... »
 - Expliquez aux enfants quand et où ils pourront discuter avec vous pendant la prochaine activité afin d'en découvrir davantage sur comment Christ peut devenir leur Sauveur.



L'enseignement pour l'enfant converti

- Ces applications dans la leçon et les versets qui les accompagnent aideront les enfants croyants à grandir dans leur relation avec le Seigneur.

La fête de révision—L'heure est venue de se souvenir des enseignements appris ! La leçon 6 est bien différente des cinq premières. Elle sert à réviser la série de manière ludique et interactive. Lors de cette fête de révision, les enfants parcourront ce qu'ils ont appris dans les leçons 1 à 5. Ils seront alors encouragés à appliquer ces vérités à leur vie et à croître en Christ.

LE MOMENT DÉCOUVERTE



C'est l'occasion pour les enfants d'apprendre à connaître la Bible et celui qui en est l'auteur. Ils découvriront que la Bible est le message que Dieu leur adresse et qu'ils peuvent le connaître en lisant sa Parole. Ils apprendront aussi comment passer du temps avec Dieu chaque jour et à compter sur l'Esprit Saint pour les aider à comprendre ce qu'ils lisent dans la Bible et pour changer leur cœur.

Voici les activités pour le *Moment découverte* :

- Des ressources telles que des aides visuelles, des chants ou des objets peuvent vous être proposés dans le manuel.
- Présentez la notion de culte personnel.

- Encouragez les enfants à utiliser leur carnet de méditations *Découvrir Dieu chaque jour* ou *Marcher avec Dieu* tout au long de la semaine et à les apporter lors de la prochaine rencontre. Vous pourriez offrir des autocollants ou d'autres récompenses pour chaque page complétée dans le carnet afin d'inciter les enfants à poursuivre leurs cultes personnels hebdomadaires avec Dieu.
- Aménagez des occasions de partage où les enfants échangeront sur ce qu'ils ont appris durant leur temps seul avec Dieu, sous forme de discussions informelles en petits groupes, de conversations avec le moniteur ou la monitrice, ou encore de temps de témoignage prévus dans le programme.

Si possible, offrez des Bibles aux enfants qui n'en posséderaient pas. Il existe aussi de nombreuses applications gratuites afin de télécharger la Bible soit pour la lire soit pour l'écouter, par exemple *Bible.is*.

sur le contexte culturel, historique ou géographique que vous aimeriez insérer à ce moment du récit ou si vous avez une idée d'activité amusante. Vous adapterez ainsi la leçon à votre groupe d'enfants. Dans la marge vous trouverez de plus des outils et des informations pour la leçon.

Les temps en petits groupes—Ces moments sont l'occasion pour vous d'apprendre à connaître vos enfants et de les encourager dans leur marche avec Dieu et leurs relations les uns avec les autres. Il est évident que la répartition en petits groupes n'est pas toujours possible pour des raisons de temps ou de nombre. Toutefois nous vous encourageons vivement à aménager ces moments dans la mesure du possible afin que vous puissiez établir des liens de confiance avec les enfants et développer des relations entre eux. Les moniteurs ou monitrices auront ainsi l'opportunité d'écouter chaque enfant individuellement. Il est préférable que les petits groupes fonctionnent avec le même moniteur ou la même monitrice durant toute la série.

Posez des questions ouvertes et donnez le temps aux enfants de réfléchir et de répondre. Des idées de questions et d'activités vous sont proposées dans chaque leçon pour développer leur relation avec Dieu. Les carnets de note ou les journaux de bord sont des moyens efficaces de favoriser l'apprentissage dans un petit groupe. Les enfants peuvent y prendre des notes ou faire des dessins et ainsi se rappeler de ce que vous aurez discuté ou ce pour quoi vous aurez prié.

Prenez toujours le temps de prier. Incitez les enfants à intercéder les uns pour les autres et demandez-leur ce qu'ils aimeraient partager avec Dieu. C'est une occasion rêvée de leur montrer l'exemple. Ils apprendront en vous écoutant. Il leur faudra peut-être plusieurs semaines avant de se sentir à l'aise pour s'exprimer au sein du groupe. Créez un climat de confiance et encouragez-les toujours lorsqu'ils prient.

Les chants—Les chants ponctuent l'ensemble du programme pour appuyer l'enseignement, aider les enfants à toujours mieux comprendre qui est Dieu et pour leur donner l'occasion de le louer et de l'adorer. Lorsque vous introduisez un nouveau chant, prenez le temps de l'expliquer afin que les enfants comprennent ce qu'ils chantent. La méthode IPEAR (Introduction, Présentation, Explication, Application et Répétition) utilisée pour l'enseignement des versets est aussi un excellent moyen pour enseigner les chants. Certaines chants illustrés et CDs sont disponibles auprès des éditions AEE. Si ces ressources ne sont pas disponibles dans votre région, choisissez des chants appropriés

LE VERSET À MÉMORISER



Chaque série de leçons comprend deux à trois passages à mémoriser. En enseignant et en révisant les mêmes versets semaine après semaine de manières variées, vous permettrez non seulement aux enfants de les retenir mais aussi de les comprendre et de les appliquer à leur vie. Les versets bibliques dans cette série sont tirés de la version Semeur. Si vous choisissez d'utiliser une autre version, il vous faudra sans doute légèrement adapter les explications proposées. La méthode d'enseignement est intitulée IPEAR (Introduction, Présentation, Explication, Application et Répétition). Pour rehausser l'apprentissage, vous pourriez préparer des pancartes des versets.

LES AIDES SUPPLÉMENTAIRES

Les idées dans la marge—Dans chaque leçon, un espace est pourvu dans la marge afin que vous puissiez y noter des éléments importants pour votre enseignement, des informations

parmi ceux que vous connaissez. De plus, vous pouvez enseigner les livres de la Bible en chanson. Vous trouverez de nombreuses mélodies adaptées sur internet, ainsi que dans le Kit Panorama et bibliothèque de la Bible, disponibles auprès des éditions AEE.

Des conseils, des chants et des activités pour préscolaires vous sont proposés afin d'adapter le programme à cette tranche d'âge.

Puisque les tout-petits n'ont pas conscience de commettre la plupart des péchés que l'on retrouve chez les enfants plus âgés, nous devons rappeler la vérité biblique suivante : « tous ont péché » (Romains 3.23). Le péché se commet avant tout contre Dieu qui est saint et pur. Citez des exemples de péchés tels que désobéir, mentir, être méchant envers ses frères et sœurs, n'en faire qu'à sa tête ainsi que d'autres fautes répandues parmi les préscolaires.

Veillez à prévoir beaucoup d'occasions de participation et de jeux interactifs avec cette tranche d'âge. Permettez-leur de toucher des objets, de compter, de jouer certaines scènes de votre leçon. Les enfants apprennent au travers de leurs sens, par la vue, l'ouïe, l'odorat, le toucher et le goût. Souvenez-vous des trois R importants dans l'apprentissage des tout-petits : le Rythme, la Rime et la Répétition.

Quant à l'invitation à recevoir Christ dans sa vie, rappelez-vous qu'un préscolaire veut toujours faire plaisir au moniteur ou à la monitrice. Il a tendance à reproduire vos gestes et à répéter ce que vous dites. Persévérez dans l'annonce du message de l'Évangile et faites confiance à l'Esprit Saint pour l'appliquer à sa vie. Cependant, soyez prudents lorsque vous conseillez les plus petits. Suivez les indications à l'intérieur de la couverture sur comment conduire un enfant au Sauveur. Évitez que les enfants répètent vos paroles sans réfléchir.

PARTEZ !

À présent, vous êtes prêt à enseigner les enfants de votre groupe ! Nous prions que le Saint-Esprit vous accorde sa puissance et qu'il transforme des cœurs et des vies à la gloire de Dieu.

NE VOUS ARRÊTEZ PAS LÀ !

Retour—Nous serions reconnaissants si vous pouviez nous partager vos impressions sur le matériel proposé et la réaction des enfants. Ainsi nous pourrions améliorer notre programme d'enseignement. Nous sommes constamment à la recherche de nouvelles idées interactives.

Partenariat avec les Églises—Votre Église est-elle convaincue de la nécessité d'enseigner les enfants et d'avoir un impact sur la communauté ? L'AEE partage cette conviction ! Nous sommes prêts et désireux de vous apporter notre aide en organisant des *Clubs de la bonne nouvelle* et des *Clubs de 5-jours* pour les enfants afin de répandre l'Évangile dans votre communauté. Nous mettrons à votre disposition un programme éprouvé, une formation efficace et du matériel de qualité afin de conduire les enfants à Christ, de les aider à croître spirituellement et de les établir dans une église locale. Vous trouverez ci-dessous quelques témoignages de personnes ayant participé à de tels projets avec l'AEE.

Témoignages de pasteurs et de membres d'Église

« Si vous demandiez aux membres de votre Église : qui veut apporter la bonne nouvelle au monde ? tous répondraient par l'affirmative. Malheureusement ils sont souvent démunis lorsqu'il faut s'atteler à la tâche ; ils ne savent pas comment s'y prendre. Ce projet nous permet d'atteindre les enfants pour Christ semaine après semaine. Nous apportons le message plus loin. Nous ne restons pas les bras croisés, nous ne sommes pas simplement un lieu de rassemblement avec un culte hebdomadaire. Chaque semaine nous sommes activement engagés dans l'évangélisation des enfants. »

— Pasteur Cody Boyd, Pasteur principal
à Bogey Hills Baptist Church.

« Les enfants en parlent à leurs parents, ils sont enthousiastes et partagent leur joie de fréquenter un *Club de la bonne nouvelle* avec leur famille, et finalement les parents reviennent à l'Église. Il s'agit là d'une réelle avancée, car bon nombre de familles qui ne fréquentaient aucune Église, décident désormais de participer aux cultes. L'aspect le plus positif des *Clubs de la bonne nouvelle* est la relation que nous établissons avec notre communauté. Notre réseau d'amis ne cesse de croître.

Une maman est venue me dire : « Nous avons participé à votre *Club de la bonne nouvelle*, à vos comédies musicales pour les enfants, je crois qu'il est temps que nous fréquentions votre Église. »

— Pasteur Randy Calhoun,
responsable de l'école du dimanche
à Harvester Church of the Nazarene.

« À notre grand étonnement, presque 25 pour cent des élèves de nos écoles primaires fréquentent un *Club de la bonne nouvelle*. 163 enfants sont inscrits et nous en accueillons

environ 140 chaque semaine. Parmi eux, à peu près 50 enfants ont placé leur confiance en Jésus comme leur Sauveur et Seigneur. Nous avons la possibilité de toucher des familles dans notre communauté que nous n'aurions pas pu toucher autrement. »

— Pasteur Glenn Johnson

« Dès ma première participation à un *Club de la bonne nouvelle*, j'ai été convaincue. Ces enfants ont soif d'attention ; ils ont soif d'amour. Je suis tellement reconnaissante que nous puissions collaborer avec une équipe d'évangélistes dévoués. »

— Lorraine Jackson, membre d'Église

Comment trouver une œuvre locale—Si vous désirez vous impliquer dans une œuvre locale de l'*AEE*, rendez-vous sur notre site : cefonline.com/location-finder. Les ouvriers dans votre région peuvent vous expliquer quelles formations sont disponibles dans votre région et vous proposer bien d'autres idées pour toucher les enfants dans votre entourage. Pour en découvrir davantage sur le ministère de l'*Association pour l'Évangélisation de Enfants*, rendez-vous sur cefonline.com.

Dieu connaît mon cœur | Vue d'ensemble des leçons

	1	2	3	4	5	6
Temps en petits groupes	Discussion : Qui est responsable ?	Discussion : Dieu sait tout	Discussion : Qu'est-ce qui est important pour Dieu ?	Activité : Le plan de Dieu pour ta vie	Activité : Dieu est bon	Jeux : « Devenir une star ! » ou « Tourner un film »
Leçon	Un cœur dévoué à Dieu 1 Samuel 8.1-22 ; 9.1-27 ; 10.1, 17-26 ; 13.5-15	Un cœur selon Dieu 1 Samuel 16.1-13	Un cœur zélé pour la gloire de Dieu 1 Samuel 16.13-23 ; 17.1-52	Un cœur confiant en Dieu 1 Samuel 18.1-9 ; 24.1-22 ; 31.6 ; 2 Samuel 1.11-12 ; 2.1-4	Le cœur de Dieu plein de bonté 2 Samuel 4.4 ; 9.1-13	Un cœur pour Dieu, la suite de l'histoire 2 Samuel 7.1-17 ; 12.1-15 ; 1 Chroniques 22.1-5 ; 1 Rois 2.1-10 ; Luc 1.26-33 ; 2 Pierre 3.13 ; Apocalypse 11.15
Type de leçon	Leçon narrative de croissance spirituelle	Leçon narrative de croissance spirituelle	Leçon narrative de croissance spirituelle	Leçon narrative de croissance spirituelle	Leçon narrative d'évangélisation	Fête de révision et leçon thématique d'évangélisation
Aides visuelles	Cartonnages 1-1—6	Cartonnages 2-1—6	Cartonnages 3-1—6	Cartonnages 4-1—6	Cartonnages 5-1—6	Cartonnages 1-6, 2-5, 3-6, 4-3, 5-4, 6-1—4
Vérité à souligner	Tu peux suivre Dieu en tant que Roi de ton cœur.	Dieu voit et se soucie de ce que tu as dans le cœur.	Sois courageux pour la gloire de Dieu.	Tu peux faire confiance au plan de Dieu.	Dieu te montre sa bonté en te donnant le moyen de devenir son enfant	Jésus est le Roi qui connaît mon cœur.
Application pour l'enfant converti/non converti	Tu peux suivre Dieu lorsque tu places ta confiance en Jésus comme ton Sauveur.	Tu peux te confier en Jésus comme ton Sauveur.	Dieu est le champion qui a envoyé son Fils Jésus remporter la victoire sur le péché pour que tu puisses te confier en lui comme ton Sauveur.	Le plan de Dieu est que tu te confies en Jésus comme ton Sauveur.	Dieu veut que tu démontres sa bonté aux autres.	Tu peux te réjouir du moment où Jésus renouvellera toutes choses.
Phrase clé	Suis Dieu !	Dieu voit mon cœur !	Dieu est le champion !	Fais confiance au plan de Dieu !	Dieu est bon !	
Verset à mémoriser	Psaume 119.9 Gestes de nettoyage	Psaume 119.10 Cœur entier/demi cœur	Psaume 119.10 Choisis un champion	Psaume 119.11 Chasse au trésor	Psaume 119.9-11 Un mot sur deux	Psaume 119.9-11 Révision des versets télécommande
Spot Évangile				Le plan de rédemption de Dieu		
Moment découverte	Roi de mon cœur	Une personne selon le cœur de Dieu	Dieu, notre champion	Garde la Parole de Dieu dans ton cœur	Montrer la bonté de Dieu aux autres	
Moment missionnaire			Chant, histoire missionnaire			
Jeu de révision	Qui est le roi ?	Qu'as-tu dans le cœur ?	Pas de GÉANT	ZÉRO – Édition cœur	Mets la table du roi	Télécommande rembobiner
Clôture			Annonces, prière			

Dieu connaît mon cœur | Vue d'ensemble pour les petits

	1	2	3	4	5	6
Activité d'accueil	Jeu d'écoute	Jeu d'écoute	Jeu d'écoute	Jeu d'écoute	Jeu d'écoute	Jeu d'écoute
Leçon	Un cœur dévoué à Dieu 1 Samuel 8.1-22 ; 9.1-27 ; 10.1, 17-26 ; 13.5-15	Un cœur selon Dieu 1 Samuel 16.1-13	Un cœur zélé pour la gloire de Dieu 1 Samuel 16.13-23 ; 17.1-52	Un cœur confiant en Dieu 1 Samuel 18.1-9 ; 24.1-22 ; 31.6 ; 2 Samuel 1.11-12 ; 2.1-4	Le cœur de Dieu plein de bonté 2 Samuel 4.4 ; 9.1-13	Un cœur pour Dieu, la suite de l'histoire 2 Samuel 7.1-17 ; 12.1-15 ; 1 Chroniques 22.1-5 ; 1 Rois 2.1-10 ; Luc 1.26-33 ; 2 Pierre 3.13 ; Apocalypse 11.15
Aides visuelles	Cartonnages 1-1—6	Cartonnages 2-1—6	Cartonnages 3-1—6	Cartonnages 4-1—6	Cartonnages 5-1—6	Cartonnages 1-6, 2-5, 3-6, 4-3, 5-4, 6-1—4
Vérité à souligner	Tu peux suivre Dieu en tant que Roi de ton cœur.	Dieu voit et se soucie de ce que tu as dans le cœur.	Sois courageux pour la gloire de Dieu.	Tu peux faire confiance au plan de Dieu.	Dieu te montre sa bonté en te donnant le moyen de devenir son enfant	Jésus est le Roi qui connaît mon cœur.
Verset à mémoriser	Psaume 119.10a Cache-cache cœur	Psaume 119.10a Cœur entier/demi cœur	Psaume 119.10a Saut de tout cœur	Psaume 119.11a Chasse au trésor, version junior	Psaume 119.11a Consignes mystères	
Pleins feux sur l'Évangile				Le plan de rédemption de Dieu		
Chants*	Dieu a fait le soleil Je peux connaître Dieu Lis ta Bible	Rien que le sang Dieu est si bon	As-tu peur petit mouton gris Je me confie en toi Je crois à la Bible	Je crois à la Bible Je me confie en toi	Je crois à la Bible Son amour est bon et merveilleux Je peux connaître Dieu	
Jeu de révision	Qui est le roi ?, version junior	Qu'as-tu dans le cœur ?, version junior	Pas de GÉANT, version junior	ZÉRO – Édition cœur, version junior	Mets la table du roi, version junior	

Programme pour les préscolaires

Lorsque vous enseignez les préscolaires il est préférable d'établir un programme (voir exemple ci-dessous), mais de rester flexible. Prenez le temps de faire participer les enfants comme les activités proposées dans la marge vous le suggèrent afin de renforcer l'apprentissage. Prévoyez des jeux ou des chants supplémentaires au cas où une activité ne fonctionnerait pas avec votre groupe.

Exemple de programme	
Avant le club : noter les présences	—
Introduction : activité de bienvenue, règles	3 min
Chant	2 min
Prière	1 min
Spot Évangile	8 min
Chant	2 min
Verset à mémoriser : à l'aide des propositions dans la marge	7 min
Chant	2 min
Leçon biblique/invitation : à l'aide des chants et activités dans la marge	20 min
Chant	2 min
Jeu de révision : (moment approprié pour un entretien personnel si nécessaire)	10 min
Conclusion annonces et prière	3 min

ACTIVITÉ DE BIENVENUE

Prévoyez une activité de bienvenue appelée « Jeu d'écoute ». L'enseignant commencera par faire ou jouer un son (animal ou objet). Les enfants essaieront de deviner à quoi il correspond. Ils pourront ensuite tenter de faire un son à leur tour. Prenez le temps d'établir les règles et de les rappeler chaque semaine.

PRIÈRE

Lors des moments de prière, concentrez-vous sur le thème de la leçon.

SPOT ÉVANGILE

Servez-vous d'un chant ou d'une activité différente pour renforcer l'enseignement sur l'Évangile à un moment ou à un autre du programme chaque semaine.

VERSET À MÉMORISER

Psaume 119.10a, 11a sont les versets proposés et ils sont accompagnés de différentes méthodes d'apprentissage pour chaque semaine. Voir les instructions dans la marge.

LEÇON BIBLIQUE/INVITATION

Vous pouvez vous inspirer des leçons telles qu'elles sont données en simplifiant l'enseignement pour vos enfants préscolaires et en suivant les suggestions dans la marge pour susciter leur intérêt. L'Évangile doit être expliqué tout au long du programme. Vous pourrez intercaler des chants aux moments indiqués dans la marge. Quant à l'invitation, appuyez-vous sur le verset en Jean 3.16a et suivez les instructions dans la marge. Au lieu de demander aux petits de se manifester physiquement, proposez-leur simplement de rester à leur place lors d'une prochaine activité s'ils désirent s'entretenir avec vous.

JEU DE RÉVISION

Reportez-vous aux instructions données dans la marge pour les jeux. Les questions de révision pour les préscolaires, proposées avec chaque leçon, pourront être employées lors des prochaines rencontres afin d'aider les enfants à retenir ce qu'ils ont appris.

CHANTS

- « Dieu est si bon »
- « Dieu a fait le soleil »
- « As-tu peur petit mouton gris ? »
- « Lis ta Bible »
- « Je crois à la Bible »
- « Je peux connaître Dieu »
- « Je me confie en toi »
- « Son amour est bon et merveilleux »
- « Rien que le sang »

Vous trouverez ces chants dans le recueil et sur le CD *Les petits peuvent connaître Christ*, disponible auprès de l'AEE.

Un cœur dévoué à Dieu

Vue d'ensemble

Passages bibliques	1 Samuel 8.1-22 ; 9.1-27 ; 10.1, 17-26 ; 13.5-15
Verset à mémoriser	« Comment, quand on est jeune, avoir une vie pure ? C'est en se conformant à ta parole. » (Psaume 119.9)
Objectif	L'enfant converti suivra Dieu, le Roi de son cœur, en se souvenant de qui il est, lorsqu'il sera tenté d'imiter les autres.
Vérité à souligner	Tu peux suivre Dieu en tant que Roi de ton cœur.
Application pour l'enfant non converti	Tu peux suivre Dieu lorsque tu places ta confiance en Jésus comme ton Sauveur.
Phrase clé	Suis Dieu !
Aides visuelles	Cartonnages 1-1—6
Type de leçon	Leçon narrative de croissance spirituelle

Programme

		60 min	90 min
Temps en petits groupes	Noter les présences, goûter, vérifier les carnets de méditation ou les fiches pour « Mon moment avec Dieu », discussion « Qui est responsable ? »	6	14
Introduction	Bienvenue, prière, enseigner la phrase-clé	2	5
Règles	Expliquer les règles	2	2
Chant thème	En choisir un	2	2
Verset à mémoriser	Psaume 119.9 Répétition : Gestes de nettoyage	7	10
Chant	En choisir un	3	7
Moment découverte	Roi de mon cœur	4	7
Chant	En choisir un	2	2
Leçon biblique/ invitation	Un cœur dévoué à Dieu	15	17
Chant	En choisir un	2	2
Jeu de révision	« Qui est le roi ? »	8	10
Moment missionnaire	Chant, histoire missionnaire	5	8
Clôture	Annonces, prière	2	4

Plan de la leçon

Un cœur dévoué à Dieu


I. INTRODUCTION

Le peuple d'Israël avait le Roi parfait.

II. PROGRESSION DES ÉVÉNEMENTS



A. Cartonage 1-1 (1 Samuel 8.1-3)

1. Un homme du nom de Samuel était un des juges.
 Lorsque tu ne te soumetts pas à Dieu comme ton Roi, tu commets un péché. [Jérémie 17.9 ; Éphésiens 1.7]
2. Les fils de Samuel n'en faisaient qu'à leur tête.




B. Cartonage 1-2 (1 Samuel 8.4-5)

1. Le peuple voulait être comme les autres nations.
2. Il ne comprenait pas sa raison d'être en tant que nation.



C. Cartonage 1-3 (1 Samuel 8.6-20 ; 1 Samuel 9.15-16)

1. Samuel parla à Dieu de ce désir du peuple d'être comme les autres nations.
 Dieu veut que tu apprennes à connaître sa Parole et la mettes en pratique, même s'il est tentant de faire comme les autres. [Psaume 119.9]
2. Dieu demanda à Samuel d'expliquer au peuple à quoi ressemblera ce roi.
3. Dieu révéla à Samuel que le nouveau roi serait Saül.



D. Cartonage 1-4 (1 Samuel 9.1-27 ; 10.1, 17-26)

1. Samuel rencontra Saül alors que ce dernier cherchait les ânes de son père en compagnie d'un serviteur.
2. Samuel rassembla le peuple et annonça que Saül serait le nouveau roi.
3. Le peuple obtint ce qu'il voulait.




E. Cartonage 1-5 (1 Samuel 13.5-9)

1. Les Philistins attaquèrent.
2. Les Israélites, en infériorité numérique, se cachèrent dans des grottes.
3. Le roi Saül ne pouvait attaquer les Philistins qu'à l'arrivée de Samuel.
4. Le roi Saül prit les choses en main et offrit lui-même le sacrifice.



F. Cartonage 1-6 (1 Samuel 13.10-13)



1. Samuel arriva et constata que Saül n'en a fait qu'à sa tête.
 Quand tu es tenté de suivre les autres (ou de n'en faire qu'à ta tête) au lieu de suivre Dieu, rappelle-toi qui est Dieu et que tu fais partie de son royaume. [Proverbes 4.23]
2. Saül trouva des excuses pour le sacrifice qu'il avait offert sans attendre Samuel.
3. Samuel déclara que Saül avait agi de manière insensée.

III. POINT CULMINANT (1 Samuel 13.14)

Samuel annonça tristement à Saül que Dieu lui retire la royauté, ainsi qu'à ses descendants.

IV. CONCLUSION

Saül continuait à se battre contre les Philistins.

-  Cette semaine veux-tu suivre Dieu comme le Roi de ton cœur ? [Psaume 119.9]
-  Veux-tu te soumettre à Dieu en plaçant ta confiance en Jésus comme ton Sauveur aujourd'hui ? [Romains 10.9]

Cette page a été conçue pour que vous la photocopies, la découpiez si vous le désirez, et la placiez dans votre Bible comme pense-bête.

Les versets bibliques entre parenthèses sont des passages de référence. Les versets entre crochets devraient être cités ou lus durant la leçon.

INTRODUCTION

Pour connaître quelqu'un, il est parfois utile de regarder en arrière. Pour comprendre le choix que Dieu a fait en oignant David, nous devons considérer le passé et découvrir le monde dans lequel David est né. Il est sans doute venu au monde durant le règne de Saül, peu après son intronisation. A l'époque, Israël cherchait à être comme les autres. Il avait oublié qu'une de ses raisons d'exister était de briller au sein des nations et de révéler que son Dieu est Seigneur. En demandant à se conformer aux autres, les Israélites avaient négligé le but de leur vie, celui d'être *différents* de tout le monde. Cette nécessité est valable pour le peuple de Dieu encore aujourd'hui. Nous sommes appelés à être distincts et à témoigner de la grandeur de Dieu. Encouragez les enfants que vous enseignez à vivre de manière à glorifier Dieu.

Les notions suivantes devront être expliquées au cours du programme :

- **Dieu** : Souverain—Dieu est souverain (il contrôle tout).
- **Bible** : Des instructions pour la vie—La Parole de Dieu me montre comment vivre.
- **Bible** : Son impact sur moi—La Parole de Dieu transforme mon cœur.
- **Homme** : Obéissant à Dieu—J'obéis à Dieu car je l'aime.



TEMPS EN PETITS GROUPES

« **Qui est responsable ?** » (discussion facultative)

Dans ta vie de tous les jours, qui te dicte ce que tu dois faire ? (*Donnez l'occasion aux enfants de répondre. Vous pourriez mentionner les parents, les grands-parents, les enseignants, les tuteurs, etc.*) Tu dois suivre ces personnes, car elles sont responsables de toi. Sais-tu qui est responsable du monde entier ? (*Donnez l'occasion aux enfants de répondre.*) Dieu ! Il est Roi ! Il a créé la terre et elle lui appartient. Dieu est le meilleur Roi, car il est amour et parfait. Peux-tu citer certaines choses dont il est responsable ? (*Donnez l'occasion aux enfants de répondre et aidez-les à énoncer ce que Dieu a fait, ce qui fait partie de leur vie, tel que l'école et la famille. Terminez par la prière en remerciant Dieu, car il est un bon Roi.*)



PHRASE-CLÉ!

« **Suis Dieu !** »

Je veux que vous me suiviez tandis que je ferai des gestes. (*Si l'espace et le groupe le permettent, mettez-vous en colonne et demandez aux enfants de parcourir la pièce en reproduisant vos gestes, comme tapoter votre tête, bouger les bras, frapper des mains, etc. Si l'espace est trop restreint ou le groupe trop grand, les enfants resteront à leur place pour suivre vos mouvements. Faites deux ou trois actions, puis arrêtez-vous.*) Aujourd'hui, nous allons découvrir ce que signifie suivre Dieu. Il t'aime tant. Il te donne ses instructions dans la Bible ! Écoute bien et tu apprendras aujourd'hui ce que veut dire suivre Dieu. Disons-le ensemble : « **Suis Dieu !** » (*Dites-le ensemble.*)

Matériel

Pancarte de phrase-clé

Montrez la pancarte et demandez aux enfants de lire la phrase : « **Suis Dieu !** ». Expliquez-leur que chaque fois que vous direz « Phrase-clé ! », ils devront répéter cette vérité. Faites-le lors des transitions, quand les enfants commencent à se dissiper ou n'importe quand dans le programme !

Si vous voulez accompagner la phrase-clé de gestes, de vos deux mains frayez un chemin imaginaire en disant « suis », puis montrez le ciel en disant « Dieu ».



VERSET À MÉMORISER

« Comment, quand on est jeune, avoir une vie pure ? C'est en se conformant à ta parole » (Psaume 119.9)

INTRODUCTION

Je vais mimer quelque chose et vous devrez deviner de quoi il s'agit. (*Mimez le nettoyage de fenêtres, l'aspirateur, la vaisselle, etc.*) J'étais en train de faire le ménage ! Quand vous nettoyez quelque chose, ce n'est plus sale mais propre. Que penseriez-vous si vous deviez manger dans des assiettes sales ou regarder à travers des vitres sales ? Ce ne serait pas agréable ! Si on ne lave pas la table, elle devient sale, le contraire de propre. Un autre terme pour propre est « pur ». Quand vous lavez, vous rendez pur (propre). Aujourd'hui notre verset à mémoriser nous rappelle combien il est important de rendre pur quelque chose qui compte vraiment, plus encore que la vaisselle, les vitres ou les planchers ! Écoutez attentivement le verset que je vais lire pour découvrir de quoi il s'agit.

PRÉSENTATION

(*Lisez Psaume 119.9, puis tenez votre Bible ouverte.*) Le verset d'aujourd'hui se trouve dans un livre en plein milieu de la Bible, et c'est le plus long d'ailleurs, car il contient 150 chapitres ! Il s'agit du livre des Psaumes. Disons ce mot ensemble. (*Dites le mot « psaumes » ensemble.*) Le terme Psaumes signifie « chants ». Le livre des Psaumes est un recueil de chants écrits par plusieurs personnes, mais la plupart ont été composés par un dénommé David. Certains de ces Psaumes sont des cantiques de louange à Dieu. D'autres rappellent qu'il faut lui faire confiance quand les choses vont vraiment mal. Certains Psaumes nous aident à nous rappeler des merveilles que Dieu a accomplies. De nos jours, les gens qui composent des chants de louange à Dieu s'inspirent souvent des Psaumes. Notre verset se trouve dans le Psaume 119 (*montrez le nombre qui correspond au chapitre sur l'aide visuelle*). C'est le plus long chapitre de la Bible car il contient 176 versets. Chaque verset de ce Psaume parle de la Parole de Dieu. La Bible est la Parole de Dieu et tout ce qu'elle dit est vrai. Notre verset est le numéro 9. (*Montrez le chiffre qui correspond au verset sur l'aide visuelle puis lisez le tout avec les enfants.*)

EXPLICATION

Comment, quand on est jeune—« Jeune » se réfère aux garçons et aux filles de votre âge environ.

avoir une vie pure ?—Pur signifie propre. David, l'auteur de ce Psaume, se demande comment un ou une jeune peut mener une vie propre pour Dieu au milieu de tant de tentations et de mal. On trouve tellement de choses impures ou mauvaises dans la vie. Peut-être regardes-tu certaines de ces choses à la télévision, tu t'y intéresses et puis tu consultes des sites sur internet que tu ne devrais pas regarder. Ou alors tu emploies des mots ou tu parles de sujets qui font rire tes amis, mais qui ne sont pas purs ou justes. C'est ce que la Bible appelle le péché, ce qui déplaît à Dieu. Comment savoir ce qui est juste ? Trouvons la réponse dans la suite du verset.

C'est en se conformant—David répond à la question. Tu dois te « conformer », c'est-à-dire agir de manière à être en accord avec quelque chose.

à ta parole—Tu dois agir en accord avec la Parole de Dieu. Il est important que tu l'apprennes, comme nous le faisons maintenant, puis que tu obéisses à ce qu'elle t'enseigne. La Parole de Dieu peut t'aider à dire non au péché et oui à Dieu. Elle te permet de savoir ce qu'il attend de toi. Ta vie sera propre et pure si tu te préoccupes davantage de ce que Dieu te dit que de ce que les autres disent ou font.

Les versets bibliques dans cette série sont tirés de la version Semeur. Si vous choisissez d'utiliser une autre version, il vous faudra sans doute légèrement adapter les explications proposées.

Matériel

Pancarte du verset

Verset pour les préscolaires

Avec les préscolaires, enseignez la phrase suivante : « Je veux te plaire de tout mon cœur » Psaume 119.10a.

Introduction

Expliquez aux enfants que vous allez faire des gestes. Demandez-leur de vous imiter au mieux. Montrez des gestes simples comme frapper des mains, tourner sur soi-même ou taper du pied. Remerciez-les d'avoir fait de leur mieux et dites : « Bravo ! Vous avez fait le maximum ! La Bible nous demande de faire notre maximum pour connaître Dieu. »

Présentation

Lisez le verset dans votre Bible et expliquez aux enfants qu'à l'origine il s'agissait d'un chant placé dans la Bible par Dieu pour nous. Montrez le mot « Psaume » dans votre Bible en précisant qu'il veut dire « chant ». Demandez-leur de faire semblant de jouer d'un instrument et de chanter la référence plusieurs fois d'une voix amusante.

Explication

Expliquez que faire quelque chose de tout son cœur signifie faire son maximum. Si quelque chose te tient à cœur, tu le feras de ton mieux. Annoncez aux enfants que Dieu désire qu'ils fassent leur maximum pour le connaître de mieux en mieux.

Application

Enfant converti : Si tu as placé ta confiance en Jésus comme ton Sauveur, tu devrais faire ton maximum pour apprendre à mieux le connaître. Tu peux, par exemple, écouter attentivement les personnes qui lisent la Bible ou qui te parlent de Dieu. Tu peux aussi lui demander de te faire découvrir de nouvelles choses sur lui.

Enfant non converti : Tu ne peux pas t'efforcer seul de connaître Dieu. Tu as besoin de son aide. Il veut te sauver de tes péchés et t'aider à mieux le connaître. Tu peux te confier en Jésus aujourd'hui comme ton Sauveur.

Copyright © 2018 Child Evangelism Fellowship Inc. *Permission de photocopier l'enseignement du verset à mémoriser pour un club ou une classe. Tous autres droits réservés.*

Matériel

Pancarte phrase-clé

Matériel

Cartes « Gestes de nettoyage »
Récipient

Répétition pour les préscolaires

« Cache-cache cœur »

Découpez plusieurs cœurs dans du papier rouge cartonné et cachez-les dans la pièce avant l'arrivée des enfants. Au moment de répéter le verset, accompagnez-les dans la recherche des cœurs, tout en chuchotant le verset ensemble. Lorsque vous découvrirez un cœur caché, répétez le verset ensemble à voix haute.

Matériel

Aide visuelle « cœur »
Aide visuelle « couronne »
Verset « Psaume 119 » à photocopier
Pancarte du verset
Pancarte de phrase-clé
Post-it ou petites feuilles de papier
Ruban adhésif ou patafix

Vous pourriez offrir aux enfants un carnet *Découvrir Dieu chaque jour* ou *Marcher avec Dieu*, disponibles auprès de l'AEE. Incitez les enfants à les utiliser dans leur temps de méditation quotidien. Une récompense pourrait être offerte à ceux qui complètent un certain nombre de leçons.

APPLICATION

Enfant converti : Si tu as placé ta confiance en Jésus comme ton Sauveur, Dieu désire que ta vie reste pure. En mémorisant la Parole de Dieu, tu verras que le Saint-Esprit s'en servira pour parler à ton cœur dans toutes sortes de circonstances. L'Esprit peut t'aider à faire des choix en fonction de ce qui est juste et pur. En agissant ainsi, tu suivras Dieu comme le Roi de ton cœur. Disons-le ensemble : « **Suis Dieu !** » (*Dites-le ensemble.*)

Enfant non converti : Si tu n'as pas placé ta confiance en Jésus comme ton Sauveur, Dieu veut te pardonner et te rendre pur de tout péché. La Parole de Dieu nous explique que le péché te rend sale et te sépare de lui. Mais elle t'annonce aussi comment tu peux devenir pur, en mettant ta confiance en Jésus pour qu'il efface tous tes péchés. Puisque Jésus est parfaitement et à 100% pur et sans péché, il peut te rendre pur, toi aussi ! Jésus est mort et il est revenu à la vie afin que tu puisses être pardonné. Veux-tu croire en lui aujourd'hui pour qu'il te donne une vie pure ?

RÉPÉTITION

« Gestes de nettoyage »

(Sur de petites cartes, notez plusieurs corvées de ménage [ou utilisez des images] et placez-les dans un récipient. Invitez un enfant à choisir une carte et demandez à tout le groupe de mimer cette tâche en répétant le verset à haute voix.

Variante : Pour des enfants plus âgés, invitez un enfant à choisir une carte et invitez un autre enfant à choisir un mot du verset. Répétez le verset en mimant la tâche uniquement lorsque vous prononcez le mot sélectionné. Poursuivez en ajoutant chaque fois un nouveau geste à un nouveau mot, tout en maintenant les mimes sur les mots précédents.)



MOMENT DÉCOUVERTE

« Roi de mon cœur »

(Dessinez un grand cœur sur un tableau ou un poster, puis une couronne à l'intérieur du cœur.) Nous avons tous un cœur, un organe qui bat, qui pompe le sang pour nous permettre d'être en vie. Mais nous avons aussi un cœur spirituel, la partie de nous qui pense, qui ressent et qui aime. Notre cœur choisit toujours quelque chose ou quelqu'un pour y régner. En d'autres mots, il décide de ce qui sera le plus important pour nous. Parfois la musique, les amis ou le sport peut devenir la chose essentielle dans notre vie. De quel genre de roi voudriez-vous dans votre cœur ? Aimerez-vous qu'il soit sage et qu'il prenne de bonnes décisions ? *(Donnez l'occasion aux enfants de répondre, puis écrivez le mot sage sur un post-it que vous placerez à côté de la couronne.)* Aimerez-vous qu'il soit bon ? *(Donnez l'occasion aux enfants de répondre, puis écrivez le mot bon sur un post-it que vous placerez sous le mot sage.)* Quelles autres qualités devrait-il posséder ? *(Donnez l'occasion aux enfants de nommer des qualités, par exemple patient, aimant, puissant, etc.)* Le seul vrai Dieu est tout cela et bien plus encore.

Si tu as placé ta confiance en Jésus comme ton Sauveur, il veut être le Roi de ton cœur. Puisqu'il est tout cela et bien plus encore (*pointez les mots sur l'aide visuelle*), il vaut la peine qu'on le suive. Cependant, notre cœur nous joue parfois des tours et il est facile de suivre des choses ou des personnes qui ne sont pas Dieu. Avoir des amis n'est pas mauvais, mais les gens peuvent quelques fois te décevoir ou t'éloigner de Dieu. Les célébrités ne connaissent pas toujours le Seigneur, elles ne se préoccupent peut-être même pas de ses paroles. Les gens ont parfois tort, mais Dieu jamais. Il est parfait et il accomplit toujours ce qui est juste. Tu peux découvrir qui il est en lisant sa Parole. Elle te montrera comment faire de Dieu le Roi de ton cœur même quand tu es tenté de suivre les autres. C'est ce que le verset à mémoriser nous apprend. Répétons-le ensemble. *(Dites le Psaume 119.9 avec les enfants.)* En lisant la Bible régulièrement, tu

te conformeras à la Parole. As-tu un plan de lecture et de prière ? Si ce n'est pas le cas, tu pourrais commencer aujourd'hui même. Pourquoi ne pas parcourir le Psaume 119 en lisant huit versets par jour ? Chacun nous révèle quelque chose de Dieu et de sa Parole. Trouve les messages que ce Psaume t'enseigne, puis demande à Dieu son aide afin qu'il reste sur le trône de ton cœur. Disons-le ensemble : « **Suis Dieu !** » (*Dites-le ensemble.*) Prions maintenant afin que Dieu nous aide à le suivre de tout notre cœur. (*Terminez par la prière.*)



LEÇON

INTRODUCTION

Le Roi d'Israël était parfait ! Il était patient et aimant, même quand on lui désobéissait. Il secourait son peuple lorsqu'il était en difficulté et détruisait ses ennemis. Pouvez-vous me dire de qui il s'agissait ? (*Donnez l'occasion aux enfants de répondre.*) Ce Roi était Dieu en personne ! Il donnait aux Israélites tout ce dont ils avaient besoin. La seule condition était qu'ils l'aiment et lui obéissent.

PROGRESSION DES ÉVÉNEMENTS

Mais les Israélites ne voulaient rien savoir. Ils n'en faisaient qu'à leur tête. Malheureusement cela leur valut de *gros* problèmes et Dieu dut envoyer des hommes appelés juges pour les sauver. Une fois délivrés, les Israélites suivaient Dieu pendant quelques temps seulement.

Cartonnage 1-1

Ce même cycle se répéta des années durant. Le dernier des juges s'appelait Samuel. Depuis sa plus tendre enfance, il avait aimé et servi Dieu, mais maintenant il était âgé. Il avait choisi ses deux fils pour le succéder, mais ces derniers n'étaient pas à la hauteur et ne voulaient que s'enrichir. Ils commettaient des péchés contre Dieu et ne cherchaient pas à le servir comme Roi.



Qu'en est-il de toi ? Lorsque tu ne veux pas suivre Dieu comme ton Roi, toi aussi tu commets un péché. Dieu est le Roi de l'univers. Malheureusement ton cœur (cette partie de toi qui pense et qui ressent les choses) refuse de le servir depuis ta naissance. Si souvent tu veux n'en faire qu'à ta tête et tu agis mal. La Bible appelle cela le péché. (*Lisez Jérémie 17.9.*) Ce péché dans ton cœur est ton plus grand problème. Dieu connaît ton cœur. Il sait ce que tu aimes et ce que tu détestes. Il sait quand tu fais le bien et quand tu fais le mal. Il est au courant car il a tout créé et il connaît tout. Et malgré cela, il t'aime encore ! C'est pourquoi il a envoyé Jésus, son Fils parfait, sur terre. (*Lisez Éphésiens 1.7.*) Jésus est mort sur la croix et a donné sa vie pour toi. Il est ressuscité afin que ton cœur puisse être rendu pur. Dieu a pu rendre ton pardon possible car il règne sur tout ! Toutefois, lorsque tu ne te soumet pas à Dieu comme ton Roi, tu agis comme les fils de Samuel.

Les fils de Samuel ne servaient pas Dieu comme leur Roi. Ils n'en faisaient qu'à leur tête. Ils s'intéressaient plus à l'argent et à satisfaire leurs envies qu'à aimer et suivre Dieu.

Puisque l'enseignement de l'Évangile est réduit dans une leçon biblique de croissance spirituelle, vous pourriez développer le message du salut ailleurs dans le programme. Il peut être intéressant par exemple de choisir un chant sur l'Évangile et de rappeler le message en expliquant les paroles et les notions. Si vous choisissez un chant d'édification, partagez l'Évangile lorsque vous proposerez une application à l'enfant non converti.

Aide moniteur

Chaque fois que vous prononcerez le mot « roi », demandez aux enfants de placer leurs mains au-dessus de leur tête en faisant semblant de tenir une couronne. Vous pourrez poursuivre l'expérience tout au long de la leçon.

Matériel

Sur le tableau chronologique montrez « Dieu guide son peuple par l'intermédiaire des juges. » (*Voir pack de ressources de base CBN.*)

Chant pour les préscolaires

« Dieu a fait le soleil »

Activité pour les préscolaires

Demandez aux enfants de faire une expression de grande tristesse.

Matériel

Montrez les pays voisins d'Israël sur la carte de l'époque biblique.
(Voir pack de ressources de base CBN.)

Chant pour les préscolaires

« Je peux connaître Dieu » (c. 1)

Matériel

Pancarte du verset

Matériel

Pancarte phrase-clé

Activité pour les préscolaires

Demandez aux enfants de se mettre sur la pointe des pieds pour faire semblant d'être Saül.

Cartonnage 1-2

Le peuple ne voulait pas des fils de Samuel pour chefs, car ils étaient mauvais. Il se rendit donc auprès de Samuel et lui dit : « Donne-nous un roi comme ceux des autres nations ! » Disons-le ensemble : « Donne-nous un roi ! » (*Dites-le ensemble.*)

Samuel en fut terriblement attristé. Le peuple de Dieu ne se rendait pas compte de l'immense privilège d'avoir l'Éternel pour Roi. Le peuple ne comprenait pas qu'une des raisons de son existence était de permettre aux nations alentours de connaître le seul vrai Dieu et de le suivre. Les Israélites ne voulaient pas de lui pour Roi. Ils voulaient n'en faire qu'à leur tête et devenir comme tous les autres. Dieu avait prévu depuis toujours de leur donner un roi, mais ils refusaient d'attendre celui qu'il avait choisi. Le peuple voulait d'un roi et il le voulait *maintenant*.

Cartonnage 1-3

Samuel pria : « Seigneur, ils désirent un roi comme ceux des autres nations. »

Dieu répondit : (*lisez 1 Samuel 8.7*). Il expliqua à Samuel que le peuple ne l'avait pas rejeté lui, mais l'Éternel. Il ne voulait pas de Dieu comme Roi de leur pays ni comme Roi de leur cœur.



Si tu as placé ta confiance en Jésus comme ton Sauveur, **tu peux suivre Dieu en tant que Roi de ton cœur** en apprenant à connaître sa Parole et en y obéissant. Quand Jésus devient ton Sauveur, tu entres dans son royaume. Mais même après t'être confié en lui, il peut t'arriver d'oublier quel privilège tu as d'avoir Dieu pour Roi. Tu auras peut-être envie d'être comme tout le monde. Tu voudras suivre tes amis et faire comme eux, sans penser à ce que Dieu attend de toi. Ou alors tu voudras imiter une célébrité et croire ce qu'elle croit sans chercher à savoir ce que la Bible en dit. Ou encore tu préféreras suivre tes propres désirs en n'en faisant qu'à ta tête. Notre verset à mémoriser nous rappelle comment suivre Dieu. (*Répétez le Psaume 119.9 avec les enfants.*) Dieu veut que tu mènes une vie pure en apprenant à connaître sa Parole et en t'y conformant, même s'il est parfois plus facile de faire comme tout le monde. Disons-le ensemble : « **Suis Dieu !** » (*Dites-le ensemble.*) Souviens-toi que lorsque tu places ta confiance en Jésus, tu entres dans son royaume ! **Tu peux suivre Dieu en tant que Roi de ton cœur.**

Le peuple ne se soumettait pas à Dieu comme Roi de leur cœur ni comme Roi de leur pays. Il voulait agir à sa façon et ressembler aux autres nations.

Dieu s'adressa alors à Samuel en disant : « Explique aux Israélites ce que sera ce roi que le peuple réclame. » C'est exactement ce qu'il fit. Il décrivit aux Israélites en quoi le nouveau roi changerait leur existence. Ils devraient désormais lui payer des taxes, lui offrir les meilleurs produits du pays et le servir. Malgré les avertissements, ils insistèrent pour avoir un roi.

Au bout d'un certain temps, Dieu dit à Samuel : (*lisez 1 Samuel 9.16*). Il accorda au peuple ce qu'il réclamait. Le nom du futur roi serait Saül. Il était très beau, il dépassait d'une tête la plupart des Israélites et se démarquait des autres. Saül était tout ce que le peuple attendait d'un roi !

Cartonnage 1-4

Samuel rencontra Saül d'une drôle de façon. Saül et son serviteur s'étaient lancés à la recherche des ânes de son père qui s'étaient égarés. Après avoir parcouru le pays pendant plusieurs jours, ils tombèrent sur Samuel, tout comme Dieu l'avait annoncé. Ce dernier expliqua à Saül que les ânes avaient été retrouvés et que Dieu l'avait choisi comme roi ! À votre avis, comment Saül réagit-il ? (*Donnez l'occasion aux enfants de répondre.*)

Saül rentra chez lui, mais quelques temps plus tard, Samuel convoqua tout le peuple afin d'annoncer que Saül avait été désigné premier roi d'Israël. À l'époque de la Bible, les prophètes transportaient de l'huile dans des cornes creuses. Lorsque l'un d'eux déversait un peu d'huile sur la tête de quelqu'un, cela signifiait qu'il était choisi pour accomplir une tâche particulière. On disait que cette personne était ointe.

Samuel avait donc oint Saül comme nouveau roi d'Israël et le peuple avait obtenu ce qu'il avait réclamé : un roi beau et grand comme ceux des autres nations. Les Israélites crièrent : « Vive le roi ! » Criez avec moi ! (*Répétez-le ensemble.*) Désormais le peuple serait heureux, pensait-il. Il avait un roi !

Cartonnage 1-5

Mais alors les ennuis commencèrent. Quelques années après le couronnement de Saül, les anciens ennemis d'Israël, les Philistins, lui déclarèrent la guerre. Le roi Saül les avait déjà vaincus une fois, mais les Philistins étaient revenus à l'attaque. Saül rassembla 3 000 soldats pour les affronter.

Cependant les Philistins avaient 30 000 chars et 6 000 soldats ! Comment les Israélites s'en sortiraient-ils avec seulement 3 000 hommes contre une si grande armée.

Ils savaient qu'ils étaient en infériorité numérique. À la vue de tous les chars et de tous les soldats, ils furent terrorisés ! À tel point, qu'ils abandonnèrent leur maison. Certains se cachèrent dans des grottes, des tombeaux et des puits afin d'échapper aux Philistins ! Faites semblant d'avoir peur et de vous cacher ! (*Mimez avec les enfants.*)

Le roi Saül avait perdu le contrôle de ses troupes. Peu à peu ses hommes l'abandonnaient. Saül savait qu'il ne pouvait pas attaquer l'armée ennemie avant que Samuel n'arrive. Ce dernier avait promis d'être là dans sept jours. Il offrirait alors un sacrifice à l'Éternel en demandant à Dieu de leur donner la victoire sur les Philistins.

Toutefois Samuel n'était toujours pas arrivé. Sept jours avaient passé et pas de Samuel en vue. Les Israélites avaient peur. Le roi Saül était aussi inquiet en voyant ses hommes le quitter et les ennemis approcher. Où était Samuel ? ! Saül était focalisé sur ce qui se passait autour de lui au lieu de chercher de l'aide auprès de Dieu.

Le roi Saül décida alors de prendre les choses en main. Samuel était celui qui devait offrir le sacrifice à Dieu selon ses instructions, mais Saül commit un péché : il offrit le sacrifice lui-même !

Cartonnage 1-6

Aussitôt le sacrifice offert, devinez qui arriva ? (*Donnez l'occasion aux enfants de répondre.*) Samuel ! Samuel demanda : « Qu'as-tu donc fait, Saül ? » Ce dernier avait voulu agir à sa manière plutôt que de suivre Dieu. Il ne s'était pas soumis à lui comme le Roi de son cœur.



Si tu as placé ta confiance en Jésus comme ton Sauveur, **tu peux suivre Dieu en tant que Roi de ton cœur.** Lorsque tu es tenté d'agir comme les autres ou de n'en faire qu'à ta tête plutôt que de suivre Dieu, souviens-toi de qui il est et que tu fais partie de son royaume. Tu découvriras qui est Dieu en lisant la Bible chaque jour. En te rappelant qui il est, tu sauras l'aimer, le suivre et rester pur. Disons-le ensemble :

Matériel

Sur le tableau chronologique, montrez « Le peuple de Dieu réclame un roi. » (*Voir pack de ressources de base CBN.*)

Matériel

Montrez le pays des Philistins sur la carte de l'époque biblique. (*Voir pack de ressources de base CBN.*)

Activité pour les préscolaires

Les enfants auront du plaisir à faire semblant de se cacher tandis que vous jouerez le rôle d'un soldat philistin passant tout près dans son char.

Activité pour les préscolaires

Demandez aux enfants de compter jusqu'à sept.

Activité pour les préscolaires

Demandez aux enfants de s'exclamer : « Où est Samuel ? » et de faire semblant de le chercher.

Chant pour les préscolaires

« Lis ta Bible » (c. 1)

Leçon 1

Matériel
Pancarte phrase-clé

« **Suis Dieu !** » (*Dites-le ensemble.*) Dieu le Saint-Esprit t'aidera à te conformer à sa Parole au lieu d'agir avant tout comme tu en as envie ou comme tes amis te le disent. Le Saint-Esprit t'aidera à obéir à Dieu. Tu peux aussi demander conseil à un parent, à un pasteur ou à un moniteur de *Club de la bonne nouvelle* si tu as tendance à vouloir suivre les autres plutôt que Dieu. (*Lisez Proverbes 4.23.*) Ce verset nous rappelle combien il est important de veiller sur ton cœur, car il affectera ta vie entière, même lorsque tu seras grand. Ta vie sera meilleure, si **tu suis Dieu en tant que Roi de ton cœur.**

Saül n'avait pas suivi Dieu comme Roi de son cœur. Quand Samuel lui demanda : « Qu'as-tu donc fait ? », Saül n'osa sans doute pas le regarder dans les yeux en lui répondant : « Et bien, Samuel, tu ne venais pas et mes soldats m'abandonnaient. Je savais que nous ne pouvions pas attaquer les Philistins avant d'offrir le sacrifice et je me suis forcé à le faire. » Saül voulait convaincre Samuel que cela lui avait été difficile. Samuel répliqua tristement : « Saül, tu as agi comme un insensé ! Tu aurais mieux fait d'obéir à Dieu ! »

POINT CULMINANT

Il reprit : « Saül, Dieu te retire la royauté ! Il s'est choisi quelqu'un d'autre qui le suivra comme le Roi de son cœur. Cette personne deviendra roi à ta place. »

CONCLUSION

Ces paroles étaient dures à entendre pour Saül et dures à prononcer pour Samuel qui partit, laissant Saül face aux Philistins. Ce dernier les combattit encore et encore durant toute sa vie, mais ne remporta jamais totalement la victoire sur eux.

Saül et le peuple ne suivaient pas Dieu en tant que leur Roi. À cause de la désobéissance de Saül, la royauté ne resterait pas dans sa famille. Qui Dieu avait-il choisi pour devenir le prochain roi ? Samuel avait précisé qu'il serait un homme selon le cœur de Dieu, quelqu'un qui suivrait Dieu comme son Roi.

DÉFI



Si tu as placé ta confiance en Jésus comme ton Sauveur, **tu peux suivre Dieu en tant que Roi de ton cœur.** Il t'arrivera parfois de préférer suivre tes amis, une célébrité ou même ton propre cœur plutôt que Dieu. Dans ces moments-là, souviens-toi de qui est Dieu et que tu fais partie de son royaume. L'écoute et l'obéissance à sa Parole te permettront de te conformer à elle et de te détourner du péché. Tu pourras aussi demander de l'aide auprès d'autres personnes qui aiment Jésus. (*Lisez Psaume 119.9.*) Dieu le Saint-Esprit te rendra capable de le suivre et d'obéir à sa Parole. Disons-le ensemble : « **Suis Dieu !** » (*Dites-le ensemble.*) Veux-tu dès cette semaine suivre Dieu comme le Roi de ton cœur ? Es-tu prêt à lire sa Parole pour découvrir qui il est ? Désires-tu compter sur la puissance du Saint-Esprit pour t'aider à le suivre plutôt que de faire comme les autres ou de satisfaire tes propres envies ? La semaine prochaine, tu pourras nous raconter comment Dieu t'a permis de le suivre au lieu de suivre les autres.

Chant pour les préscolaires
« Lis ta Bible » (c. 1)

Matériel
Pancarte phrase-clé

INVITATION



Tu ne peux pas suivre Dieu comme le Roi de ton cœur si Jésus n'est pas ton Sauveur. Il est mort et il est revenu à la vie afin que tes péchés soient pardonnés. (*Lisez Romains 10.9.*) Ce verset nous parle de croire dans son cœur (placer sa confiance). En qui places-tu ta confiance, en toi ou en Jésus, mort et ressuscité pour sauver les pécheurs comme toi et moi ? Déclarer de sa bouche signifie reconnaître que tu as péché, comme Dieu l'affirme, et que Jésus est mort et revenu à la vie pour tes fautes. Si tu crois, tu seras sauvé. Tu ne seras plus séparé de Dieu, n'en faisant qu'à ta tête, mais tu deviendras son ami. Il t'aidera à l'aimer et à le suivre comme le Roi de ton cœur. Veux-tu bien te soumettre à Dieu et croire en Jésus comme ton Sauveur aujourd'hui ? Courbons la tête et fermons les yeux. Si tu aimerais en apprendre davantage sur ce que signifie croire en Jésus, fais-moi signe en levant la main. (*Prenez acte des réponses.*) Si tu as levé la main, retrouve-moi (*donnez un moment et un lieu*) et nous chercherons ensemble dans la Parole de Dieu ce que signifie croire en Jésus.

Invitation préscolaire

Pour adresser l'invitation aux préscolaires, servez-vous de Jean 3.36a et des termes « placer sa confiance dans ». Proposez à ceux qui ont accepté Jésus pendant la rencontre ou qui se posent des questions de rester avec vous pendant que le reste du groupe passe à une autre activité.



Attention moniteur !

Assurez-vous que les enfants ne pensent pas qu'en prononçant certains mots dans une prière ou en venant vous voir, ils peuvent être sauvés. Ils doivent être conscients qu'ils ne seront sauvés qu'en plaçant leur confiance en Jésus comme leur Sauveur. L'invitation est le moment dans le programme où vous proposez et incitez les enfants à croire en Christ et que vous leur faites comprendre que vous êtes prêt à prendre du temps avec eux pour répondre à leurs questions sur le sujet, avec l'aide de la Bible.



QUESTIONS DE RÉVISION

Jeu de révision

« Qui est le roi ? »

Matériel :

Couronne de papier

Instructions :

Ce jeu peut se jouer en équipes ou en grand groupe. Lorsqu'un enfant répond correctement à une question, demandez-lui de tourner le dos au groupe et de fermer les yeux tandis que vous confiez une couronne en papier à l'un des autres enfants qui la cachera derrière son dos. Le premier enfant ouvrira alors les yeux et se retournera afin de deviner où est la couronne. Il aura droit à plusieurs essais avant que vous révéliez le roi. S'il trouve l'enfant détenant la couronne, son équipe obtiendra 100 points.

Variante :

Si le groupe est assez grand, donnez des indices à l'enfant pour l'aider à deviner qui détient la couronne : par exemple « c'est un garçon qui porte du vert » ou « c'est un des moniteurs ».

1. Que signifie le mot « Psaume » ? (*Chant.*)
2. Pourquoi le peuple d'Israël ne voulait-il pas des fils de Samuel pour juges ? (*Les fils de Samuel étaient plus attirés par l'argent et n'en faisaient qu'à leur tête.*)
3. Que réclamait le peuple de la part de Samuel ? (*Un roi comme ceux des autres nations.*)
4. En quoi les enfants ont-ils tendance à suivre les autres plutôt que Dieu ? (*Réponses variées.*)
5. Qui Samuel devait-il oindre comme le premier roi d'Israël ? (*Saül.*)
6. Qu'a fait le peuple d'Israël en apprenant que les Philistins attaquaient ? (*Il s'est enfui et s'est caché.*)
7. Que devait faire Saül ? (*Attendre Samuel sept jours afin qu'il offre un sacrifice à Dieu.*)
8. Qu'a fait Saül ? (*Il a offert le sacrifice lui-même.*)
9. Que peux-tu faire quand tu es tenté de suivre les autres plutôt que Dieu ? (*Te souvenir de qui est Dieu ; demander conseil à quelqu'un qui suit Dieu ; lire la Bible ; réponses variées.*)
10. Comment est Dieu ? (*Réponses variées : par exemple, il est sage, aimant, bon, patient, etc.*)
11. Quand Samuel est arrivé, quel message a-t-il transmis à Saül à cause de sa désobéissance ? (*La royauté lui serait ôtée ; Dieu avait choisi un homme selon son cœur pour être le prochain roi.*)
12. Dis le verset à mémoriser. (*Citez Psaume 119.9.*)



QUESTIONS POUR LES PRÉSCOLAIRES

Jeu de révision pour les petits

« Qui est le roi ? », version junior

Matériel :

Couronne de papier

Demandez à un moniteur de fermer les yeux tandis que vous posez les questions. Lorsqu'un enfant répond correctement à une question, il obtient la couronne en papier qu'il cachera derrière son dos. Demandez à tous les enfants de placer les mains dans le dos, puis le moniteur ouvrira les yeux et devinera qui a la couronne.

1. Que voulait le peuple d'Israël ? (*Un roi.*)
2. Quel mot désigne le fait de n'en faire qu'à sa tête plutôt que de suivre Dieu ? (*Le péché.*)
3. Quel était le nom du premier roi d'Israël ? (*Saül.*)
4. Comment est Dieu ? (*Aimant, bon, patient, etc.*)

Dieu connaît
mon cœur

Un cœur selon Dieu

Vue d'ensemble

Passages bibliques	1 Samuel 16.1-13 (<i>Passages complémentaires : 1 Samuel 13.14, Actes 13.22</i>)
Verset à mémoriser	« Je veux te plaire de tout mon cœur, ne permets pas que je dévie de tes commandements ! » (Psaume 119.10)
Objectif	L'enfant converti montrera par son attitude et ses actes qu'il se préoccupe davantage de ce que Dieu pense que de ce qu'il pense ou désire.
Vérité à souligner	Dieu voit et se soucie de ce que tu as dans le cœur.
Application pour l'enfant non converti	Tu peux te confier en Jésus comme ton Sauveur.
Phrase clé	Dieu voit mon cœur !
Aides visuelles	Cartonnages 2-1—6
Type de leçon	Récit narratif d'édification

Programme

		60 min	90 min
Temps en petits groupes	Noter les présences, goûter, vérifier les carnets de méditation ou les fiches pour « Mon moment avec Dieu », discussion « Dieu sait tout »	6	14
Introduction	Bienvenue, prière, enseigner la phrase-clé	2	5
Règles	Rappeler les règles	2	2
Chant thème	En choisir un	2	2
Verset à mémoriser	Psaume 119.10 Répétition : Cœur entier/demi cœur	7	10
Chant	En choisir un	2	3
Leçon biblique/ invitation	Un cœur selon Dieu	15	18
Chant	En choisir un	3	4
Moment découverte	Une personne selon le cœur de Dieu	4	5
Chant	En choisir un	2	2
Jeu de révision	« Qu'as-tu dans le cœur ? »	7	12
Moment missionnaire	Chant, histoire missionnaire	6	9
Clôture	Annonces, prière	2	4

Plan de la leçon

Un cœur selon Dieu

I. INTRODUCTION

T'est-il arrivé d'être déçu ?



II. PROGRESSION DES ÉVÉNEMENTS

A. Cartonnage 2-1 (1 Samuel 16.1-3)

1. Dieu retira la royauté à Saül.
 - ☪ Dieu voit notre cœur. Nous ne pouvons rien lui cacher. [Romains 3.23 ; Romains 5.6]
2. Dieu envoya Samuel à Bethlehem pour oindre un nouveau roi.
3. Samuel avait peur d'y aller car il craignait que Saül chercherait à le tuer.



B. Cartonnage 2-2 (1 Samuel 16.4)

Samuel se rendit à Bethlehem et les responsables de la ville s'inquiétèrent.



C. Cartonnage 2-3 (1 Samuel 16.5-11)

1. Samuel invita Isaï et ses fils au sacrifice.
 - ☪ Ta valeur ne se mesure pas à ton apparence ou à tes biens. Dieu attend de ses enfants d'avoir un cœur qui l'aime et lui obéit. [Jérémie 17.10a]
2. Samuel suivit patiemment les instructions de Dieu.
3. Aucun des fils aînés d'Isaï n'a été choisi par Dieu pour devenir roi.
4. Samuel demanda si tous les fils d'Isaï étaient présents.
5. Samuel envoya chercher David.



D. Cartonnage 2-4 (1 Samuel 16.11)

1. David était berger.
2. David rentra vite chez son père.



E. Cartonnage 2-5 (1 Samuel 16.12)

1. Dieu voit le cœur de David car il est omniscient.
2. Dieu ordonna à Samuel d'oindre David.
3. David était un homme selon le cœur de Dieu.
 - ☪ Si tu aimes Dieu, le Saint-Esprit agira en toi pour t'aider à lui obéir. [Psaume 139.23-24]



F. Cartonnage 2-6 (1 Samuel 16.12)

Samuel oignit David.

III. POINT CULMINANT (1 Samuel 16.13)

David a été choisi comme roi car son cœur était juste aux yeux de Dieu !

IV. CONCLUSION

- A. L'Esprit de l'Éternel tomba sur David ce jour-là, mais il n'était pas encore temps pour lui de devenir roi.
- B. David poursuivait fidèlement son travail.
 - ☪ Veux-tu demander à Dieu son aide pour que ton attitude et tes actes montrent combien tu te préoccupes de ce qui lui tient à cœur ? [Psaume 119.9-10]
 - ☪ Veux-tu croire en Jésus comme ton Sauveur aujourd'hui ? [Romains 10.13]

Cette page a été conçue pour que vous la photocopies, la découpiez si vous le désirez, et la placiez dans votre Bible comme pense-bête.

Les versets bibliques entre parenthèses sont des passages de référence. Les versets entre crochets devraient être cités ou lus durant la leçon.

INTRODUCTION

En étudiant la vie des premiers rois d'Israël, le cœur de Dieu et ce qu'il recherche chez ceux qui lui sont consacrés nous sont clairement révélés. À quoi ressemble un homme selon le cœur de Dieu ? Que dit-il ? Que pense-t-il ? Nous trouvons la réponse en 1 Samuel 16. David, le plus jeune fils d'Isaï, n'avait apparemment pas la prestance royale de ses frères aînés. Et pourtant, Dieu appela le jeune David à sortir de son obscure bergerie pour devenir le futur roi d'Israël. Pourquoi ? Parce que Dieu avait trouvé en David un homme correspondant à ses désirs qui accomplirait sa volonté (Actes 13.22). Il regarde au cœur et non à l'apparence extérieure ou aux capacités de chacun. En parcourant la vie de David dans les livres de 1 et 2 Samuel, nous discernons ce que Dieu désire vraiment.

Les notions suivantes devront être expliquées au cours du programme :

- **Dieu** : Omniscient—Dieu sait toutes choses.
- **Bible** : Son impact sur moi—La Parole de Dieu transforme mon cœur.
- **Bible** : L'emploi de la Bible—Je peux trouver un passage de la Bible en consultant la table des matières, les chapitres et les versets.



TEMPS EN PETITS GROUPES

« **Dieu sait tout** » (discussion facultative)

Dieu connaît toutes choses, il sait tout ! Quel genre de choses Dieu connaît-il ? (*Donnez l'occasion aux enfants de répondre.*) Il sait tout cela et bien plus encore ! Dieu connaît tout de toi, il se soucie de tout ce qui peut t'arriver. **Dieu voit et se soucie de ce que tu as dans le cœur.** Il se préoccupe de savoir si tu l'aimes, si tu lui obéis simplement en apparence ou parce que tu l'aimes. Même si Dieu connaît notre cœur, il nous aime bien plus que nous ne pouvons l'imaginer ! Remercions Dieu de ce qu'il connaît notre cœur. (*Priez et proposez à quelques enfants de prier aussi, si vous le désirez.*)



PHRASE-CLÉ!

« **Dieu voit mon cœur !** »

Aimerais-tu parfois avoir une vision à rayons X et voir à travers les choses ? Ce serait intéressant de voir combien de céréales il reste dans la boîte ou de savoir ce qui se passe derrière les murs ! Personne n'a cette capacité de voir à travers les choses ou les personnes sans appareil. Mais la Bible nous dit que Dieu voit et sait tout ce que tu penses, ce que tu ressens et même ce qui se passe à l'intérieur de ton corps ! Il est vraiment puissant ! Dieu voit le cœur, l'organe dans ton corps qui bat et qui pompe ton sang, mais il voit aussi ton cœur, la partie de toi qui pense, qui ressent et qui aime. La Bible appelle cela aussi le « cœur ». Nous allons d'ailleurs en parler aujourd'hui. Disons-le ensemble : « **Dieu voit mon cœur !** » (*Dites-le ensemble.*)

Matériel

Pancarte de phrase-clé

Montrez la pancarte et demandez aux enfants de lire la phrase : « **Dieu voit mon cœur !** ». Expliquez-leur que chaque fois que vous direz « Phrase-clé ! », ils devront répéter cette vérité. Faites-le lors des transitions, quand les enfants commencent à se dissiper ou n'importe quand dans le programme !

Si vous voulez accompagner la phrase-clé de gestes, levez le doigt vers le ciel pour « Dieu », montrez vos yeux pour « voit » et dessinez la forme d'un cœur à l'aide de vos deux mains et placez-les sur votre poitrine pour « mon cœur ».



VERSET À MÉMORISER

« Je veux te plaire de tout mon cœur, ne permets pas que je dévie de tes commandements ! » (Psaume 119.10)

INTRODUCTION

Avez-vous déjà entendu l'expression : « Fais-le de tout ton cœur » ? Peut-être un parent ou un enseignant te l'a dit pour que tu fasses de ton mieux et que tu fournisses des efforts. La Bible nous parle, à toi et à moi, de quelque chose que nous devons faire de tout notre cœur.

PRÉSENTATION

La semaine dernière, nous avons appris le verset qui précède celui-ci. Répétons-le ensemble. (*Lisez le Psaume 119.9 avec les enfants sur l'aide visuelle.*) Aujourd'hui nous allons apprendre le verset suivant. (*Lisez Psaume 119.10 dans votre Bible.*) Vous souvenez-vous de ce qu'est un Psaume ? (*Donnez l'occasion aux enfants de répondre.*) Un Psaume est un chant pour Dieu. Notre verset se trouve dans le livre des Psaumes, chapitre 119 verset 10. (*Montrez chaque partie de la référence en l'énonçant.*) Si vous vouliez trouver ce verset, il vous suffirait de chercher le livre des Psaumes dans la table des matières de la Bible, dans l'Ancien Testament. Puis trouvez le grand numéro 119 et le petit numéro 10. Un homme du nom de David a écrit ce Psaume. Dieu voulait que son peuple connaisse ce Psaume afin qu'il se souvienne de sa grandeur et des merveilles de sa Parole. Il désire que toi et moi le sachions aussi ! Quand tu apprends à connaître la Parole de Dieu, tu lui fais plaisir. (*Lisez le verset avec les enfants sur l'aide visuelle.*)

EXPLICATION

Je veux te plaire—Comment savoir ce qui plaît à Dieu ? Il faut passer du temps avec lui. Tu peux savoir ce qui lui plaît en lisant sa Parole, la Bible. Quand tu apprends ce qui plaît à Dieu, prie et demande-lui de t'aider à vivre de façon à montrer que tu respectes ce qu'il dit.

de tout mon cœur—Quand tu accomplis quelque chose de tout ton cœur, tu fais de ton mieux ! Dieu désire que tu cherches à lui plaire, en faisant de ton mieux. Il veut avoir la première place en tout. Quand tu voudras lui plaire, Dieu le Saint-Esprit t'aidera à te préoccuper de ce qui est important à ses yeux.

ne permets pas que je dévie de tes commandements—Lorsque tu cherches à plaire à Dieu de tout ton cœur, tu te préoccupes de plus en plus de ce qui lui tient à cœur. Les péchés qui ne te semblaient pas importants auparavant, te gênent maintenant. Tu éprouves toujours plus de difficultés à t'éloigner de ce que Dieu attend de toi. En cherchant à lui plaire, tu ne voudras plus dévier de ses commandements, un autre terme pour dire la Parole de Dieu.

APPLICATION

Enfant converti : Si tu as placé ta confiance en Jésus comme ton Sauveur, Dieu veut que tu lui fasses plaisir, de tout ton cœur, en passant du temps avec lui ! Il t'aidera à y parvenir. Parfois nous sommes tentés de faire le mal et de nous détourner de Dieu, mais nous pouvons lui demander de nous donner l'envie de le connaître et de l'aimer. Dieu le Saint-Esprit te communiquera le désir de rechercher ce qui est important à ses yeux. Il te donnera l'envie de lire sa Parole afin que tu apprennes ses commandements et que tu vives en montrant que tu l'écoutes et que tu l'aimes. **Dieu voit et se soucie de ce que tu as dans le cœur.** Veux-tu demander à Dieu le Saint-Esprit de t'aider à lui plaire de tout ton cœur ? Disons-le ensemble : « **Dieu voit mon cœur !** » (*Dites-le ensemble.*)

Les versets bibliques dans cette série sont tirés de la version Semeur. Si vous choisissez d'utiliser une autre version, il vous faudra sans doute légèrement adapter les explications proposées.

Matériel

Pancarte du verset

Verset pour les préscolaires

Avec les préscolaires, enseignez la phrase suivante : « Je veux te plaire de tout mon cœur. » Psaume 119.10a.

Introduction

Cachez un petit jouet dans la pièce et demandez aux enfants de le retrouver. Si nécessaire, donnez-leur des indices pour les aider. Lorsqu'ils l'auront retrouvé, dites-leur : « Tu voulais trouver ce jouet de tout ton cœur. La Bible nous parle du fait de vouloir quelque chose de très important de tout son cœur. »

Présentation

Placez un marque-page de couleur vive à l'endroit où se trouve le verset dans votre Bible avant la rencontre. Demandez aux enfants de vous aider à retrouver le marque-page, puis de répéter la référence après vous. Lisez le verset dans votre Bible et rappelez-leur que la Parole de Dieu est la vérité.

Explication

Expliquez aux enfants que dans ce verset, la personne veut plaire à Dieu de tout son cœur. Elle veut découvrir et apprendre de nouvelles choses sur lui pour savoir ce qui lui fera plaisir. Expliquez aux enfants que Dieu désire qu'eux aussi fassent de leur mieux pour apprendre à le connaître et lui faire plaisir.

Application

Enfant converti : Si tu as placé ta confiance en Jésus pour te sauver de tes péchés, tu fais partie de la famille de Dieu. Il veut que tu apprennes à le connaître toujours plus en écoutant attentivement lorsque tu entends parler de lui ou que quelqu'un lit la Bible. Tu pourras alors faire ce qui lui fait plaisir, lui plaire de tout ton cœur.

Enfant non converti : Si tu n'as pas placé ta confiance en Jésus pour te sauver de tes péchés, Dieu veut que tu apprennes à le connaître et à lui faire confiance comme ton Sauveur.

Matériel

Pancarte phrase-clé

Copyright © 2018 Child Evangelism Fellowship Inc. *Permission de photocopier l'enseignement du verset à mémoriser pour un club ou une classe. Tous autres droits réservés.*

Matériel

Carte : « Cœur entier / demi cœur »

Répétition pour le préscolaires

« Cœur entier / demi cœur »

Simplifiez le jeu proposé en cachant le cœur entier et le demi cœur derrière votre dos, puis demandez aux enfants de choisir une main. S'ils tombent sur la main tenant le cœur entier, répétez le verset à voix haute. S'ils tombent sur la main tenant le demi cœur, chuchotez le verset à voix basse.

Puisque l'enseignement de l'Évangile est réduit dans une leçon biblique d'édification, vous pourriez développer le message du salut ailleurs dans le programme. Il peut être intéressant par exemple de choisir un chant sur l'Évangile et de rappeler le message en expliquant les paroles et les notions. Si vous choisissez un chant d'édification, partagez l'Évangile lorsque vous proposerez une application à l'enfant non converti.

Activité pour les préscolaires

Demandez aux enfants de mimer un visage triste en vous écoutant décrire ce qui pourrait être décevant pour un petit (un jouet cassé, une glace tombée par terre, un mal de ventre).

Chant pour les préscolaires

« Rien que le sang »

Matériel

Pancarte phrase-clé

Enfant non converti : Si tu n'as pas encore placé ta confiance en Jésus comme ton Sauveur, alors tu n'arriveras pas à plaire à Dieu de tout ton cœur par toi-même. Ton cœur est loin de Dieu à cause de ton péché. Cependant, la Parole de Dieu nous donne la solution. Dieu connaît le péché dans ton cœur, mais il a prévu un moyen pour que tu sois pardonné : tu peux croire en Jésus comme ton Sauveur.

RÉPÉTITION

« Cœur entier / demi cœur »

(Servez-vous de ce jeu pour rappeler que faire quelque chose de tout son cœur signifie faire de son mieux. Confectionnez deux cœurs en papier cartonné et coupez l'un d'eux en moitié. Tenez le cœur entier dans une main et le demi cœur dans l'autre tout en répétant le verset avec les enfants. Quand vous lèverez le cœur entier, les enfants devront se mettre debout et dire le verset de tout leur cœur. Quand vous lèverez le demi cœur, ils se mettront accroupis et le murmureront tout bas. Levez tantôt l'un tantôt l'autre pendant que vous répétez le verset. Une fois que vous aurez montré le principe du jeu, donnez l'occasion aux enfants de mener les répétitions avec les cœurs.)



LEÇON

INTRODUCTION

T'est-il arrivé d'être déçu ? *(Donnez l'occasion aux enfants de répondre.)* Tu étais peut-être déçu qu'il pleuve justement le jour où tu devais aller au zoo et qu'il a fallu annuler la sortie. Ou alors, un de tes amis ne t'a pas invité à sa fête d'anniversaire et tu t'es senti triste et déçu. Il nous arrive tous de traverser des moments décevants. Dans notre leçon biblique aujourd'hui, nous allons découvrir ce qui a rendu Samuel déçu et triste.

PROGRESSION DES ÉVÉNEMENTS

Cartonnage 2-1

Le roi Saül avait plusieurs fois désobéi aux commandements que Dieu lui avait clairement adressés. Vous souvenez-vous de la punition que Dieu lui avait donnée ? *(Donnez l'occasion aux enfants de répondre.)* La royauté fut retirée à sa famille. Dieu dit à Saül : « J'ai choisi un homme selon mon cœur pour devenir le futur roi. » Samuel était triste et déçu que Saül n'ait pas suivi Dieu comme le Roi de son cœur.



Notre cœur ne cherche pas naturellement à suivre Dieu. En fait, nous sommes nés avec l'envie d'aller contre Dieu et de nous détourner de ses voies. Nous venons au monde en sachant parfaitement comment penser, dire et faire ce qui déplaît à Dieu. C'est ce que la Bible appelle le péché. *(Lisez Romains 3.23.)* Toi et moi avons commis des péchés et nous méritons d'être séparés de Dieu pour toujours. Puisqu'il voit et connaît tout, il sait à quel point notre cœur est pécheur. Disons-le ensemble : « **Dieu voit mon cœur !** » *(Dites-le ensemble.)* Nous ne pouvons rien lui cacher, mais il nous aime quand même, toi et moi ! Nous avons besoin qu'une personne puissante transforme notre cœur et nous débarrasse de nos péchés. Le seul capable de le faire est Dieu lui-même. Il a prévu un moyen pour transformer notre cœur en envoyant son Fils parfait, Jésus, prendre la punition pour tes fautes et les miennes sur la croix. *(Lisez Romains 5.6.)* Nous sommes incapables de nous sauver nous-mêmes, c'est pourquoi Jésus est mort, donnant son sang pour nous sauver. Mais il n'est pas resté mort ! Le troisième jour,

il est revenu à la vie. En accomplissant ce prodige, il a prouvé qu'il était capable de transformer les cœurs ! Nous avons besoin de Jésus pour changer notre cœur car nous ne cherchons pas naturellement à suivre Dieu.

Le roi Saül avait commis des péchés et avait choisi de ne pas suivre Dieu comme le Roi de son cœur. À cause de cette décision, la royauté avait été retirée à sa famille. Cette situation avait rendu Samuel extrêmement triste. Pouvez-vous mimer son visage triste ? *(Faites-le avec les enfants.)*

Cependant Dieu avait un message pour Samuel. *(Lisez 1 Samuel 16.1.)* Dieu comprenait la tristesse de Samuel, mais il était temps, à présent, d'accomplir son plan pour Israël. Il demanda donc à Samuel de se rendre à Bethlehem pour oindre un nouveau roi. La dernière fois, nous avons expliqué comment les rois étaient oints. Lorsqu'un prophète déversait de l'huile sur la tête de quelqu'un, cela signifiait que la personne avait été choisie pour une tâche particulière. Mais Samuel eut très peur en entendant ce que Dieu voulait de lui.

Il s'exclama : « Comment puis-je me rendre là-bas ? Si Saül l'apprend, il me tuera. » Depuis que Saül avait désobéi à Dieu, il avait changé. Il se mettait souvent en colère. Dieu répondit à Samuel : « Emmène un animal pour le sacrifier, puis invite Isaï et sa famille. Saül ne se doutera pas que tu viens non pas uniquement pour le sacrifice. Je te montrerai alors quel fils d'Isaï j'ai choisi. »

Cartonnage 2-2

Samuel obéit à l'Éternel et se rendit à Bethlehem. Levez-vous tous et allons à Bethlehem. *(Marchez sur place avec les enfants. Pour rendre l'activité intéressante, tournez-vous vers la droite et vers la gauche, puis face à l'avant de la salle avant de vous rasseoir.)* Les responsables de la ville de Bethlehem étaient très inquiets en voyant arriver Samuel. Ils savaient qu'il était un prophète de Dieu et ils pensaient sans doute qu'il venait leur reprocher une faute et leur annoncer une punition. Quel soulagement en entendant que Samuel était venu adorer l'Éternel et offrir un sacrifice.

Cartonnage 2-3

Samuel invita Isaï et ses fils au sacrifice et au repas qui suivrait. En voyant les sept fils aînés d'Isaï, Samuel remarqua immédiatement Éliab. Il était l'aîné et peut-être le plus grand et le plus beau. Il était certainement celui que Dieu avait choisi ! Samuel pensait qu'Éliab ressemblait bien à un roi, tout comme Saül autrefois. Mais Dieu avertit Samuel : *(lisez 1 Samuel 16.7).* Dieu expliqua à Samuel que le plus important chez une personne n'était pas son apparence extérieure. L'essentiel, c'était le cœur.



Si tu as placé ta confiance en Jésus comme ton Sauveur, **Dieu voit et se soucie de ce que tu as dans le cœur**. Il sait qui tu es et il se préoccupe de tout ce qui te concerne, car il est omniscient. Cela signifie qu'il sait tout ! « Omni » veut dire tout et « scient » veut dire savoir. Dieu connaît toutes choses. Souvent nous jugeons les autres en fonction de leur apparence, de leurs capacités ou de leurs richesses. Mais chaque personne a de la valeur car Dieu l'a créée et il l'aime ! Lorsqu'il te regarde, il voit ton cœur, ce que tu penses et ce que tu ressens. *(Lisez Jérémie 17.10a.)* Tu es précieux non pas à cause de ton apparence ou de tes biens. Dieu désire que ses enfants l'aiment et lui obéissent de tout leur cœur. Peut-être chantes-tu bien fort durant le club, car tu veux que tout le monde sache que tu es merveilleux, mais malheureusement ton cœur ne loue pas Dieu. Peut-être essaies-tu d'être vraiment obéissant car tu veux que tout le monde pense que tu es quelqu'un de bien, mais tu agis ainsi pour plaire aux autres et non à

Matériel

Sur le tableau chronologique, montrez « Jésus est vivant. »
(Voir pack de ressources de base CBN.)

Matériel

Montrez Bethlehem sur la carte de l'époque biblique.
(Voir pack de ressources de base CBN.)

Activité pour les préscolaires

Les enfants apprécieraient de voir et de sentir un petit récipient d'huile d'olive.

Activité pour les préscolaires

Avec les enfants, faites semblant de vous rendre à Bethlehem. Marchez sur place ou faites un tour de la salle avant de vous rasseoir.

Activité pour les préscolaires

Demandez aux enfants de faire semblant de compter les sept fils d'Isaï.

Chant pour les préscolaires

« Dieu est si bon » (c. 2)

Aide moniteur

Si vous le voulez, pointez vos tempes avec deux doigts chaque fois que vous prononcerez le mot « omniscient ».

Matériel
Pancarte phrase-clé

Activité pour les préscolaires
Montrez sept doigts et demandez aux enfants de faire « non » de la tête tandis que vous les baissez un à un.

Activité pour les préscolaires
Si possible, vous pourriez passer de la musique de harpe pour les enfants.

Chant pour les préscolaires
« Dieu est si bon » (c. 2)

Matériel
Pancarte de phrase-clé
Pancarte du verset

Dieu. Si c'est le cas, tu n'aimes pas Dieu de tout ton cœur. Il connaît tes motivations, la raison pour laquelle tu fais les choses. Disons-le ensemble : « **Dieu voit mon cœur !** » (*Dites-le ensemble.*) Il désire que tu agisses par amour pour lui.

L'important pour Dieu est ce qu'il y a dans le cœur. Samuel découvrait que l'Éternel était attentif non pas à l'apparence extérieure d'une personne, mais à ce qu'elle avait à l'intérieur. Il se fiait aux instructions de Dieu pour choisir le nouveau roi.

Le deuxième fils d'Isaï approcha. « Ce n'est pas lui » fit Samuel. Il passa devant le troisième, le quatrième, puis le cinquième fils, mais Dieu rejeta chacun. Le sixième et le septième n'eurent pas plus de succès. Tous les enfants d'Isaï étaient de vaillants jeunes hommes, mais Samuel déclara : « Dieu n'en a choisi aucun. » Certains de ces garçons avaient l'allure de rois, mais Dieu étant omniscient, savait ce qu'ils avaient dans le cœur. Malheureusement aucun n'avait ce qu'il recherchait.

Samuel commençait sans doute à se poser des questions. Dieu lui avait révélé qu'il avait choisi un des fils d'Isaï. « Tes fils sont-ils tous présents ? » lui demanda-t-il.

« Il en manque un, répondit Isaï, c'est le plus jeune. » À cette époque-là, le plus jeune était souvent le moins important de la famille. « Il garde les moutons au pâturage » poursuivit-il.

« Envoie-le chercher, reprit Samuel. Nous ne nous installerons pas pour le repas avant qu'il ne soit arrivé. »

Un serviteur fut dépêché pour ramener le jeune David. Il le trouva dans les pâturages avec les moutons.

Cartonnage 2-4

David était berger. Il était fort et toujours prêt à défendre ses brebis de tous les dangers. Lorsqu'il en avait l'occasion, il aimait jouer d'un instrument appelé une harpe et il composait des chants de louange à Dieu. Savez-vous comment on joue de la harpe ? (*Mimez les gestes avec les enfants.*) Quelle surprise quand le serviteur arriva en courant et cria : « David, ton père veut que tu viennes immédiatement. Samuel, l'homme de Dieu, te fait chercher. Ils t'attendent tous pour le repas. »

David se précipita vers la maison tout en se demandant probablement pourquoi il était si important qu'il soit présent. Dépêchez-vous de vous rendre chez Isaï avec moi ! (*Mimez les gestes avec les enfants.*)

Cartonnage 2-5

Samuel était peut-être surpris en voyant combien David était jeune ! Mais il avait maintenant appris à ne pas juger une personne d'après son apparence. Comment David était-il au fond ? Dieu voyait son cœur car il est omniscient.

Il dit à Samuel : « Lève-toi et oint-le, car c'est lui que j'ai choisi ! »

Une des raisons pour lesquelles Dieu avait choisi David était le fait qu'il connaissait son cœur. David était un homme qui correspondait à ses désirs.



Si tu as placé ta confiance en Jésus comme ton Sauveur, **Dieu voit et se soucie de ce que tu as dans le cœur.** Parfois les gens ne considèrent que l'apparence extérieure de la personne, mais **Dieu voit et se soucie de ce que tu as dans le cœur.** Disons-le ensemble : « **Dieu voit mon cœur !** » (*Dites-le ensemble.*) (*Lisez Psaume 139.23-24.*) Ces versets furent écrits par David. Il voulait que Dieu lui révèle l'état de son cœur. Lorsque tu considères ton propre cœur, es-tu disposé à aimer et à obéir à Dieu ? Te comportes-tu de façon à ce que les autres t'admirent ou pensent certaines choses de toi ? Les motivations de ton cœur se

verront inévitablement dans ta manière d'agir. Si tu aimes Dieu, Dieu le Saint-Esprit travaillera en toi pour t'aider à lui obéir. Il te permettra d'agir avec les bonnes motivations. Le Saint-Esprit fera en sorte que ce qui est important pour Dieu le sera aussi pour toi. Il t'aidera à l'aimer de tout ton cœur, à te préoccuper davantage de ce qu'il veut que de tes propres désirs. Tu peux mémoriser et répéter Psaume 119.9-10 afin de te rappeler combien il est important de plaire à Dieu de tout son cœur. (*Répétez Psaume 119.9-10 avec les enfants.*) En lisant sa Parole, tu apprendras à mieux le connaître et tu découvriras ce qui lui tient à cœur. **Dieu voit et se soucie de ce que tu as dans le cœur.**

C'est la raison pour laquelle Dieu choisit David, il savait qu'il était un homme correspondant à ses désirs. Ce qui était important pour Dieu comptait pour David. Il se préoccupait davantage de ce que Dieu voulait que de ses propres désirs.

Cartonnage 2-6

Dieu allait se servir de David pour conduire son peuple. Samuel prit la corne d'un bélier remplie d'huile et la déversa sur la tête de David. C'était un moyen de l'honorer et de montrer que Dieu l'avait choisi pour accomplir une tâche particulière.

POINT CULMINANT

David fut désigné comme le prochain roi d'Israël car son cœur correspondait aux désirs de Dieu !

CONCLUSION

David connaissait le sens particulier de l'onction qu'il avait reçue. La Bible nous dit que l'Esprit de l'Éternel descendit sur lui ce jour-là. Il savait qu'il serait le futur roi d'Israël. Cependant personne d'autre ne semblait être au courant. Le moment choisi par Dieu n'était pas encore arrivé.

Samuel retourna chez lui à Rama après avoir rempli la mission que Dieu lui avait confiée. David reprit son travail de berger et s'occupa des moutons de son père. Il continua fidèlement à servir et à rechercher Dieu de tout son cœur. David était un homme selon le cœur de Dieu car il se préoccupait de ce qui était important pour l'Éternel.

DÉFI



Si tu as placé ta confiance en Jésus comme ton Sauveur, **Dieu voit et se soucie de ce que tu as dans le cœur.** Une personne qui correspond à ce qu'il désire ne se préoccupe pas avant tout de ce qu'elle veut mais de ce que Dieu veut. Tandis que le Saint-Esprit t'aidera à aimer Dieu de tout ton cœur, ton attitude et ton comportement s'en ressentiront. Il t'aidera à agir pour les bonnes raisons. Tu pourras répéter les versets que nous avons mémorisés pour te rappeler de chercher à plaire à Dieu de tout ton cœur. (*Répétez Psaume 119.9-10 avec les enfants.*) En lisant la Bible, demande à Dieu le Saint-Esprit de t'aider à être attentif à ce qui est important à ses yeux. Cette semaine, es-tu prêt à compter sur lui pour que ton attitude et ton comportement démontrent que tu accordes de la valeur à ce qui est précieux pour lui ? Disons-le ensemble : **« Dieu voit mon cœur ! »** (*Dites-le ensemble.*) La semaine prochaine, tu pourras partager avec nous comment Dieu t'aide à considérer comme important ce qui l'est pour lui.

Activité pour les préscolaires

Les préscolaires apprécieraient de faire semblant de verser de l'huile sur la tête de quelqu'un. Expliquez que Samuel ne faisait pas cela par méchanceté. Il honorait David en montrant que Dieu l'avait choisi pour une tâche particulière.

Matériel

Pancarte du verset
Pancarte de Phrase-clé

Invitation préscolaire

Pour adresser l'invitation aux préscolaires, servez-vous de Jean 3.36a et des termes « placer sa confiance dans ». Proposez à ceux qui ont accepté Jésus pendant la rencontre ou qui se posent des questions de rester avec vous pendant que le reste du groupe passe à une autre activité.



Attention moniteur !

Assurez-vous que les enfants ne pensent pas qu'en prononçant certains mots dans une prière ou en venant vous voir, ils peuvent être sauvés. Ils doivent être conscients qu'ils ne seront sauvés qu'en plaçant leur confiance en Jésus comme leur Sauveur. L'invitation est le moment dans le programme où vous proposez et incitez les enfants à croire en Christ et que vous leur faites comprendre que vous êtes prêt à prendre du temps avec eux pour répondre à leurs questions sur le sujet, avec l'aide de la Bible.

Matériel

- Aide visuelle « cœur »
- Cartes mots « Le cœur de Dieu »
- Ruban adhésif ou patafix
- Post-it ou petites feuilles de papier

INVITATION



Nous avons beaucoup parlé aujourd'hui du fait que Dieu voit tout, y compris ce qu'il y a au fond de ton cœur. Si tu n'as pas encore placé ta confiance en Jésus comme ton Sauveur, Dieu voit que ton cœur est loin de lui, séparé de lui à cause de tes péchés. Cependant il désire te transformer et t'amener près de lui. (*Lisez Romains 10.13.*) Faire appel au Seigneur signifie croire en lui, placer toute ta confiance en Jésus comme le seul capable de pardonner tes péchés et de transformer ton cœur. Si tu fais appel au Seigneur, tu seras sauvé, tu ne seras plus séparé de Dieu ! Il changera ton cœur afin que tu te préoccupes de ce qui compte pour lui. Puis un jour tu iras vivre avec lui pour toujours au ciel. Veux-tu placer ta confiance en Jésus aujourd'hui ? Baissons la tête et fermons les yeux. Si tu voudrais faire appel au Seigneur aujourd'hui ou si tu as des questions à ce sujet, tu peux me le faire savoir en levant la main. (*Prenez acte des réponses.*) Si tu as levé la main, retrouve-moi (*donnez un moment et un lieu*) et je te montrerai ce que la Bible promet à ceux qui placent leur confiance en Jésus comme leur Sauveur.



MOMENT DÉCOUVERTE

« Une personne selon le cœur de Dieu »

(*Sur un tableau, dessinez un cœur surmonté des mots « Le cœur de Dieu ».*) Puisque Dieu est omniscient, il peut tout voir, y compris ce que nous avons dans le cœur ! Il a choisi David pour être le futur roi d'Israël, car il a vu en lui un homme selon son cœur. David se préoccupait de ce qui était important aux yeux de Dieu. Plus nous en apprenons sur Dieu et ce qu'il fait, plus nous savons ce qui lui tient à cœur. Que pouvez-vous me dire sur lui ? (*Écrivez les caractéristiques/attributs de Dieu énoncées par les enfants sur des post-it et collez-les dans le cœur jusqu'à ce qu'il y en ait cinq ou six. Ajoutez ensuite les mots « une personne selon » au-dessus du cœur de façon à obtenir l'expression suivante : « une personne selon le cœur de Dieu ».*) Si tu as un cœur qui plaît à Dieu, comme David, alors le fait de le connaître et d'être attaché à ce qui est précieux pour lui changera ta manière de vivre. (*Montrez les attributs notés sur le cœur. Expliquez comment une personne selon le cœur de Dieu réagit en fonction du caractère de Dieu. Par exemple, savoir que Dieu est omniscient peut t'aider à lui faire confiance dans les moments difficiles au lieu de t'inquiéter. Une personne selon le cœur de Dieu lui demandera de l'aider à aimer les autres comme il les aime. Dieu lui permettra de témoigner de la compassion et de la grâce, comme il le fait. Poursuivez avec les autres attributs notés sur le cœur.*) Où découvrons-nous ces choses et bien d'autres sur Dieu ? (*Donnez l'occasion aux enfants de répondre.*) Dans la Parole de Dieu, la Bible. En la lisant et en priant chaque jour, demande à Dieu le Saint-Esprit d'agir dans ton cœur afin que tu deviennes une personne selon le cœur de Dieu qui l'aime et lui obéit. Prions et demandons à Dieu de faire de nous des personnes selon son cœur. (*Terminez par la prière.*)



QUESTIONS DE RÉVISION

1. Dieu a demandé à Samuel de ne plus se laisser aller à la tristesse, mais de faire quelque chose pour lui. Qu'était-ce ? (*Aller à Bethlehem et oindre un des fils d'Isaï qui serait le nouveau roi.*)
2. Lorsque les sept fils d'Isaï sont arrivés, qu'est-ce que Samuel s'est dit en voyant Éliab, le plus âgé ? (*Il a pensé qu'Éliab devait être celui que Dieu avait choisi car il était l'aîné, il était beau et grand.*)
3. Qu'est-ce que Dieu a expliqué à Samuel concernant le choix du futur roi ? (*Dieu lui a expliqué que l'apparence d'une personne n'était pas aussi importante que ce qu'elle avait dans le cœur.*)
4. Lequel des sept fils aînés d'Isaï Dieu a-t-il choisi pour devenir le futur roi ? (*Aucun.*)
5. Quel était le nom du plus jeune fils d'Isaï ? (*David.*)
6. Quelle était l'occupation de David ? (*Il était berger et s'occupait des moutons.*)
7. Pourquoi David n'avait-il pas été invité au repas ? (*Le plus jeune de la famille avait souvent moins d'importance que les autres.*)
8. Comment décrire une personne qui correspond au désir de Dieu ? (*Elle agit pour les bonnes raisons et se préoccupe de ce qui est important pour Dieu.*)
9. Que signifie « Dieu est omniscient » ? (*Dieu sait tout.*)
10. Comment te préoccuper de ce qui est important pour Dieu ? (*Réponses variées.*)
11. Comment peux-tu être sauvé de la punition du péché ? (*Place ta confiance en Jésus qui est mort pour toi et accepte-le comme ton Sauveur.*)
12. En quoi le Psaume 119.9-10 peut-il t'aider à avoir une bonne attitude de cœur ? (*Il te rappelle que tu dois plaire à Dieu de tout ton cœur et ne pas t'écarter de ses commandements.*)



QUESTIONS POUR LES PETITS

1. Combien de fils sont passés devant Samuel et n'ont pas été retenus comme roi ? (*Sept.*)
2. Quel était le nom du plus jeune fils d'Isaï ? (*David.*)
3. Quelle était l'occupation de David ? (*Il était berger.*)
4. Pourquoi Jésus est-il mort sur la croix et revenu à la vie ? (*Pour enlever nos péchés.*)

Jeu de révision

« Qu'as-tu dans le cœur ? »

Matériel :

« Cœurs bons »
« Qu'as-tu dans le cœur ? »
« Cœurs mauvais »
Un récipient par équipe
Un sac

Instructions :

Préparez un récipient portant l'image d'un cœur pour chaque équipe. Sur des cartes, notez huit bonnes attitudes de cœur et cinq mauvaises attitudes de cœur et placez-les dans un sac. Lorsqu'un enfant répondra correctement à une question, il pourra piocher une carte dans le sac. S'il s'agit d'une bonne attitude de cœur, il pourra la garder et la placer dans le récipient cœur de son équipe. S'il s'agit d'une mauvaise attitude de cœur, il la mettra de côté. En passant d'une équipe à l'autre, rappelez combien Dieu se préoccupe de ce que nous avons dans le cœur. Une fois que vous aurez parcouru toutes les questions, comptabilisez toutes les bonnes attitudes de cœur dans chaque équipe pour déterminer les gagnants !

Cœur bon

Amour, bonté, patience, joie, obéissance, reconnaissance, serviabilité, gentillesse

Cœur mauvais

Plaintes, haine, désobéissance, colère, jalousie

Jeu de révision pour les petits

« Qu'as-tu dans le cœur ? », version junior

Matériel :

Un récipient portant un cœur
Cartes qualités

Instructions :

Préparez un récipient portant l'image d'un cœur et des cartes portant des qualités que nous devrions cultiver. Lorsqu'un enfant répondra correctement à une question, il pourra piocher une carte et la placer dans le récipient cœur après que vous l'avez lue et que vous avez rappelé aux enfants que Dieu désire voir ces qualités dans notre cœur.

Un cœur zélé pour la gloire de Dieu

Vue d'ensemble

Passages bibliques	1 Samuel 16.13-23 ; 17.1-52
Verset à mémoriser	« Je veux te plaire de tout mon cœur, ne permets pas que je dévie de tes commandements ! » (Psaume 119.10)
Objectif	L'enfant converti sera courageux pour la gloire de Dieu quand il en aura l'occasion cette semaine.
Vérité à souligner	Sois courageux pour la gloire de Dieu.
Application pour l'enfant non converti	Dieu est le champion qui a envoyé son Fils Jésus remporter la victoire sur le péché pour que tu puisses te confier en lui comme ton Sauveur.
Phrase clé	Dieu est le champion !
Aides visuelles	Cartonnages 3-1—6
Type de leçon	Leçon narrative de croissance spirituelle

Programme

		60 min	90 min
Temps en petits groupes	Noter les présences, goûter, vérifier les carnets de méditation ou les fiches pour « Mon moment avec Dieu », discussion « Qu'est-ce qui est important pour Dieu ? »	6	14
Introduction	Bienvenue, prière, enseigner la phrase-clé	2	5
Règles	Rappeler les règles	2	2
Chant thème	En choisir un	2	2
Verset à mémoriser	Psaume 119.10 Répétition : « Choisis un champion »	7	10
Chant	En choisir un	3	3
Leçon biblique/ invitation	Un cœur zélé pour la gloire de Dieu	15	18
Chant	En choisir un	2	2
Moment découverte	« Dieu, notre champion » (et application pour l'enfant converti)	4	8
Chant	En choisir un	2	2
Jeu de révision	« Pas de GEANT »	7	10
Moment missionnaire	Chant, histoire missionnaire	6	10
Clôture	Annonces, prière	2	4

Plan de la leçon

Un cœur zélé pour la gloire de Dieu

I. INTRODUCTION

Aujourd'hui nous allons prendre des mesures pour connaître la taille de plusieurs choses ou personnes.




II. PROGRESSION DES ÉVÉNEMENTS

A. Cartonnage 3-1 (1 Samuel 16.13-23 ; 17.1-3)

1. Dieu choisit David car il était un homme qui correspondait aux désirs de Dieu.
2. David jouait de la harpe au palais lorsque Saül se sentait triste.
3. Les Philistins déclarèrent la guerre à Israël.
4. Les armées prirent position sur deux flancs de montagne et chacune choisit un soldat pour la représenter.



B. Cartonnage 3-2 (1 Samuel 17.4-11)

1. Le champion philistin était un géant nommé Goliath.
 2. Goliath descendit dans la vallée et défia les Israélites deux fois par jour.
 3. Le roi Saül et l'armée d'Israël étaient terrifiés face aux menaces de Goliath.
-  Être courageux signifie défendre ce que Dieu déclare juste et vrai, mais de la bonne manière. Quand tu es courageux pour Dieu, il est glorifié ! [1 Jean 4.4b]



C. Cartonnage 3-3 (1 Samuel 17.12-22)

1. Le père de David lui demanda d'apporter de la nourriture à ses frères qui campaient avec l'armée d'Israël et de vérifier qu'ils allaient bien.
2. David apporta la nourriture et rejoignit ses frères.




D. Cartonnage 3-4 (1 Samuel 17.23-31)

1. Goliath met au défi les Israélites.
2. David pose des questions sur Goliath.
3. David se met en colère en entendant que sa nation et son Dieu sont menacés.
4. Éliab se fâche avec David.
5. Le roi Saül entend parler de David et l'envoie chercher.




E. Cartonnage 3-5 (1 Samuel 17.32-39)

1. David s'engage à se battre contre Goliath.
 2. David annonce que Dieu le délivrera des mains du Philistin.
-  Grâce à la puissance de Dieu, tu peux être courageux [Éphésiens 6.10]
3. David est courageux car il place sa confiance en Dieu.



F. Cartonnage 3-6 (1 Samuel 17.40-49)

1. David et Goliath se retrouvent face à face.
 2. David veut que toute la terre connaisse le Dieu d'Israël.
-  Le but de l'Éternel est que le monde entier sache qu'il est le seul vrai Dieu. [Colossiens 1.13-14]
3. David prend un caillou qu'il lance à l'aide de sa fronde.
 4. Le caillou frappe le front de Goliath.


III. POINT CULMINANT (1 Samuel 17.50)

Dieu remporte la victoire par le moyen de David tandis que le puissant Goliath tombe à terre.

IV. CONCLUSION

Les Philistins s'enfuient.

 Cette semaine veux-tu demander à Dieu le Saint-Esprit de t'aider à être courageux pour sa gloire ? [Éphésiens 6.10]

 Veux-tu placer ta confiance en Jésus comme ton Sauveur aujourd'hui ? [Jean 3.15]

Cette page a été conçue pour que vous la photocopies, la découpiez si vous le désirez, et la placiez dans votre Bible comme pense-bête.

Les versets bibliques entre parenthèses sont des passages de référence. Les versets entre crochets devraient être cités ou lus durant la leçon.

INTRODUCTION

Le récit de David et Goliath est l'une des grandes représentations de Dieu comme le guerrier vainqueur dans l'Ancien Testament. Il préfigure l'œuvre de Jésus, l'ultime champion, qui remportera la victoire sur le péché et la mort. Le thème du courage pour la gloire de Dieu, du témoignage de sa puissance au monde entier, est aussi très présent. La victoire remportée sur Goliath était celle remportée sur les faux dieux et les fausses croyances des Philistins et une manifestation du pouvoir du Dieu unique. David interpella Goliath juste avant de lui lancer la pierre, en disant : « Alors toute la terre saura qu'Israël a un Dieu. » Les Philistins, mais aussi les Israélites, se rendirent compte ce jour-là de la vérité de ces propos, car un homme avait professé sa foi dans le fait que son Dieu était plus grand et plus puissant que Goliath, un géant de trois mètres de haut. Dieu désire que son nom et sa gloire soient reconnus sur toute la terre. En avançant courageusement par la foi, dans la dépendance de Dieu notre champion vainqueur, tous verront que le seul vrai Dieu est vivant !

Les notions suivantes devront être expliquées au cours du programme :

- **Dieu** : Omnipotent—Dieu est tout-puissant.
- **Bible** : Les livres de la Bible, AT/NT—L'Ancien Testament tourne nos regards vers la venue du Messie. Le Nouveau Testament nous raconte la vie de Jésus sur terre.
- **Jésus** : Il brise le pouvoir du péché dans ma vie—Jésus me libère du pouvoir du péché. Jésus me transforme de l'intérieur.



TEMPS EN PETITS GROUPES

« **Qu'est-ce qui est important pour Dieu ?** » (discussion facultative)

Lorsque les gens nous regardent, que voient-ils ? La couleur de nos cheveux ou de nos yeux, les vêtements que nous portons ? Peuvent-ils sonder l'intérieur et savoir ce que nous pensons ou ressentons ? (*Donnez l'occasion aux enfants de répondre.*) Les gens ont tendance à considérer l'apparence, mais Dieu regarde au cœur. La semaine dernière nous avons vu comment Dieu avait choisi David pour être le futur roi d'Israël. Dieu avait décelé en lui un homme qui correspondait à ses désirs. Pourquoi Dieu avait-il dit cela de David ? (*Donnez l'occasion aux enfants de répondre.*) Il était un homme selon le cœur de Dieu car il se préoccupait des choses qui comptaient pour l'Éternel. (*Montrez une image de cœur au groupe ou distribuez un cœur à chaque enfant.*) Qu'est-ce qui est important aux yeux de Dieu ? Écrivons les réponses dans le cœur. (*Donnez l'occasion aux enfants de répondre et développez les suggestions en les notant.*) Pendant cette semaine écoulée, as-tu démontré par ton attitude et ton comportement que tu te préoccupais davantage de ce que Dieu veut que de ce que tu penses ou désires ?

Aimerais-tu en parler ? (*Donnez l'occasion aux enfants de partager leurs expériences sans les forcer. Préparez-vous à partager un exemple personnel pour encourager les enfants.*) Prions pour demander à Dieu de nous aider à nous préoccuper de ce qui compte pour lui. (*Demandez aux enfants des requêtes, puis terminez par la prière.*)

Matériel

« Cœur en papier »



PHRASE-CLÉ!

« Dieu est le champion ! »

Si tu devais t'aventurer dans un endroit sombre et effrayant, préférerais-tu y aller seul ou avec quelqu'un de grand et fort pour marcher à tes côtés et te protéger ? (*Donnez l'occasion aux enfants de répondre.*) Tu te sentirais rassurés si tu étais accompagné ! Ce quelqu'un serait ton champion, il serait plus fort que toi et capable de battre tous ceux qui pourraient vouloir te faire du mal. Un champion est un vainqueur, celui qui remporte la victoire sur les ennemis. Le plus grand champion de tous les temps est Dieu ! Aujourd'hui nous allons voir en quoi Dieu est le champion par excellence. Disons-le ensemble : « Dieu est le champion ! » (*Dites-le ensemble.*)



VERSET À MÉMORISER

« Je veux te plaire de tout mon cœur, ne permets pas que je dévie de tes commandements ! » (*Psaume 119.10*)

INTRODUCTION

Sketch « dévier »

(*Demandez à un autre moniteur de vous rejoindre.*)

Moniteur 1 : Salut ! J'ai appris qu'il te fallait des goûters pour le club, alors je vais aller en chercher maintenant au magasin.

Moniteur 2 : Super !

Moniteur 1 : Très bien, à tout à l'heure ! (*Moniteur 1 se met à tourner dans tous les sens dans la pièce, même parmi les enfants.*)

Moniteur 2 : (*Au bout de quelques secondes.*) Hé, (nom de la Moniteur) ? Je croyais que tu voulais aller au magasin.

Moniteur 1 : Oui, c'est ça. Mais c'est bien le chemin le plus court ?

Moniteur 2 : Non, tu dévies, tu n'es pas sur la bonne route pour le magasin !

Moniteur 1 : Ah bon, pourrais-tu m'indiquer le bon chemin alors ?

Moniteur 2 : Le magasin est dans cette direction (montrez du doigt). Mais puisque le club a déjà commencé, pourquoi ne t'assoierais-tu pas avec nous pour écouter ? Le verset d'aujourd'hui parle justement de ce que tu étais en train de faire !

Moniteur 1 : Bonne idée ! J'irai plus tard. Mais qu'est-ce que je faisais de si intéressant ?

Moniteur 2 : Tu déviais et le verset d'aujourd'hui nous indique comment ne pas dévier ! (*Les moniteurs sortent.*)

PRÉSENTATION

(*Lisez Psaume 119.9-10 dans la Bible.*) Nous avons appris Psaume chapitre 119 versets 9 et 10. Dans quelle partie de la Bible se trouve les Psaumes ? (*Donnez l'occasion aux enfants de répondre.*) L'Ancien Testament. L'Ancien Testament a été écrit avant la naissance de Jésus et il nous annonce la venue du Sauveur. Le Nouveau Testament nous parle de Jésus le Sauveur et ce qu'il a accompli. David qui avait été oint pour devenir le nouveau roi d'Israël, composa bon nombre de ces Psaumes, certains dans des moments de difficultés et de craintes, d'autres quand ses ennemis essayaient de lui faire du mal, d'autres encore après de grandes victoires. Le fait de composer et de chanter des Psaumes aidait David à rester confiant en Dieu, et cela peut aussi nous aider à rester confiant en l'Éternel. (*Lisez Psaume 119.9-10 ensemble sur l'aide visuelle.*)

Matériel

Pancarte de phrase-clé

Montrez la pancarte et demandez aux enfants de lire la phrase : « Dieu est le champion ! ». Expliquez-leur que chaque fois que vous direz « Phrase-clé ! », ils devront répéter cette vérité. Faites-le lors des transitions, quand les enfants commencent à se dissiper ou n'importe quand dans le programme !

Si vous voulez accompagner la phrase-clé de gestes, des deux mains, montrez le ciel en disant « Dieu », puis pliez les bras pour montrer vos muscles en disant « champion ».

Les versets bibliques dans cette série sont tirés de la version Semeur. Si vous choisissez d'utiliser une autre version, il vous faudra sans doute légèrement adapter les explications proposées.

Matériel

Sketch « Dévier » à photocopier

Tableau des livres de la Bible (facultatif)

(*Voir pack de ressources de base CBN.*)

Pancarte du verset

Autre verset à mémoriser possible

Si vous désirez enseigner un nouveau verset à mémoriser au lieu de répéter celui de la leçon précédente, vous pourriez prendre Psaume 119.2 : « Heureux les hommes qui suivent ses préceptes et cherchent à lui plaire de tout leur cœur. »

Verset pour les préscolaires

Avec les préscolaires, enseignez la phrase suivante : « Je veux te plaire de tout mon cœur. » Psaume 119.10a.

Introduction

Cachez une Bible dans la pièce avant l'arrivée des enfants, puis demandez-leur de la retrouver. Appelez-leur ensuite que la Bible est le moyen pour eux de connaître Dieu et d'apprendre à lui plaire de tout leur cœur.

Présentation

Invitez les enfants à toucher la Bible et à la feuilleter. Expliquez qu'il s'agit d'un très gros livre car Dieu a tant de choses à nous dire. Rappelez-leur que la référence (l'adresse) nous aide à trouver différentes paroles dans la Bible. Demandez-leur de répéter la référence (l'adresse) du verset plusieurs fois les yeux fermés.

Copyright © 2018 Child Evangelism Fellowship Inc. *Permission de photocopier l'enseignement du verset à mémoriser pour un club ou une classe. Tous autres droits réservés.*

Explication

Expliquez aux enfants que Dieu désire simplement que chacun apprenne à le connaître pour lui faire plaisir. Dieu lui-même les aidera à parvenir à lui plaire de tout leur cœur.

Application

Enfant non converti : La première chose que Dieu veut que tu saches est qu'il t'aime et qu'il veut pardonner tes péchés. Si tu n'as jamais placé ta confiance en Jésus pour te sauver de tes péchés, tu peux le faire aujourd'hui.

Enfant converti : Si tu as déjà placé ta confiance en Jésus pour te sauver de tes péchés, Dieu veut t'aider à apprendre à le connaître, en écoutant ceux qui parlent de lui à l'église, à la maison ou au Club de la bonne nouvelle.

Répétition pour les préscolaires

« Saut de tout cœur »

Rappelez aux enfants que faire quelque chose de tout son cœur signifie faire de son mieux. Ensemble, reproduisez quelques gestes amusants (sauter, frapper des mains, taper des pieds, etc.) tandis que vous répétez le verset. Encouragez les enfants à faire de leur mieux.

EXPLICATION

Je veux te plaire de tout mon cœur—Dieu désire que tu cherches à lui plaire de tout ton cœur, c'est-à-dire de tout ton être. Il est plus précieux que tout ce que tu peux imaginer, plus précieux que l'argent, la célébrité, les petits amis, plus important que d'avoir plein de camarades ou de jouets. Il mérite que tu lui fasses plaisir de tout ton cœur ! Malheureusement toi et moi avons un problème, il nous est difficile de plaire à Dieu. La suite du verset nous révèle pourquoi.

ne permets pas que je dévie de tes commandements—David pria Dieu qu'il ne dévie pas de l'amour et de l'obéissance qu'il lui devait. À cause de notre péché, il est parfois plus facile de désobéir à Dieu que de lui obéir. Voilà ce que ce verset veut dire quand il parle de « dévier ». Dévier signifie quitter le bon chemin, parfois même faire marche arrière plutôt que d'aller là où nous devrions nous rendre. C'est la raison pour laquelle Dieu nous donne des préceptes, des commandements, afin que nous sachions ce qu'il attend de nous. Ses commandements nous aident à rester près de lui. Ils nous aident aussi à savoir quand nous quittons le bon chemin.

En apprenant à connaître les commandements de Dieu, tu pourras lui faire plaisir de tout ton cœur et ne pas dévier du bon chemin et commettre des péchés.

APPLICATION

Enfant converti : Quand tu places ta confiance en Jésus comme ton Sauveur, Dieu t'aide à lui plaire de tout ton cœur. Il te permet de ne pas dévier de ses commandements. Lorsque tu t'es confié en Jésus pour te sauver de tes péchés, le Saint-Esprit est venu vivre en toi pour te rendre capable d'aimer Dieu et de vivre pour lui. La puissance du Saint-Esprit t'aide à ne pas dévier de ce qui est juste.

Enfant non converti : Si tu n'as jamais placé ta confiance en Jésus comme ton Sauveur, tu dévies alors de ses commandements. Peut-être ne les connaissais-tu même pas avant de venir au club. Lorsque tu désobéis à Dieu, tu commets un péché. Tu as besoin que Jésus te pardonne. Lorsque tu places ta confiance en lui comme ton Sauveur, il te transforme afin que tu puisses commencer à l'aimer et à lui obéir de tout ton cœur.

RÉPÉTITION

« Choisis un champion »

(Répartissez rapidement les enfants en deux équipes et demandez-leur de choisir le champion qui les représentera devant le groupe. Placez vos mains derrière le dos et levez un certain nombre de doigts. Demandez à chaque champion de proposer un chiffre entre un et cinq. Celui qui se rapprochera le plus du nombre de doigts levés gagnera et son équipe pourra répéter le verset tandis que l'autre lira la référence en début et en fin de phrase. Continuez en choisissant d'autres « champions » et en faisant deviner un chiffre aux deux enfants choisis comme champions jusqu'à ce que le verset ait été répété un bon nombre de fois.)



LEÇON

INTRODUCTION

(Apportez un ruban à mesurer d'au moins trois mètres de long.) Aujourd'hui nous allons mesurer plusieurs objets ou personnes afin de connaître leur taille. Qu'allons-nous mesurer en premier ? (Laissez les enfants vous faire des propositions, en sélectionnant des objets toujours plus grands. Vous pourriez mesurer un ou deux enfants. Terminez par mesurer le moniteur ou l'animateur le plus grand du groupe.) Voyons maintenant combien mesure (nom du moniteur). (Annoncez la taille.) Cependant nous allons aujourd'hui parler d'une personne bien plus grande que lui !

PROGRESSION DES ÉVÉNEMENTS

Cartonnage 3-1

Le temps avait passé depuis que Samuel avait oint David en tant que futur roi d'Israël. Le roi Saül était encore au pouvoir et David s'occupait toujours des moutons de son père en attendant que Dieu lui accorde le trône d'Israël. Vous souvenez-vous de la raison pour laquelle Dieu avait choisi David plutôt que ses sept frères aînés pour devenir le futur roi ? (Donnez l'occasion aux enfants de répondre.) Dieu avait choisi David car il était un homme qui correspondait à ses désirs. David aimait Dieu et se préoccupait de ce qui compte pour l'Éternel.

Dieu agissait dans la vie de David. Le roi Saül avait appris qu'il jouait très bien de la harpe. Parfois il demandait à David de venir au palais pour jouer, surtout quand Saül se sentait tourmenté.

Pendant ce temps les Philistins s'apprêtaient à déclarer la guerre à Israël. Dieu avait permis à son peuple de les vaincre par le passé, mais cette fois ils étaient déterminés à envahir le pays !

Les deux armées se postèrent sur deux montagnes l'une en face de l'autre, séparées par une vallée. Elles envoyèrent un soldat chacune pour les représenter. Ce soldat était leur champion. Le peuple dont le champion perdrait le combat deviendrait l'esclave de l'armée victorieuse.

Cartonnage 3-2

Le champion des Philistins était un géant dénommé Goliath. La Bible dit qu'il mesurait environ trois mètres ! Vous souvenez-vous de la taille de (nom du moniteur) ? Goliath mesurait (nombres de mètres et de centimètres en plus) que (nom du moniteur) ! Son armure pesait presque 60 kilogrammes. Il portait une lourde lance d'environ sept kilogrammes. Il était immense et effrayant ! Quand je compterai jusqu'à trois, dites « IMMENSE » et « EFFRAYANT » ! (Répétez ensemble.) En le voyant, les soldats d'Israël furent épouvantés !

Il descendit dans la vallée, muni de son armure imposante. De sa grosse voix, il s'exclama : (lisez 1 Samuel 17.8-9 d'une grosse voix). Goliath répéta cette même menace deux fois par jour, pendant 40 jours !

Le roi Saül et toute l'armée des Israélites étaient terrifiés à l'idée d'affronter le géant. Ils avaient oublié que leur Dieu était plus grand et plus puissant que Goliath !



Il arrive parfois que des circonstances ou des personnes dans notre vie nous effraient ou nous fassent douter de Dieu. Dans ces moments-là, si tu as placé ta confiance en Jésus comme ton Sauveur, **sois courageux pour la gloire de Dieu !** Être courageux signifie défendre ce que Dieu déclare juste et vrai, mais de la bonne manière. Cela

Puisque l'enseignement de l'Évangile est réduit dans une leçon biblique d'édification, vous pourriez développer le message du salut ailleurs dans le programme. Il peut être intéressant par exemple de choisir un chant sur l'Évangile et de rappeler le message en expliquant les paroles et les notions. Si vous choisissez un chant d'édification, partagez l'Évangile lorsque vous proposerez une application à l'enfant non converti.

Matériel

Un ruban à mesurer de trois mètres de long

Matériel

Montrez le pays des Philistins puis la Judée sur la carte de l'époque biblique.
(Voir pack de ressources de base CBN.)

Activité pour les préscolaires

Aidez les enfants à comprendre à quel point Goliath était immense en le comparant à quelque chose de visible dans la pièce. Vous pourriez poser une ficelle de 3 mètres de long par terre et proposer aux enfants de s'allonger à côté. Expliquez-leur que Goliath était de cette taille-là lorsqu'il était couché. Dites-leur aussi que son armure pesait plus que deux d'entre eux réunis !

Chant pour les préscolaires

« As-tu peur petit mouton gris »

Matériel

Pancarte phrase-clé

Activité pour les préscolaires

Les enfants apprécieront de faire semblant de jouer de la harpe et de s'occuper des moutons. Ils pourraient même imiter le son de la harpe et des brebis.

Activité pour les préscolaires

Demandez aux enfants de trembler de peur comme l'armée d'Israël puis de se tenir courageusement bien droit comme David.

ne veut pas dire que tu dois parler fort, donner des ordres à tout le monde ou te mettre en colère. Quand tu es courageux pour Dieu, il est glorifié, honoré et loué comme il le mérite car il est le Roi ! Dieu peut conduire les circonstances de ta vie afin que tu aies l'occasion de te montrer courageux pour lui. Peut-être les autres se moquent-ils de toi à l'école ou parmi tes copains parce que tu crois en Dieu. Ou alors ils te trouvent ridicules parce que tu ne dis pas de gros mots, que tu n'aimes pas les blagues sales ou que tu ne regardes pas certains films. Disons-le ensemble : « **Dieu est le champion !** » (*Dites-le ensemble.*) (*Lisez 1 Jean 4.4b.*) Dieu est plus grand que tous les problèmes que tu peux rencontrer. Il est assez puissant pour t'aider jour après jour. Dieu le Saint-Esprit te permettra d'être **courageux pour la gloire de Dieu** même quand tu as peur. Souviens-toi qu'il est plus grand et plus puissant que les difficultés que tu peux rencontrer.

Le peuple de Dieu avait oublié à quel point son Dieu était grand et puissant ! Il était plus fort même que le géant Goliath.

Cartonnage 3-3

Tandis que ses frères étaient sur le champ de bataille, David continuait fidèlement à s'occuper des moutons de son père à Bethlehem. Mais un jour, Isaï lui dit : « David, je veux que tu amènes ces provisions à tes frères et au chef de l'armée. Vérifie qu'ils vont bien et reviens me donner de leurs nouvelles. »

David se leva de bon matin et laissa les moutons aux bons soins d'un serviteur. Puis il rassembla les provisions et se mit en route. Faisons semblant d'emballer la nourriture et de la porter avec David. (*Mimez avec les enfants.*) David arriva au moment où l'armée d'Israël se préparait à affronter les menaces de leurs ennemis. Il déposa les provisions et rejoignit ses frères.

Cartonnage 3-4

Soudain une voix tonitruante résonna et sema la terreur dans le camp !

David chercha d'où venait la voix qui retentissait dans toute la vallée. Goliath s'écriait : « Qui viendra m'affronter ? Je défie qui que ce soit de venir se battre avec moi ! »

David se retourna vers ses frères et les soldats israélites. Certains s'enfuyaient en courant. « Qui est cet homme ? » demanda-t-il. Un des hommes lui expliqua comment Goliath avait lancé ces mêmes menaces depuis des semaines contre l'armée d'Israël. Il ajouta : « Le roi Saül a promis une récompense à celui qui le tuera. Il lui donnera sa fille en mariage et aucun membre de sa famille n'aura à payer d'impôts ou ne sera jamais esclave. »

David se mit très en colère en apprenant que ce géant menaçait son peuple et son Dieu. Il ne comprenait pas que le peuple soit paralysé par la peur.

« Qu'est donc ce Philistin pour oser insulter les bataillons du Dieu vivant ? » s'exclama-t-il.

En l'entendant, son frère aîné Éliab, le reprit sévèrement : « Que viens-tu faire ici ? À qui as-tu laissé nos moutons à la maison ? Je te connais bien. Tu es venu voir la bataille. Tu ne voulais rien rater ! »

« Qu'ai-je fait de mal ? » répondit David. Bientôt la nouvelle de sa réaction se propagea dans le camp et quelques hommes vinrent la rapporter au roi Saül qui envoya immédiatement chercher David.

Cartonnage 3-5

Alors David s'adressa au roi en disant : « Que personne ne perde courage à cause de ce Philistin ! Moi, ton serviteur, j'irai et je le combattrai. » Saül chercha à dissuader le jeune homme. « Tu ne peux pas aller lutter contre ce Philistin. Tu n'es qu'un gamin, alors que lui, c'est un homme de guerre depuis sa jeunesse. Tu n'as pas d'entraînement. »

David ne se laissa pas décourager : « Quand je gardais les moutons de mon père et qu'un lion ou même un ours venait pour emporter une bête du troupeau, je courais après lui et je le tuais. Puisque ce Philistin a insulté les bataillons du Dieu vivant, je l'abattrais comme l'un d'eux. L'Éternel me délivrera de ce Philistin ! »

Pourquoi David était-il si confiant ? Non pas parce qu'il comptait sur ses propres forces mais parce qu'il connaissait et comptait sur Dieu. Voilà d'où venait son courage !



Si tu as placé ta confiance en Jésus comme ton Sauveur, **sois courageux pour la gloire de Dieu !** (*Lisez Éphésiens 6.10.*) Tu peux être courageux pour Dieu car il est puissant. Si tu te montres courageux, les gens s'apercevront combien Dieu est merveilleux. Disons-le ensemble : « **Dieu est le champion !** » (*Dites-le ensemble.*) Dieu désire que les nations (tout le monde) sachent qu'il est le champion ! Lorsqu'on se moque de toi, que tu as peur ou que tu rencontres d'autres difficultés, souviens-toi de qui est Dieu et que tu lui appartiens. Que peux-tu me dire sur Dieu ? Comment est-il ? (*Donnez l'occasion aux enfants de répondre, encouragez les enfants à donner des attributs tels que tout-puissant ou omniscient.*) Tu es précieux à ses yeux et il t'aime. Souviens-toi de Jésus : les gens se sont moqués de lui et il a été maltraité, mais il a toujours suivi et obéi à Dieu. Alors tu pourras réagir de la bonne manière, même quand c'est dur ! Le Saint-Esprit t'aidera à dire « non » aux mauvaises choses que tu ne devrais ni regarder ni écouter. Il te rendra capable de partager avec ton entourage que tu crois en lui, même s'il te trouve ridicule. Dieu t'aidera à lui faire confiance et à être courageux pour lui !

David était prêt à affronter Goliath, car il connaissait Dieu et comptait sur lui, le vrai champion de son peuple. C'était une des raisons pour lesquelles David était un homme selon le cœur de Dieu.

Lorsque le roi Saül se rendit compte de la confiance que David plaçait en Dieu, il lui dit : « Va et que l'Éternel soit avec toi ! » Mais il s'aperçut que le jeune homme n'avait pas d'armure, alors il lui proposa la sienne.

David l'enfila difficilement car elle était très lourde. Puis il attacha l'épée à son côté et Saül plaça le gros casque en bronze sur sa tête. Mais David n'avait pas l'habitude de porter une armure. Sa voix résonna à l'intérieur de l'immense casque : « Je ne peux pas porter cette armure ! Il faudrait que je m'entraîne. » Alors David la retira.

Armé seulement de son bâton de berger et de sa fronde, David partit affronter Goliath. Alors qu'il traversait le torrent, il se baissa et ramassa cinq cailloux bien lisses qu'il glissa dans son sac de berger. Ramassons les cinq cailloux tout en les comptant. (*Mimez avec les enfants.*)

Saül et tous ses hommes s'assemblèrent sans doute au pied de la montagne pour regarder le jeune courageux parti combattre le grand Goliath.

Sketch facultatif

Sketch « David et Saül »

David : Roi Saül, personne ne devrait avoir peur de ce géant ! Je suis ton serviteur. J'irai me battre contre ce Philistin.

Saül : Tu ne peux pas te battre contre lui ! Tu n'es qu'un gamin. Goliath est un homme de guerre depuis sa jeunesse. Tu n'as pas d'entraînement !

David : Mais je m'occupe de moutons et quand un lion ou un ours attaque le troupeau, Dieu m'aide à le tuer de mes propres mains. Ce géant philistin n'est pas pire qu'un lion ou un ours. Dieu est avec moi et me délivrera !

Saül : Va et que l'Éternel soit avec toi !

Activité pour les préscolaires

Demandez aux enfants de s'exclamer courageusement : « Dieu m'aidera ! »

Chant pour les préscolaires

« Je me confie en toi »

Matériel

Pancarte phrase-clé

Activité pour les préscolaires

Les enfants apprécieront de toucher et d'essayer une pièce d'armure, comme un casque ou un bouclier en plastique. Attention : veillez à la sécurité des petits et n'utilisez aucune arme pour cette activité.

Activité pour les préscolaires

Proposez aux enfants de toucher et de compter cinq cailloux.

Cartonnage 3-6

Le géant aperçut un homme venant du camp des Israélites et s'avançant vers lui. Peu à peu Goliath distingua celui qui s'approchait.

Il s'écria : « Est-ce que tu me prends pour un chien pour venir contre moi avec un bâton ? » Puis il maudit et insulta David. « Si tu approches, je te tuerai ! » Les deux armées observaient attentivement la scène. Ce jeune homme n'avait aucune chance contre un géant comme Goliath.

David répondit : (lisez 1 Samuel 17.45). Puis il continua : « Alors toute la terre saura qu'Israël a un Dieu ! » Il savait que l'Éternel montrerait aux nations qu'il était le seul vrai Dieu !



Dieu est le Seigneur du monde qu'il a créé. Il est le seul vrai Dieu qui t'aime parfaitement car il est parfait. Il désire que tout le monde le connaisse, mais nous naissons tous séparés de lui. (Lisez Ésaïe 59.2a.) Ton péché, comme le mensonge, la désobéissance, la tromperie pour obtenir ce que tu veux, t'éloigne du Dieu qui t'aime. Parce que tu es né avec ces mauvais désirs, tu mérites d'être séparé de Dieu pour toujours. Mais son plan est que le monde entier reconnaisse qu'il est le seul vrai Dieu. C'est la raison pour laquelle Jésus est venu sur terre. Il a vécu une existence parfaite et a permis aux hommes de le clouer sur une croix où il est mort. (Lisez Colossiens 1.13-14.) Jésus a remporté la victoire sur le péché (le pouvoir des ténèbres) ! Ainsi tes fautes peuvent être pardonnées et tu peux entrer dans le royaume de Dieu. Le troisième jour après sa mort, Jésus est revenu à la vie ! Il a vaincu le mal par sa vie, sa mort et sa résurrection. Il est le parfait champion de Dieu. Disons-le ensemble : « **Dieu est le champion !** » (Dites-le ensemble.) À présent Jésus est vivant au ciel et il règne. C'est le moyen suprême par lequel Dieu montre qu'il est Seigneur !

L'Éternel voulait que les nations, y compris les Philistins et Goliath, reconnaissent qu'il est le seul vrai Dieu !

David courut en direction de Goliath. Il plongea sa main dans son sac de berger, saisit un des cailloux et le plaça dans sa fronde. Il la balança ensuite au-dessus de sa tête et la fit tourner.

Elle tournait tellement vite ! Puis d'un coup, la pierre s'envola à la vitesse de l'éclair et frappa le géant Goliath en plein front.

POINT CULMINANT

Dieu remporta la victoire par le moyen de David quand le puissant Goliath s'écroula à terre. David se précipita pour vérifier qu'il était bien mort. Le géant avait été vaincu ! L'ennemi d'Israël était anéanti !

CONCLUSION

Lorsque les Philistins s'aperçurent que leur champion était mort, ils furent terrifiés ! Ils prirent leurs jambes à leur cou. L'armée d'Israël, remplie de joie et de confiance en Dieu, poursuivit ses ennemis et remporta une grande victoire. Dieu était son champion et il avait gagné le combat !

Chant pour les préscolaires

« Je crois à la Bible » (c. 4-5)

Matériel

Sur le tableau chronologique, montrez la croix rouge.
(Voir pack de ressources de base CBN.)

Matériel

Pancarte phrase-clé

Activité pour les préscolaires

Les enfants auront du plaisir à faire semblant de faire tourner la fronde au-dessus de leur tête.

Aide moniteur

Assurez-vous que les enfants comprennent que David s'est battu contre Goliath dans le cadre d'une guerre. Les brutes qu'ils rencontrent à l'école ou sur la place de jeux ne sont pas comme Goliath. Dieu ne nous demande pas de nous battre contre eux comme David contre Goliath. Il désire que les enfants leur témoignent de l'amour en rapportant leurs méfaits à un adulte de confiance. Rappelez-leur qu'ils peuvent venir vous parler n'importe quand s'ils ont besoin d'aide avec quelqu'un qui les maltraite.

DÉFI



Si tu as placé ta confiance en Jésus comme ton Sauveur, **sois courageux pour la gloire de Dieu** ! Il désire que tous le connaissent. En étant courageux pour Dieu, tu permettras aux autres de découvrir qu'il est le champion ! Ainsi tu lui donneras la gloire. Quand les gens se moquent de toi parce que tu crois en Jésus, souviens-toi de la grandeur de Dieu et du fait que tu lui appartiens ! Rappelle-toi aussi que les autres se sont moqués de Jésus et qu'il a tout de même obéi en tout point à Dieu son Père. (*Lisez Éphésiens 6.10.*) Tu peux t'appuyer sur la puissance de l'Éternel car il est ton champion ! Disons-le ensemble : « **Dieu est le champion !** » (*Dites-le ensemble.*) Cette semaine veux-tu bien demander à Dieu le Saint-Esprit de t'aider à être courageux pour sa gloire ? Continueras-tu de parler de Dieu aux autres malgré leurs moqueries ? Feras-tu ce qui est juste malgré le comportement de ceux qui t'entourent afin de plaire à Dieu ? En agissant ainsi, tu seras courageux pour lui et tu montreras à tous qu'il est le seul vrai Dieu. La semaine prochaine, tu pourras nous raconter comment il t'a aidé à être courageux pour sa gloire.

INVITATION



Tu n'as pas la puissance de Dieu pour être courageux pour sa gloire si tu ne connais pas Jésus comme ton Sauveur. Ton péché te sépare de Dieu, mais Jésus a pris la punition pour tes péchés afin que tu puisses être proche de lui. (*Lisez Jean 3.15.*) Ce verset s'adresse à toi. Il t'explique que si tu places ta confiance en Jésus comme celui qui est mort et revenu à la vie pour toi, tu auras la vie éternelle. La vie éternelle, c'est d'être tout près de Dieu ici sur terre. Il t'accompagnera et t'aidera ! Dieu sera ton champion et te rendra courageux. Puis tu iras vivre pour toujours avec lui au ciel. Veux-tu placer ta confiance en Jésus comme ton Sauveur aujourd'hui ? Baissons la tête et fermons les yeux. Si tu voudrais me poser des questions sur comment placer ta confiance en Jésus comme ton Sauveur, tu peux me le faire savoir en levant la main. (*Prenez acte des réponses.*) Ouvrez les yeux. Si tu as levé la main, lève-toi tranquillement et retrouve-moi (*donnez un moment et un lieu*). Ensemble nous verrons ce que la Parole de Dieu nous explique sur le moyen d'avoir la vie éternelle.

Matériel

Pancarte phrase-clé

Invitation préscolaire

Pour adresser l'invitation aux préscolaires, servez-vous de Jean 3,36a et des termes « placer sa confiance dans ». Proposez à ceux qui ont accepté Jésus pendant la rencontre ou qui se posent des questions de rester avec vous pendant que le reste du groupe passe à une autre activité.



Attention moniteur !

Assurez-vous que les enfants ne pensent pas qu'en prononçant certains mots dans une prière ou en venant vous voir, ils peuvent être sauvés. Ils doivent être conscients qu'ils ne seront sauvés qu'en plaçant leur confiance en Jésus comme leur Sauveur. L'invitation est le moment dans le programme où vous proposez et incitez les enfants à croire en Christ et que vous leur faites comprendre que vous êtes prêt à prendre du temps avec eux pour répondre à leurs questions sur le sujet, avec l'aide de la Bible.



MOMENT DÉCOUVERTE

Matériel

Dessin d'un cœur avec les mots « Dieu, ton champion » écrit au-dessus
 Ruban adhésif ou patafix
 Post-it ou petites feuilles de papier

« Dieu, ton champion »

(Dessinez un cœur sur un tableau ou une grande feuille. Écrivez au-dessus : « Dieu, ton champion ».) Vous souvenez-vous de ce qu'est, un champion ? *(Donnez l'occasion aux enfants de répondre.)* Un champion est une personne qui remporte la victoire sur quelqu'un d'autre, un ennemi par exemple. Dans notre leçon d'aujourd'hui, Dieu nous a montré qu'il est le champion car il a permis à David de vaincre Goliath. Il est plus grand et plus fort que toute armée ou que tout être humain.

Si tu as placé ta confiance en Jésus comme ton Sauveur, Dieu est ton champion. En lisant la Bible et en priant chaque jour, tu en apprendras toujours plus sur lui. Dieu le Saint-Esprit t'aidera à te souvenir de ce que tu lis et de le garder dans ton cœur pour ces moments de la vie où tu auras besoin de te rappeler qu'il est ton champion. Voyons trois vérités concernant Dieu, notre champion, et comment il peut agir dans ton cœur pour te rendre courageux pour lui.

(Écrivez « amour » sur un post-it et placez-le dans le cœur.) Dieu possède un amour immense ! Écoutez ces versets et dites-moi s'il existe quelque chose qui puisse te séparer de son amour. *(Lisez Romains 8.38-39.)* Qu'est-ce qui peut te séparer de l'amour de Dieu ? *(Donnez l'occasion aux enfants de répondre.)* Rien ! Lorsqu'on se moque de toi ou que tu passes par d'autres difficultés, souviens-toi que Dieu t'aime et qu'il ne te rejettera jamais. Tu peux aussi te rappeler que Jésus a été ridiculisé mais qu'il a toujours obéi à Dieu. Alors quand tu trouves difficile d'être courageux pour Dieu, souviens-toi que rien ne peut te séparer de l'amour de Dieu.

(Écrivez « force » sur un post-it et placez-le dans le cœur.) Dieu est le champion le plus puissant de tous ! Si tu as placé ta confiance en Jésus comme ton Sauveur, il te donne sa force pour être courageux et vivre pour lui. *(Lisez Éphésiens 6.10.)* Tu peux être fort grâce à la puissance de Dieu. Un moyen d'y parvenir est de lire ta Bible et de prier chaque jour. Dieu t'apprendra à le connaître et te donnera le pouvoir de vivre pour lui et de dire non quand tu es tenté de pécher. Quels sont certains péchés que les enfants sont tentés de commettre en pensées, en paroles ou en actes ? *(Donnez l'occasion aux enfants de répondre et aidez-les à voir que les péchés peuvent aussi être sous la forme de paroles et de pensées.)* Dieu, ton champion, te donne la force dont tu as besoin pour dire non au péché !

(Écrivez « confiance » sur un post-it et placez-le dans le cœur.) Lorsque tu réalises à quel point Dieu t'aime et qu'il te donne la force dont tu as besoin, alors tu peux avoir confiance en lui comme ton champion. En ayant confiance (en étant complètement certain) que Dieu est ton champion, tu auras son soutien pour être courageux. David passait beaucoup de temps avec lui en gardant les moutons. Il chantait ses louanges. Dieu l'avait aussi aidé à protéger le troupeau contre le lion et l'ours. Grâce au temps passé avec lui, David s'était préparé à être courageux et à affronter Goliath, car il avait placé sa confiance en l'Éternel. *(Lisez 1 Jean 4.4b.)* Dieu, ton champion, t'accompagne et il est plus grand que toutes les craintes que tu peux avoir. Tu peux ainsi gagner en confiance ! Peut-être dois-tu être courageux pour Dieu en aidant quelqu'un que les autres à l'école ou dans ton voisinage ignorent. Ou alors tes amis ont l'intention de faire quelque chose que tu sais être contraire à ce que Dieu désire. Il est ton champion et il peut te rendre capable de dire non, même si tu dois être le seul à le faire.

Voilà juste trois choses que Dieu, ton champion, veut que tu saches. Veux-tu bien passer du temps avec Dieu cette semaine pour apprendre à mieux le connaître ? En lisant ta Bible et en priant, remercie-le d'être ton champion ! Tu te prépareras ainsi à être courageux quand ce sera nécessaire, comme David l'a été. *(Terminez par la prière.)*



QUESTIONS DE RÉVISION

1. Quels ennemis ont décidé d'attaquer le pays d'Israël ? (*Les Philistins.*)
2. Pourquoi les Israélites avaient-ils peur de Goliath ? (*C'était un géant qui les menaçait.*)
3. Qu'auraient dû se rappeler les Israélites au lieu de se laisser gagner par la peur ? (*Ils étaient le peuple du Dieu vivant, le plus puissant de tous.*)
4. Pourquoi David était-il en colère en entendant les menaces de Goliath ? (*Goliath insultait Dieu et son peuple.*)
5. Cite-moi deux choses que tu sais sur Dieu. (*Réponses variées.*)
6. En quoi Jésus est-il le champion ? (*Jésus a remporté la victoire sur le péché et la mort.*)
7. Qu'est-ce que Saül a offert à David pour qu'il puisse combattre Goliath ? (*Son armure.*)
8. Qu'est-ce que David a déclaré à Saül pour le convaincre qu'il pouvait vaincre Goliath ? (*David lui a raconté comment Dieu l'avait aidé par le passé et qu'il lui faisait confiance aujourd'hui.*)
9. Qu'a dit David avant de s'élancer contre Goliath ? (« Alors toute la terre saura qu'Israël a un Dieu ! »)
10. Quelle est la vérité que Dieu voulait prouver aux nations le concernant ? (*Il est le seul vrai Dieu.*)
11. Donne un exemple de comment tu peux être courageux pour la gloire de Dieu cette semaine. (*Réponses variées.*)
12. De quoi peux-tu te souvenir afin de te rendre courageux pour la gloire de Dieu ? (*Souviens-toi de qui est Dieu, de qui tu es, que Jésus a aussi souffert mais qu'il a toujours obéi à Dieu.*)



QUESTIONS POUR LES PETITS

1. Pourquoi les Israélites avaient-ils si peur des Philistins ? (*Un de leurs soldats était un géant nommé Goliath.*)
2. Pourquoi David a-t-il pu tuer Goliath ? (*Il faisait confiance à Dieu qui l'a aidé.*)
3. Qui a remporté la victoire sur le péché ? (*Jésus !*)
4. Comment peux-tu être pardonné pour tes péchés ? (*En plaçant ta confiance en Jésus comme ton Sauveur.*)

Jeu de révision « Pas de GÉANT »

Ce jeu peut se jouer en équipes ou en grand groupe. Positionnez une ligne de départ et une ligne d'arrivée devant le groupe. Quand un enfant répond correctement à une question, faites-le venir devant et se placer sur la ligne de départ. Il devra faire le plus grand pas possible en direction de la ligne d'arrivée. Il devra rester immobile jusqu'à ce qu'un autre membre de son équipe réponde correctement à une question et vienne prendre sa place. Ce deuxième enfant devra, lui aussi, faire un pas de géant, depuis l'emplacement du précédent. Poursuivez ainsi jusqu'à ce qu'un enfant franchisse la ligne d'arrivée.

Variation : Si vous n'avez pas assez de place pour les pas de géant des enfants, utilisez une peluche ou un autre jouet comme mascotte pour chaque équipe. Sur une carte, écrivez d'un côté « pas de géant » et de l'autre « pas de fourmi ». Lorsqu'un enfant répond correctement à une question, il pourra lancer la carte en l'air et selon la face sur laquelle elle tombe, la mascotte de l'équipe avancera plus ou moins. Celle qui arrivera la première aura gagné !

(Pour d'autres variantes de ce jeu, voir la version préscolaire.)

Jeu de révision pour les petits « Pas de GÉANT » version junior

Demandez aux enfants de se tenir à un bout de la pièce tandis qu'un moniteur se tiendra à l'autre bout. Lorsqu'un enfant répondra correctement à une question, tout le groupe fera un pas de géant en direction du moniteur. Continuez à poser vos questions jusqu'à ce qu'ils atteignent l'adulte. Si le temps le permet, proposez-leur de retourner à la ligne de départ et de recommencer la partie !

Copyright © 2018 Child Evangelism Fellowship Inc. *Permission de photocopier les questions de révision et les jeux pour un club ou une classe. Tous autres droits réservés.*

Un cœur confiant en Dieu

Vue d'ensemble

Passages bibliques	1 Samuel 18.1-9 ; 24.1-22 ; 31.6 ; 2 Samuel 1.11-12 ; 2.1-4 (<i>Passage complémentaire : 1 Samuel 20</i>)
Verset à mémoriser	« Je garde ta Parole tout au fond de mon cœur pour ne pas pécher contre toi. » (Psaume 119.11)
Objectif	L'enfant converti fera confiance à Dieu et à son plan pour sa vie, même dans les moments difficiles.
Vérité à souligner	Tu peux faire confiance au plan de Dieu.
Application pour l'enfant non converti	Le plan de Dieu est que tu te confies en Jésus comme ton Sauveur.
Phrase clé	Fais confiance au plan de Dieu !
Aides visuelles	Cartonnage 4-1—6
Type de leçon	Leçon narrative de croissance spirituelle

Programme

		60 min	90 min
Temps en petits groupes	Noter les présences, goûter, vérifier les carnets de méditation ou les fiches pour « Mon moment avec Dieu », activité « Le plan de Dieu pour ta vie »	6	14
Introduction	Bienvenue, prière, enseigner la phrase-clé	2	5
Règles	Rappeler les règles	1	2
Chant thème	En choisir un	2	2
Verset à mémoriser	Psaume 119.11 Répétition : « Chasse au trésor »	7	8
Chant	En choisir un	0	2
Spot Évangile	« Le plan de rédemption de Dieu »	6	7
Chant	En choisir un	2	2
Leçon biblique/ invitation	Un cœur confiant en Dieu	15	18
Chant	En choisir un	2	2
Moment découverte	« Garde la Parole de Dieu dans ton cœur »	4	6
Jeu de révision	« ZÉRO – Édition cœur »	6	10
Moment missionnaire	Chant, histoire missionnaire	5	8
Clôture	Annonces, prière	2	4

Plan de la leçon

Un cœur confiant en Dieu

I. INTRODUCTION

As-tu déjà visité une grotte ?

II. PROGRESSION DES ÉVÉNEMENTS

David avait tué Goliath.




A. Cartonnage 4-1 (1 Samuel 18.1-4 ; 20.42)

1. David et Jonathan, le fils de Saül, devinrent amis.
2. David et Jonathan se firent une promesse importante.




B. Cartonnage 4-2 (1 Samuel 18.5-9)

1. Saül devint jaloux de David.
2.  Jésus a toujours suivi les voies de Dieu, il a toujours fait, dit et pensé ce qui est juste et bon. C'est pourquoi il a pu prendre la punition pour tes péchés. [2 Corinthiens 5.21a]
3. David essaiera d'échapper à Saül.
4. De nombreuses personnes se joignirent à David.




C. Cartonnage 4-3 (1 Samuel 24.1-3)

1. David et ses hommes habitaient dans des grottes.
2.  Il peut t'arriver d'être inquiet et d'avoir l'impression que la situation t'échappe, mais Dieu est vraiment digne de confiance. [Ésaïe 55.8-9]
3. David et ses hommes traversèrent des moments difficiles en tentant d'échapper à l'armée de Saül.
4. Saül pénétra dans la grotte où David et ses hommes se cachaient !



D. Cartonnage 4-4 (1 Samuel 24.4-7)

1. Ses hommes incitèrent David à tuer Saül.
2. David coupa un pan du manteau de Saül.
3. David se rendit compte qu'il n'aurait même pas dû faire cette petite chose à celui que Dieu avait oint.
4.  Dieu t'aime et tu peux lui faire confiance. Quand tu commences à t'inquiéter, arrête-toi et souviens-toi de la façon dont Dieu a résolu les problèmes par le passé. [Romains 8.28]



E. Cartonnage 4-5 (1 Samuel 24.8-22)

1. David suivit Saül jusqu'à l'entrée de la grotte.
2. David montra à Saül le pan de manteau qu'il avait coupé.
3. Saül réalisa qu'il avait mal agi, mais il ne changea pas pour autant.
4. David trouva une nouvelle cachette.





F. Cartonnage 4-6

Pendant dix ans, Saül continuait à être jaloux de David et cherchait à le tuer.

III. POINT CULMINANT

Mais David ne voulait pas tuer Saül, car il faisait confiance au plan de Dieu et s'attendait à lui afin qu'en son temps, il ferait de lui le nouveau roi.

IV. CONCLUSION

- A. Israël était encore une fois en guerre contre les Philistins.
- B. David pleura en apprenant la mort de Saül.
- C. David fut couronné à Hébron.
- D. David avait attendu le moment choisi par Dieu au lieu de chercher à devenir roi par ses propres moyens.
5.  Lorsque tu ne comprends pas pourquoi certaines choses t'arrivent, arrête-toi et souviens-toi de la façon dont Dieu t'a aidé par le passé. [Romains 8.28]
6.  Veux-tu placer ta confiance en Jésus et être sauvé dès aujourd'hui ? [Actes 16.31]

Cette page a été conçue pour que vous la photocopies, la découpiez si vous le désirez, et la placiez dans votre Bible comme pense-bête.

Les versets bibliques entre parenthèses sont des passages de référence. Les versets entre crochets devraient être cités ou lus durant la leçon.

INTRODUCTION

Après avoir tué Goliath, David devint rapidement célèbre et largement apprécié de tous les Israélites. Cependant sa renommée lui coûta cher. Au son de ce chant résonnant encore à ses oreilles, « Saül a vaincu ses milliers et David ses dizaines de milliers », le roi Saül se lança dans une chasse à l'homme pendant dix ans. Au cours de cette période, Dieu retira à David tout ce en quoi il pouvait se confier : sa femme, ses amis, son foyer, sa renommée. Dieu finit par être le seul sur qui il pouvait encore compter. Dieu agit parfois ainsi avec nous. Il nous déracine afin que nous réalisions qu'il est tout ce qu'il nous reste (tout ce qu'il nous faut). Cette situation et ces longues années de fuite auraient pu monter David contre Dieu, le rendre amer et furieux, mais il s'est tourné vers lui et a fait confiance à son plan divin. David fixait ses regards sur l'Éternel plutôt que de se laisser déstabiliser par les circonstances. Voilà une autre raison pour laquelle David fut un homme de Dieu. Un homme (ou une femme) selon le cœur de Dieu se fie à son plan même lorsqu'il (elle) traverse un désert.

Les notions suivantes devront être expliquées au cours du programme :

- **Dieu** : Souverain—Dieu est souverain (il contrôle tout).
- **L'homme** : Dépendant de Dieu—Je peux toujours compter sur Dieu, même quand je ne comprends pas ce qui m'arrive.
- **La Bible** : Le thème de la Rédemption—Du début à la fin, la Bible nous rapporte le plan de Dieu pour racheter le monde.
- **La Bible** : Des instructions pour la vie—La Parole de Dieu m'apprend comment je dois vivre.



TEMPS EN PETITS GROUPES

« **Le plan de Dieu pour ta vie** » (activité facultative)

(Distribuez à chaque enfant une feuille de papier et un crayon.) Je vais vous donner des instructions et vous devrez les reproduire sur votre feuille. Prêts ? Dessinez une ligne droite. Dessinez une deuxième ligne droite reliée à la première. Dessinez une troisième ligne droite reliée à la dernière. Dessinez une dernière ligne droite reliée à deux autres lignes. Qu'obtenez-vous ? *(Donnez l'occasion aux enfants de vous montrer le résultat obtenu.)* Ce n'est pas exactement ce que j'avais imaginé. Ça aurait été plus facile pour vous si je vous avais montré un plan. *(Montrez le dessin de carré.)* Essayons de nouveau. Retournez votre feuille et cette fois reproduisez le modèle de carré que vous avez sous les yeux. *(Faites l'exercice avec les enfants.)* C'était bien plus facile de dessiner avec le modèle ou le plan, n'est-ce pas ? J'avais le plan dans les mains. Dieu a un plan pour ta vie. Mais parfois il est difficile de savoir quel est son plan, car tu ne comprends pas ce qui t'arrive. Aujourd'hui dans le club, nous allons parler de comment tu peux faire confiance au plan de Dieu !

Matériel

Dessin d'un carré
Une feuille par enfant
Des crayons

Aide préscolaire

Simplifiez cette activité pour les préscolaires en montrant du doigt la direction dans laquelle ils doivent faire aller le crayon.



PHRASE-CLÉ!

« **Fais confiance au plan de Dieu !** »

Quelles sont les personnes en qui tu as confiance ? (*Donnez l'occasion aux enfants de répondre.*) Tu leur fais confiance parce que tu sais qu'elles t'aiment et qu'elles veulent ton bien. Ces personnes te demandent-elles parfois de faire quelque chose que tu n'aimes pas mais qui est bon pour toi, comme te brosser les dents, manger du brocoli, faire ton lit ou aller te coucher à une certaine heure ? (*Donnez l'occasion aux enfants de répondre.*) Elles te demandent de faire ces choses car elles savent ce qui est bon pour toi, même si tu n'en as pas envie. Tu peux leur faire confiance, faire confiance au plan qu'elles ont pour toi. Tu peux d'autant plus faire confiance à Dieu, car il t'aime tellement et il a un plan pour ta vie. Tu peux compter sur lui, même dans les moments difficiles ou lorsque tu ne comprends pas ce qui t'arrive. Disons-le ensemble : « **Fais confiance au plan de Dieu !** » (*Dites-le ensemble.*)



VERSET À MÉMORISER

« *Je garde ta Parole tout au fond de mon cœur pour ne pas pécher contre toi.* »
(Psaume 119.11)

INTRODUCTION

(*Entrez dans la pièce en tenant un objet de valeur.*) J'ai apporté un trésor avec moi aujourd'hui ! (*Montrez-le aux enfants et expliquez en quoi l'objet est précieux.*) J'ai besoin d'un endroit sûr pour déposer cet objet. Où pensez-vous que je devrais le mettre ? (*Donnez l'occasion aux enfants de répondre.*) Je pourrais le placer dans un coffre-fort ou peut-être dans un placard, ou dans un coffret de sécurité étanche et résistant au feu. Étant donné qu'il s'agit d'un trésor, j'ai besoin d'un lieu sûr pour le conserver longtemps. Notre verset biblique d'aujourd'hui nous explique comment garder le plus grand des trésors ! Écoutez et dites-moi de quoi il s'agit.

PRÉSENTATION

(*Lisez Psaume 119.11 dans la Bible.*) Nous avons déjà mentionné le fait que le Psaume 119 est le plus long chapitre de la Bible car il contient 176 versets. Ce Psaume est divisé en parties de huit versets chacune afin d'aider les gens à le mémoriser. Chaque série de huit versets commence par une des lettres de l'alphabet hébraïque, comme un abécédaire en hébreu ! La première série commence par ce qui serait la lettre A en français. Les huit versets suivants commencent par ce qui serait la lettre B, et ainsi de suite. Cette technique simplifiait la mémorisation du Psaume ! Dans notre version en français, on ne le voit pas, mais on le retrouve dans la langue hébreu. Tous les versets de ce Psaume nous rapportent comment la Parole de Dieu affecte notre existence. La Parole de Dieu est le plus grand des trésors ! Répétons les versets que nous avons appris jusqu'à présent puis lisons notre nouveau verset sur l'aide visuelle. (*Lisez Psaume 119.11 sur l'aide visuelle.*)

EXPLICATION

Je garde ta Parole tout au fond de mon cœur—La Parole de Dieu est si précieuse qu'il vaut la peine de la garder ou de la conserver dans un lieu sûr. Cela ne signifie pas que tu dois placer ta Bible sur une étagère ou dans le sous-sol. Dieu désire que tu gardes sa Parole à l'intérieur de toi, dans ta mémoire ! Un autre mot pour garder est mémoriser. Pourquoi garder la Parole de Dieu dans ton cœur ? La suite du verset nous donne la réponse à cette question.

Matériel

Pancarte de phrase-clé

Montrez la pancarte et demandez aux enfants de lire la phrase : « **Fais confiance au plan de Dieu !** ». Expliquez-leur que chaque fois que vous direz « Phrase-clé ! », ils devront répéter cette vérité. Faites-le lors des transitions, quand les enfants commencent à se dissiper ou n'importe quand dans le programme !

Si vous voulez accompagner la phrase-clé de gestes, fermez un poing et gardez l'autre main ouverte, puis placez le poing sur la main ouverte en disant « fais confiance », puis montrez deux fois le ciel de l'index en disant « au plan de Dieu ».

Les versets bibliques dans cette série sont tirés de la version Semeur. Si vous choisissez d'utiliser une autre version, il vous faudra sans doute légèrement adapter les explications proposées.

Matériel

Un objet de valeur

Tableau des livres de la Bible

(Voir pack de ressources de base CBN.)

Pancarte du verset

Verset pour les préscolaires

Avec les préscolaires, enseignez la phrase suivante : « Je garde ta Parole tout au fond de mon cœur. » Psaume 119.11a.

Introduction

Demandez aux enfants de vous indiquer le meilleur endroit pour cacher votre Bible dans la pièce. Offrez-leur la possibilité de faire plusieurs propositions et déplacez votre Bible au fur et à mesure. Puis dites : « Vous avez eu d'excellentes idées, mais la Parole de Dieu nous indique le meilleur endroit pour garder la Bible. »

Présentation

Expliquez aux enfants que la Bible est appelée la Parole de Dieu car Dieu a aidé des hommes à écrire ses paroles et à les mettre dans la Bible. Montrez-leur que les Psaumes sont pratiquement au milieu du livre et rappelez-leur que Psaume signifie chant. Demandez-leur de chanter la référence du verset plusieurs fois de manière amusante.

Copyright © 2018 Child Evangelism Fellowship Inc. *Permission de photocopier l'enseignement du verset à mémoriser et les questions de révision et les jeux pour un club ou une classe. Tous autres droits réservés.*

Leçon 4

Explication

Expliquez que la Bible est la Parole de Dieu et que le meilleur endroit pour la garder est notre cœur. Précisez que cela ne veut pas dire qu'il faut la cacher à l'intérieur de notre corps afin que personne ne la trouve. Cela signifie qu'il nous faut apprendre des versets de la Parole de Dieu par cœur.

Application

Enfant converti : Si tu as déjà placé ta confiance en Jésus pour te sauver de tes péchés, Dieu veut que tu retiennes des versets de la Bible. Il peut t'aider à les apprendre et à les garder dans ton cœur. Ainsi tu vivras comme Dieu le désire.

Enfant non converti : Si tu n'as jamais placé ta confiance en Jésus comme ton Sauveur, le fait d'apprendre la Parole de Dieu t'aidera à comprendre combien tu as besoin de croire en Jésus pour te sauver de tes péchés.

Matériel

Cartes « Chasse au trésor »

Répétition pour le préscolaires

« Chasse au trésor », version junior
Simplifiez le jeu proposé pour les plus jeunes en cachant le trésor avant la rencontre et en le cherchant avec eux. Lorsqu'une partie du trésor aura été découverte, demandez aux enfants d'applaudir et de répéter le verset avant de chercher la partie suivante.

Matériel

Cartes cœurs « Le plan de Dieu »
Tableau chronologique (facultatif)
(Voir pack de ressources de base CBN.)
Ruban adhésif ou patafix
Pancarte du verset

Copyright © 2018 Child Evangelism Fellowship Inc. *Permission de photocopier l'enseignement du verset à mémoriser et les questions de révision et les jeux pour un club ou une classe. Tous autres droits réservés.*

pour ne pas pécher contre toi—Dieu le Saint-Esprit vit en tous ceux qui ont placé leur confiance en Jésus comme leur Sauveur. Quand tu gardes la Parole dans ton cœur, il vient t'aider à te souvenir de ce que Dieu t'enseigne, dans les moments où tu es tenté de pécher ou de désobéir. Peut-être as-tu appris : « Enfants, obéissez à vos parents ». Dieu pourra alors te rappeler ce verset lorsque tu seras tenté de désobéir à tes parents, ainsi tu choisiras plutôt de faire ce qu'ils te demandent. Tu auras ainsi gardé la Parole de Dieu dans ton cœur et elle t'aura empêché de pécher contre lui. Dieu t'offre la Bible comme un cadeau pour t'apprendre à l'aimer et à lui obéir.

APPLICATION

Enfant converti : Si tu as placé ta confiance en Jésus comme ton Sauveur, le plan de Dieu pour toi est entre autres que tu mémorises sa Parole ! Dieu le Saint-Esprit s'en servira pour t'aider à ne pas pécher contre lui et pour te rappeler à quel point il tient à toi. Veux-tu mémoriser la Parole de Dieu et la garder dans ton cœur ?

Enfant non converti : Si tu n'as pas placé ta confiance en Jésus comme ton Sauveur, la Parole de Dieu te révèle la vérité sur lui et sur toi. Cette Parole te dit que tu as commis des péchés et que tu as besoin d'un Sauveur. Tu peux placer ta confiance en Jésus dès aujourd'hui !

RÉPÉTITION

« Chasse au trésor »

(Découpez huit pierres précieuses ou pièces de monnaie dans du papier de couleur vive et notez au dos de chacune une manière amusante de répéter le verset. Répartissez-les ensuite dans la salle où se déroule la rencontre avant l'arrivée des enfants. Demandez-leur alors de trouver les parties du trésor sans quitter leur place et de les montrer du doigt. Désignez un enfant pour aller chercher la partie en question et pour lire les instructions au dos. Répétez le verset tous ensemble en respectant les consignes. Puis reprenez la recherche du trésor en suivant le même processus jusqu'à ce que les huit pierres ou pièces soient rassemblées.)



SPOT ÉVANGILE

« Le plan de rédemption de Dieu »

Tous les projets de Dieu sont bons et ils s'accomplissent toujours ! Certains se sont déjà réalisés, mais d'autres pas encore. Puisque Dieu est parfait, tu peux être sûr qu'il fera toujours ce qu'il a annoncé. Disons-le ensemble : « **Fais confiance au plan de Dieu !** » *(Dites-le ensemble.)*

Un des plans que Dieu a déjà réalisé est celui de racheter (libérer) son peuple de ses péchés. Prenons le tableau chronologique pour voir comment Dieu a révélé le désir de son cœur, celui de racheter son peuple.

(Préparez six cœurs numérotés portant au dos les phrases suivantes. Un à la fois, demandez à un enfant de venir lire une des phrases devant, puis expliquez-la brièvement tandis qu'il placera le cœur au bon endroit sur le tableau chronologique à l'aide de patafix ou de ruban adhésif.)

Cœur 1 : Le cœur de Dieu désire nous sauver ! *(Placez ce cœur au-dessus de « Dieu promet d'envoyer un Sauveur. »)* Dieu a créé l'univers entier, y compris les hommes, les femmes et les enfants ! Malgré la désobéissance des premiers êtres humains, il a tout de suite prévu le moyen de les sauver de leurs péchés. Il l'a fait parce qu'il les aimait ! Il veut te sauver, toi aussi ! *(Lisez Jean 3.16a.)*

Cœur 2 : Le cœur de Dieu est toujours juste et bon. (*Placez ce cœur au-dessus de « Dieu donne sa loi. »*) Par bonté, Dieu a donné la loi, ses commandements (règles), afin que nous réalisions combien nous avons besoin de lui et que nous ne pouvons pas nous sauver nous-mêmes. Dieu est parfait et il agit de manière juste 100% du temps. Nous ne sommes pas comme lui. Nous commettons des fautes qui nous éloignent de lui. (*Lisez Ésaïe 59.2a.*) Un des commandements de Dieu est : honore ton père et ta mère. Lorsque tu désobéis à tes parents ou à tes tuteurs, tu ne les honores pas. Tu commets un péché et tu transgresses les commandements. Dieu t'ordonne aussi de ne pas envier ce que les autres possèdent. Quand tu es jaloux ou que tu traites quelqu'un méchamment parce qu'il a quelque chose que tu aimerais posséder, tu commets un péché et tu transgresses les commandements. Dieu nous les a donnés pour que toi et moi, nous puissions nous rendre compte de combien nous avons besoin de lui !

Cœur 3 : Le cœur de Dieu a choisi un homme correspondant à ses désirs. (*Placez ce cœur au-dessus de « Dieu promet à la famille de David un règne éternel ».*) Dieu a fait une importante promesse à David qui faisait partie de son plan pour sauver son peuple de ses péchés ! Il lui a promis qu'il aurait un descendant sur le trône pour toujours. Le Sauveur viendrait un jour de la famille de David et serait à jamais le Roi des rois !

Cœur 4 : Le cœur de Dieu veut nous donner de l'espoir. (*Placez ce cœur au-dessus de « Dieu parle du Sauveur à travers les prophètes ».*) Tout au long de l'Ancien Testament, Dieu a envoyé des prophètes pour que son peuple garde espoir et se souvienne de la venue prochaine du Sauveur. Même lorsqu'ils gâchaient leur vie à se révolter constamment contre Dieu, il continuait à leur révéler comment serait le Sauveur afin de leur donner de l'espoir pour l'avenir.

Cœur 5 : Le cœur de Dieu tient toujours ses promesses ! (*Placez ce cœur au-dessus de « Jésus souffre et meurt. »*) Jésus est le Sauveur promis par Dieu dans l'Ancien Testament ! (*Lisez 1 Corinthiens 15.3-4.*) Par sa mort et sa résurrection, Jésus a pourvu le moyen pour chacun d'être racheté (libéré) du péché ! Il a accompli tout ce que Dieu avait annoncé. L'Éternel tient toujours ses promesses ! Aujourd'hui Jésus est au ciel et il règne en Roi sur l'univers entier !

Cœur 6 : Le cœur de Dieu désire te racheter ! (*Placez ce cœur au-dessus de « Dieu agit en toi et moi. »*) La volonté de Dieu est que tu sois racheté de tes péchés. (*Lisez Actes 16.31.*) Croire en Jésus signifie être certain qu'il est le seul capable de te libérer. Si tu crois en lui, tu seras sauvé ! Dieu sera pour toujours avec toi et il t'aidera à l'aimer et à vivre pour lui. Si tu n'as pas encore placé ta confiance en Jésus comme ton Sauveur, tu peux croire en lui aujourd'hui ! Si tu veux, tu peux parler avec l'un des moniteurs à ce sujet.



LEÇON

INTRODUCTION

As-tu déjà visité une grotte ? À ton avis, comment te sentirais-tu si tu devais vivre dans une grotte ? (*Donnez l'occasion aux enfants de répondre.*) La Bible nous parle d'une personne qui a dû passer beaucoup de temps dans des grottes, non pas parce qu'il aimait cela, mais parce qu'il devait se cacher ! Voyons de qui il s'agit.

PROGRESSION DES ÉVÉNEMENTS

David avait tué Goliath et les Philistins s'étaient enfuis. À partir de ce moment-là, Saül confia à David le commandement de l'armée. De berger qui gardait les moutons, de jeune homme qui jouait parfois de la harpe pour le roi Saül, David était devenu un des soldats les plus renommés de tout le royaume ! Les femmes entonnaient même des chants en son honneur. Dieu était avec David et il remportait toutes ses batailles.

Cartonnage 4-1

David devint même le meilleur ami du prince Jonathan, un des fils de Saül. Ils se sont devenus amis après la mort de Goliath. D'autres princes auraient sans doute été jaloux de David, mais Jonathan lui offrit son manteau, son armure et toutes ses armes ! Aucun prince n'aurait agi de la sorte, mais en lui donnant tous ses équipements, Jonathan voulait exprimer ceci : « Tu n'es pas seulement mon ami, je sais que tu seras le futur roi d'Israël à ma place. Je suis dans ton camp ! » Dieu se servit de Jonathan dans la vie de David pour l'encourager et le soutenir.

Plus tard, David et Jonathan se firent une importante promesse : ils s'engagèrent à témoigner de la bonté et à s'occuper de la famille de l'autre si l'un d'entre eux venait à mourir. C'était là une promesse de taille !

Cartonnage 4-2

Le roi Saül se rendait compte de l'amitié profonde qui liait David et Jonathan. Il devint très jaloux du jeune héros ! Les gens appréciaient davantage ce jeune garçon qu'ils n'aimaient Saül ! Alors le roi se mit à envier David à tel point qu'il voulut le tuer ! La jalousie de Saül était un péché.



Toi et moi avons aussi commis des péchés. Peut-être as-tu été jaloux de quelqu'un parce qu'il était meilleur que toi ou parce qu'il possédait quelque chose que tu n'avais pas. La jalousie est un péché car elle implique que tu ne fais pas confiance à Dieu. Lorsque tu dis, que tu fais ou même que tu penses des choses à ta façon au lieu d'agir comme Dieu le désire, tu commets un péché. La Bible nous dit que nous sommes tous coupables de n'en faire qu'à notre tête plutôt que de suivre la volonté de Dieu. (*Lisez Ésaïe 53.6a.*) Toi et moi sommes venus au monde en sachant déjà comment désobéir à Dieu. Le péché nous sépare de lui qui nous a fait et qui nous aime. Dieu a pourtant envoyé Jésus, son Fils parfait, sur la terre pour prendre la punition pour nos fautes. Jésus a toujours obéi à la volonté de Dieu, il a toujours fait, dit et pensé ce qui est juste et bon. C'est la raison pour laquelle il pouvait prendre la punition pour nos fautes. (*Lisez 2 Corinthiens 5.21a.*) Jésus est mort et a été enseveli, mais le troisième jour, il est revenu à la vie. Grâce à ce qu'il a accompli, tu peux être pardonné pour tes péchés, tu peux vivre proche de Dieu et il t'aidera à lui faire confiance et à ne pas être jaloux.

Activité pour les préscolaires
Si possible, baissez la lumière lorsque le récit se déroule dans une grotte pour aider les enfants à se mettre dans la peau des personnages. Veillez à toujours avoir un peu de lumière en tout temps.

Activité pour les préscolaires
Demandez aux enfants de faire semblant de donner un manteau à quelqu'un. Permettez-leur de tenir et de toucher un morceau de tissu.

Chant pour les préscolaires
« Je crois à la Bible » (cc. 3-4)

Le roi Saül commettait un péché en étant jaloux de David. Il finit même par vouloir tuer le jeune homme. David dut alors se cacher pour lui échapper.

David n'était pas le seul à chercher à s'enfuir loin de Saül. Le bruit courut que David s'enfuyait et de nombreux hommes le rejoignirent. Ces hommes n'étaient pas des tendres ! La plupart étaient pauvres et sans abri, certains ne voulaient pas se soumettre au roi. David entraîna ces 600 hommes à devenir des soldats. Ils furent des amis fidèles et de solides guerriers.

Cartonnage 4-3

Comme il était difficile de devoir toujours se cacher loin de Saül ! Parfois David et ses hommes habitaient dans des grottes. Quand ils s'installaient quelque part, on finissait toujours par les dénoncer au roi. Alors David et ses guerriers devaient déménager encore ailleurs. Faisons semblant d'être David en train de s'enfuir. Je jouerai le rôle du roi Saül qui vous cherche dans toute la pièce. Levez-vous et courez tous sur place. Lorsque je regarderai dans une direction, vous vous tournerez dans l'autre direction. (*Faites-le ensemble.*) David, le célèbre héros qui avait été oint en vue de devenir roi, vivait comme un criminel, courant d'une grotte à l'autre, d'une ville à l'autre, pour échapper à son ennemi. David aurait pu se demander si Dieu était toujours en train d'accomplir son plan pour sa vie.



Parfois quand les problèmes surviennent, nous oublions que Dieu a un plan pour notre vie. **Si tu as placé ta confiance en Jésus comme ton Sauveur, tu peux faire confiance au plan de Dieu.** Peut-être qu'un de tes meilleurs amis a dû déménager et tu te demandes pourquoi une telle chose est arrivée. Ou alors ta maman et ton papa se querellent souvent et cela te fait peur, tu crains qu'ils ne divorcent. Ou peut-être qu'un parent ou un membre de ta famille doit s'absenter pendant longtemps car il sert son pays. Il peut te sembler difficile de croire que Dieu a un plan pour ta vie, surtout quand les problèmes surviennent. Tu te fais du souci et tu as l'impression que les circonstances t'échappent, mais Dieu est entièrement digne de confiance. Disons-le ensemble : « **Fais confiance au plan de Dieu !** » (*Dites-le ensemble.*) Il sait toujours ce qu'il fait. Il est plus grand encore que toutes les difficultés que tu peux rencontrer. (*Lisez Ésaïe 55.8-9.*) Les plans de Dieu sont bien plus grands et bien mieux que tout ce que nous pouvons imaginer ou saisir. Il veut que tu fasses confiance à son plan pour ta vie, même quand tu ne comprends pas ce qui t'arrive.

David aurait tout à fait pu se demander si Dieu était toujours en train d'accomplir son plan pour sa vie, car il fuyait devant Saül et campait dans des grottes et des forêts. David et ses hommes traversèrent bien des moments difficiles en cherchant à échapper au roi et à ses 3000 soldats.

Lorsque le roi Saül apprit que David s'était réfugié à Eyn-Guédi, il se dépêcha de s'y rendre avec sa grande armée. Cette fois il ne laisserait pas David lui échapper ! En arrivant sur place, il aperçut une vaste grotte et entra à l'intérieur. Mais quelqu'un l'observait, David et ses hommes ! Saül avait pénétré dans la grotte où ils se trouvaient justement !

Cartonnage 4-4

Les guerriers qui accompagnaient David pouvaient à peine se contenir. Ils chuchotèrent : « David ! Voici le moment que tu attendais depuis si longtemps ! Le Seigneur a livré ton ennemi entre tes mains. Tu peux le tuer ! »

Activité pour les préscolaires

Mettez les enfants au garde à vous comme s'ils étaient des soldats dans l'armée de David, puis donnez-leur quelques ordres simples, tels que tapez des pieds, sautez six fois, touchez vos orteils, etc.

Activité pour les préscolaires

Demandez à deux personnes de tenir un drap ou une grande serviette. Les enfants se glisseront dessous comme s'ils voulaient se cacher dans une grotte tandis qu'un moniteur jouera le rôle du roi Saül et les cherchera.

Chant pour les petits

« Je me confie en toi »

Aide moniteur

Les enfants que vous enseignez sont peut-être confrontés à des situations difficiles. Dites-leur que vous êtes disponible à tel ou tel moment. Expliquez-leur qu'ils peuvent venir vous en parler, à vous ou à un autre moniteur, et que vous pourrez prier avec eux.

En tant que bénévole ou collaborateur de l'Association pour l'évangélisation des enfants, vous avez la responsabilité de vous informer et de vous conformer aux lois en vigueur dans votre pays concernant la dénonciation d'abus de mineurs. Si vous soupçonnez un cas d'abus, contactez votre responsable de l'AEF local qui vous conseillera quant aux démarches à entreprendre.

Matériel

Pancarte phrase-clé

Activité pour les préscolaires

Demandez aux enfants d'avancer sans bruit vers vous afin de toucher à un bout de tissu. Si possible, permettez à chacun d'en rapporter un bout à leur place.

Chant pour les préscolaires

« Je me confie en toi »

Matériel

Pancarte phrase-clé

Activité pour les préscolaires

Donnez aux enfants un bout de tissu qu'ils pourront agiter.

David se glissa discrètement vers le roi. Levez-vous tous et faites trois pas en avant en silence. (*Faites-le ensemble.*) Les hommes retinrent leur souffle en observant la scène. Saül ne serait bientôt qu'un lointain souvenir et ils seraient enfin libres ! David prit doucement un pan du manteau de Saül et en coupa une partie. Puis il rejoignit la troupe dans l'obscurité de la grotte.

Les hommes le fixèrent du regard. *Pourquoi avait-il agi ainsi ?* se demandèrent-ils. *Pourquoi ne s'était-il pas débarrasser de cet homme qui voulait le tuer ?* « Nous le tuerons à ta place, David » proposèrent-ils. Mais en voyant le bout de tissu dans sa main, son cœur fut troublé.

Il répondit à voix basse : « Non ! Je n'aurais même pas dû agir ainsi envers le roi que Dieu a oint. » David savait que Dieu avait choisi Saül pour devenir roi lorsqu'Israël en avait réclamé un. Même si Samuel avait ensuite oint David pour devenir le futur souverain, ce n'était pas à lui de décider quand il prendrait la place de Saül sur le trône. David faisait confiance au plan de Dieu.



Si tu as placé ta confiance en Jésus comme ton Sauveur, **tu peux faire confiance au plan de Dieu.** Dieu connaît chaque détail de ta vie, car il sait tout. Il sait pourquoi ton ami devait déménager ou pourquoi tes parents se querellent tant. Il sait quand une personne qui t'est proche doit partir. Parfois des difficultés surviennent dans ta vie car ce monde est dominé par le péché. Mais Dieu est plus grand que les difficultés. Disons-le ensemble : « **Fais confiance au plan de Dieu !** » (*Dites-le ensemble.*) Il t'aime et tu peux compter sur lui. Quand tu commences à t'inquiéter, arrête-toi et repense à la façon dont Dieu a réglé les problèmes par le passé. Lis Romains 8.28 et réfléchis à ce que ce verset signifie. (*Lisez Romains 8.28.*) Dieu fait concourir toutes choses à notre bien, pour nous rendre toujours plus comme Jésus, même les moments difficiles. Prie et parle à Dieu des problèmes que tu rencontres. Demande-lui de t'aider à lui faire confiance et à compter sur son plan pour ta vie. Dieu fera tout concourir pour ton bien. Si tu traverses des difficultés, il se pourrait que Dieu t'utilise à l'avenir pour aider quelqu'un qui rencontre, lui aussi, des problèmes. Tu peux parler de tes soucis à une personne de confiance. **Tu peux faire confiance au plan de Dieu pour ta vie.**

Cartonnage 4-5

David faisait confiance au plan de Dieu pour sa vie, il savait que le moment n'était pas encore arrivé pour lui de devenir roi. Saül finit par quitter la grotte sans savoir que David avait été là, tout près de lui. Ce dernier le suivit jusqu'à l'entrée de la grotte.

Lorsque Saül s'éloigna, David l'interpella : « Mon seigneur le roi ! » Répétons : « Mon seigneur le roi ! » (*Dites-le ensemble.*) Saül se retourna en entendant la voix de David. Il l'aperçut alors à l'entrée de la grotte.

David poursuivit : « Pourquoi écoutes-tu ceux qui te disent que je cherche à te faire du mal ? Aujourd'hui même, tu vois de tes yeux que l'Éternel t'avait livré en mon pouvoir dans la grotte. On me disait de te tuer, mais je t'ai épargné. Regarde ! » Il agita le pan du manteau de Saül qu'il avait à la main.

Saül vérifia sans doute le bas de son manteau qui avait été coupé puis se retourna vers David qui lui expliqua : « J'ai dit à mes hommes : Je ne porterai pas la main sur mon seigneur, car il a reçu l'onction de la part de l'Éternel. »

Alors le roi répondit en pleurant : « Est-ce bien toi qui me parles, mon fils David ? Tu es plus juste que moi, tu m'as traité avec bonté, alors que moi je t'ai fait du mal. Que l'Éternel te récompense pour ce que tu as fait pour moi en ce jour ! Je sais que tu seras certainement roi un jour sur Israël. Promets-moi que tu n'extermineras pas ma famille quand tu monteras sur le trône. » David s'y engagea.

Saül rentra chez lui et David se réfugia dans une nouvelle cachette. Il se doutait probablement que Saül n'avait pas vraiment changé, tout au fond de son cœur. Et il avait raison. Quelques mois plus tard, le roi se relança à sa recherche dans le but de le tuer !

Cartonnage 4-6

Sa jalousie et sa détermination à se débarrasser de David durèrent dix ans. Le jeune héros et ses hommes fuirent et se cachèrent dans des grottes ou d'autres villes pour échapper à Saül. Dix ans, c'est long ! Qui d'entre vous a dix ans ? Dix ans représentent toute votre vie ! Imaginez attendre tout ce temps. David aurait pu dire au peuple d'Israël : « Dieu m'a choisi pour devenir roi d'Israël, alors suivez-moi plutôt que de vous soumettre à ce Saül ! » À plusieurs reprises il aurait pu tuer son ennemi. Ses hommes pensaient d'ailleurs qu'il serait en droit de le faire pour prendre sa place légitime sur le trône.

POINT CULMINANT

Cependant David ne voulait pas tuer Saül, car il faisait confiance au plan de Dieu et il attendait le moment fixé par lui pour devenir roi.

CONCLUSION

Au bout de dix ans, les Israélites entrèrent encore en guerre contre les Philistins.

Au cours d'une des batailles, le roi Saül et le prince Jonathan furent tués.

Plutôt que de se réjouir de la mort du roi, David fut profondément attristé. Les gens s'attendaient à ce qu'il soit content, mais il pleura en apprenant la nouvelle. Il démontrait là encore par son attitude qu'il était un homme qui correspondait aux désirs de Dieu. David ne prenait pas plaisir à la mort de son ancien ennemi. Saül avait régné pendant 40 ans.

Enfin, le moment venu, Dieu ordonna à David de se rendre dans la ville d'Hébron où il serait couronné.

David avait attendu le temps fixé par Dieu plutôt que de prendre la royauté par la force. Il était vraiment un « homme selon le cœur de Dieu ». Il faisait confiance à ses plans.

Activité pour les préscolaires

Demandez aux enfants de vous mimer un visage triste.

DÉFI



Si tu as placé ta confiance en Jésus comme ton Sauveur, **tu peux faire confiance au plan de Dieu**. Quand tu ne comprends pas pourquoi certaines choses t'arrivent, comme le déménagement d'un ami ou les querelles de tes parents ou le départ d'une personne proche, arrête-toi et souviens-toi de l'aide que Dieu t'a apportée par le passé. Lis Romains 8.28 et réfléchis à ce que ce verset signifie. (*Lisez Romains 8.28.*) Remercie Dieu car il est avec toi et confie-lui tes problèmes. Demande-lui de t'aider à lui faire confiance et à compter sur ses plans pour ta vie. Il s'occupera de chaque détail, même des situations difficiles, et conduira toutes choses pour ton bien. Veux-tu faire confiance au plan de Dieu, même quand c'est dur ? Disons-le ensemble : « **Fais confiance au plan de Dieu !** » (*Dites-le ensemble.*) Dieu est avec toi ! Tu peux aussi t'adresser à l'un des moniteurs quel que soit le moment et il sera heureux de pouvoir prier avec toi.

Matériel

Pancarte phrase-clé

Invitation préscolaire

Pour adresser l'invitation aux préscolaires, servez-vous de Jean 3.36a et des termes « placer sa confiance dans ». Proposez à ceux qui ont accepté Jésus pendant la rencontre ou qui se posent des questions de rester avec vous pendant que le reste du groupe passe à une autre activité.



Attention moniteur !

Assurez-vous que les enfants ne pensent pas qu'en prononçant certains mots dans une prière ou en venant vous voir, ils peuvent être sauvés. Ils doivent être conscients qu'ils ne seront sauvés qu'en plaçant leur confiance en Jésus comme leur Sauveur. L'invitation est le moment dans le programme où vous proposez et incitez les enfants à croire en Christ et que vous leur faites comprendre que vous êtes prêt à prendre du temps avec eux pour répondre à leurs questions sur le sujet, avec l'aide de la Bible.

INVITATION



Si tu n'as jamais placé ta confiance en Jésus comme ton Sauveur, tu peux le faire aujourd'hui. Le plan de Dieu pour te sauver devait passer par la mort de Jésus et sa résurrection afin que tes péchés soient pardonnés. (*Lisez Actes 16.31.*) Si tu crois (si tu te confies entièrement) en Jésus comme le seul qui est mort pour tes fautes, tu seras sauvé. Alors Dieu t'accordera tant de bonnes choses ! Il sera toujours avec toi ! Il t'aidera à compter sur ses plans pour ta vie. Veux-tu mettre ta confiance en Jésus pour te sauver dès aujourd'hui ? Baissons la tête et fermons les yeux. Si tu veux en apprendre davantage sur ce que veut dire placer ta confiance en Jésus comme ton Sauveur, tu peux lever les yeux vers moi. (*Prenez acte des réponses.*) Si tu as levé les yeux vers moi parce que tu voulais en découvrir davantage sur comment croire en Jésus, lève-toi discrètement et retrouve-moi (*indiquez un moment et un lieu*) et nous pourrons ouvrir la Parole de Dieu et découvrir ce que signifie croire en Jésus pour être sauvé.



MOMENT DÉCOUVERTE

« Garde la Parole de Dieu dans ton cœur »

(Dessinez un cœur sur un tableau ou une grande feuille.) Répétons le verset à mémoriser d'aujourd'hui. *(Citez Psaume 119.11 tous ensemble.)* Qu'est-ce que ce verset nous incite à faire ? *(Donnez l'occasion aux enfants de répondre.)* Nous devrions garder la Parole de Dieu dans nos cœurs ! Si tu suis les instructions de ce verset et que tu gardes cette Parole dans ton cœur, non seulement tu éviteras de commettre des péchés, mais tu placeras toujours plus ta confiance en Dieu. Disons-le ensemble : « **Fais confiance au plan de Dieu !** » *(Dites-le ensemble.)*

Quand tu traverses des moments difficiles, en quoi la Parole de Dieu peut-elle t'aider à compter sur son plan pour ta vie ? Écoutons l'histoire de Miguel et voyons comment la Parole de Dieu pourrait l'aider.

Le papa de Miguel est militaire et il doit s'absenter parfois pendant des mois. Il manque beaucoup à son fils. Il ne peut pas venir aux événements organisés par son école ou assister à ses matchs de foot. À votre avis, quel est le sentiment de Miguel du fait de l'absence si longue de son papa ? *(Donnez l'occasion aux enfants de répondre.)* Parfois il a peur et se demande si son père est en sécurité. Il ressent de la colère car ses camarades voient leur papa bien plus que lui. Il se sent quelques fois seul car il n'est pas certain que les autres puissent comprendre ce qu'il traverse.

Cependant Miguel a placé sa confiance en Jésus comme son Sauveur et il garde sa Parole dans son cœur. Je vais vous lire quelques versets de la Bible. Dites-moi en quoi ils peuvent aider Miguel. *(Écrivez chaque référence sur un post-it et placez-la dans le cœur avant de lire le verset correspondant.)*

Hébreux 13.8—Miguel peut **s'arrêter et se souvenir** de qui est Dieu. Il ne change pas. Plus tu apprends à le connaître en lisant sa Parole, plus tu te rappelles de qui il est. Dieu sait que Miguel se sent seul et il s'en préoccupe. Il l'aime tant ! Dieu accompagne Miguel et son papa, même s'ils sont loin l'un de l'autre, car Dieu est partout à la fois. Le fait de se souvenir de ces vérités peut aider Miguel !

Romains 8.28—Nous traverserons des moments difficiles car nous vivons dans un monde où le péché règne. Toutefois ce verset nous rappelle que si tu appartiens à Dieu, tu peux **lui faire confiance** pour changer les pires circonstances en bien. Comment cette vérité peut-elle se traduire dans la vie de Miguel ? *(Dieu peut l'aider à compter sur lui, il pourrait se servir de Miguel pour aider un enfant dont un parent est parti, etc.)* En lisant des versets tels que Romains 8.28, tu penseras à Dieu et à son plan pour ta vie. La Parole de Dieu peut aider Miguel même quand son papa est absent.

Psaume 106.1—La Bible nous explique combien il est important de **louer Dieu**. Tu peux le remercier pour qui il est, mais aussi pour ce qu'il est en train de faire. Pour quoi Miguel pourrait-il louer Dieu ? *(Donnez l'occasion aux enfants de répondre.)* Il pourrait le remercier d'être avec lui et son papa tandis qu'ils sont loin l'un de l'autre.

Philippiens 4.6-7—Miguel peut **demander à Dieu** de l'aider à ne pas s'inquiéter, même si c'est difficile. La Bible dit que Dieu est toujours auprès de ceux qui lui appartiennent. Tu peux faire appel à Dieu encore et encore au cours d'une même journée. Il n'en aura jamais assez de t'entendre !

Miguel n'est pas une personne qui existe vraiment, mais beaucoup d'enfants se retrouvent parfois longtemps séparés d'un de leurs parents. Ou peut-être rencontres-tu d'autres problèmes dans ta vie. Tu peux agir comme Miguel et t'arrêter pour te rappeler des promesses de la Parole de Dieu. Te souviendras-tu cette semaine de garder la Parole de Dieu dans ton cœur afin de t'aider à faire confiance à ses plans pour ta vie ? *(Terminez par la prière.)*

Matériel

Aide visuelle « cœur »
Pancarte du verset
Pancarte phrase-clé
Ruban adhésif ou patafix
Post-it ou petites feuilles de papier



QUESTIONS DE RÉVISION

Jeu de révision

« ZÉRO—Édition cœur »

Matériel :

Cartes ZÉRO—Édition cœur
Un sac ou un récipient

Instructions :

Préparez des cœurs de couleurs vives en inscrivant différents nombres de points. Placez les cœurs dans un récipient accompagnés de quelques cœurs portant le mot « ZÉRO ». Lorsqu'un enfant répond correctement à une question, il peut piocher dans le récipient autant de fois qu'il le désire et ainsi gagner des points pour son équipe, mais s'il pioche un cœur « ZÉRO », l'équipe perd tous les points accumulés durant ce tour et ne peut plus tirer de nouveaux cœurs jusqu'au tour suivant. Remettez tous les cœurs tirés dans le récipient et continuez à jouer en alternant entre les équipes.

Variante : « ZÉRO—Haute vitesse »

Plutôt que de laisser l'enfant piocher des cœurs autant de fois qu'il le désire, autorisez-le à prendre une seule poignée de cœurs par tour. Additionnez les points des cœurs tirés et attribuez-les à son équipe, à moins qu'il n'ait tiré un cœur « ZÉRO », alors le score est de zéro point.

1. Quelle promesse David et Jonathan se sont-ils faite ? (*De toujours prendre soin de la famille de l'autre.*)
2. Pourquoi le roi Saül était-il si jaloux de David ? (*Parce que David était devenu un héros renommé.*)
3. Pourquoi David et ses hommes devaient-ils fuir de lieu en lieu et se cacher dans des grottes ? (*Le roi Saül voulait tuer David.*)
4. Où le roi Saül et son armée ont-ils choisi de s'arrêter en arrivant à Eyn-Guédi ? (*Dans la grotte où se cachaient David et ses hommes.*)
5. Quand trouves-tu difficile de compter sur le plan de Dieu pour ta vie ? (*Réponses variées.*)
6. Qu'est-ce que les hommes de David l'ont encouragé à faire lorsque Saül était seul dans la grotte avec eux ? (*Tuer Saül pour prendre sa place de roi.*)
7. Comment David a-t-il réagi ? (*Il s'est glissé derrière Saül et a coupé un pan de son manteau de façon à prouver qu'il était assez prêt pour le tuer.*)
8. Que peux-tu faire lorsqu'il est difficile de compter sur le plan de Dieu ? (*Souviens-toi de qui est Dieu ; remercie-le d'être avec toi ; demande-lui de t'aider à lui faire confiance.*)
9. Pourquoi David n'a-t-il pas tué Saül lorsqu'il en avait l'occasion ? (*Parce que David comptait sur le plan de Dieu et qu'il attendait le moment choisi par lui pour devenir roi.*)
10. Vrai ou faux : Après l'épisode de la grotte, le roi Saül ne poursuivit plus David et ne chercha plus à le tuer. (*Faux ; pendant dix ans il continua à le pourchasser.*)
11. Selon le Psaume 119.11, que devons-nous garder dans le cœur ? (*La Parole de Dieu.*)
12. Quel est le plan de Dieu pour toi afin que tu sois sauvé de tes péchés ? (*Que tu places ta confiance en Jésus comme ton Sauveur.*)



QUESTIONS POUR LES PETITS

Jeu de révision pour les petits

« ZÉRO—Édition cœur », version junior

Préparez des cœurs de couleurs vives en inscrivant différents nombres de points. Placez les cœurs dans un récipient accompagnés de quelques cœurs portant le mot « ZÉRO ». Tous les enfants jouent dans la même équipe. Lorsqu'un enfant répond correctement à une question, il peut piocher un cœur pour le groupe. S'il obtient des points, tout le monde applaudira. S'il tire un cœur ZÉRO, tout le monde sautera sur place. Poursuivez le jeu jusqu'à ce que tous les enfants aient pu tirer un cœur, si possible.

1. Quelle promesse David et Jonathan se sont-ils faite ? (*De toujours prendre soin de la famille de l'autre.*)
2. Pourquoi David et ses hommes devaient-ils fuir de lieu en lieu et se cacher dans des grottes ? (*Le roi Saül voulait tuer David.*)
3. Qu'a fait David quand Saül était dans la grotte ? (*Il a coupé un morceau du manteau de Saül.*)
4. Selon le Psaume 119.11, que devons-nous garder dans le cœur ? (*La Parole de Dieu.*)

Dieu connaît
mon cœur

Le cœur de Dieu plein de bonté

Vue d'ensemble

Passages bibliques	2 Samuel 4.4 ; 9.1-13 (<i>Passages complémentaires : 1 Samuel 20.12-17, 42 ; Éphésiens 2.7-9</i>)
Verset à mémoriser	« Comment, quand on est jeune, avoir une vie pure ? C'est en se conformant à ta parole. Je veux te plaire de tout mon cœur, ne permets pas que je dévie de tes commandements ! Je garde ta parole tout au fond de mon cœur pour ne pas pécher contre toi. » (Psaume 119.9-11)
Objectif	L'enfant non converti répondra à la bonté de Dieu et se joindra à sa famille en recevant le Sauveur.
Vérité à souligner	Dieu te montre sa bonté en te donnant le moyen de devenir son enfant.
Application pour l'enfant converti	Dieu veut que tu montres sa bonté aux autres.
Phrase clé	Dieu est bon !
Aides visuelles	Cartonnages 5-1—6
Type de leçon	Leçon narrative d'évangélisation

Programme

		60 min	90 min
Temps en petits groupes	Noter les présences, goûter, vérifier les carnets de méditation ou les fiches pour « Mon moment avec Dieu », activité « Dieu est bon »	6	14
Introduction	Bienvenue, prière, enseigner la phrase-clé	2	5
Règles	Rappeler les règles	1	2
Chant thème	En choisir un	2	2
Leçon biblique/ invitation	Le cœur de Dieu plein de bonté	15	18
Chant	En choisir un	3	5
Verset à mémoriser	Psaume 119.9-11 Répétition : « Un mot sur deux »	7	10
Chant	En choisir un	2	2
Moment découverte	« Montrer la bonté de Dieu aux autres »	5	8
Chant	En choisir un	2	2
Jeu de révision	« Mets la table du roi »	5	10
Moment missionnaire	Chant, histoire missionnaire	6	8
Clôture	Annonces, prière	2	4

Plan de la leçon

Le cœur de Dieu plein de bonté

I. INTRODUCTION

Le roi est mort ! Le prince Jonathan est mort ! Ils ont été tués au cours de la bataille ! Fuyez !



II. PROGRESSION DES ÉVÉNEMENTS

A. Cartonage 5-1 (2 Samuel 4.4)

1. La nourrice de Mephibosheth savait qu'il était en danger.
2. La nourrice prit Mephibosheth et s'enfouit en le portant dans les bras.
3. Mephibosheth tomba des bras de sa nourrice et devint infirme des deux pieds.
 - ☹ Le péché te sépare de Dieu dès à présent et il te séparera de lui pour toujours si tu n'es pas pardonné. [Éphésiens 2.12b]
4. Mephibosheth grandit à l'abri des regards.



B. Cartonage 5-2

1. Beaucoup de gens voulaient faire d'un certain David leur roi.
2. C'est un jour de réjouissance en Israël quand David s'assit sur le trône !



C. Cartonage 5-3 (2 Samuel 9.1)

1. Le meilleur ami de David était Jonathan.
 - ☝ Si tu invites Dieu à transformer ta vie, il t'aidera à montrer sa bonté aux autres. [Éphésiens 4.32]
2. Le roi David demanda à ses serviteurs s'il restait un membre de la famille de Saül envers qui il pouvait témoigner sa bonté.



D. Cartonage 5-4 (2 Samuel 9.6-7)

1. Un serviteur nommé Tsiba fut amené devant le roi David.
 - ☝ Dieu te montre sa bonté de beaucoup de manières. [Jean 3.16a]
2. David entendit parler de Mephibosheth, le fils de Jonathan.
3. Mephibosheth fut amené au palais.



E. Cartonage 5-5

- Le roi David promit de faire preuve de bonté envers Mephibosheth.
- ☝ Dieu te montre sa bonté et sa grâce dans ta situation désespérée. [Éphésiens 2.12b-13]



III. POINT CULMINANT

Cartonage 5-6

La vie de Mephibosheth fut changée pour toujours !

IV. CONCLUSION

David ordonna que Mephibosheth soit traité comme un de ses propres fils.

- ☝ Veux-tu te joindre à la famille de Dieu en plaçant ta confiance en Jésus ? [Jean 1.12]

Cette page a été conçue pour que vous la photocopies, la découpiez si vous le désirez, et la placiez dans votre Bible comme pense-bête.

Les versets bibliques entre parenthèses sont des passages de référence. Les versets entre crochets devraient être cités ou lus durant la leçon.

INTRODUCTION

Le Dieu que nous servons est plein de bonté et de grâce ! L'histoire de David et de Mephiboeth n'est pas seulement l'histoire d'un roi miséricordieux qui témoigne sa faveur envers le petit-fils de son ennemi juré. Elle est aussi l'image glorieuse de la bonté et de la grâce divines répandues sur nous tous. En fait, le mot traduit par faveur dans le texte biblique est le terme grâce. Nous sommes tous des Mephiboeth, désespérés, indignes, ennemis du Roi. Mais à cause de la grande bienveillance (grâce) de l'Éternel, nous avons obtenu une espérance, une valeur et un statut, non pas uniquement en tant que sujets du seul vrai Roi, mais en tant qu'enfants de celui-ci. Nous avons un accès illimité à sa présence et un jour nous serons tous assis autour de la grande table du banquet divin, pardonnés, purifiés et tant aimés. Quelle grâce ! Quel salut nous est offert !

En enseignant cette leçon, laissez-vous émerveiller par l'ampleur de notre salut et aider les enfants à réaliser qu'ils sont, tout comme Mephiboeth, tendrement aimés par le grand Roi.

Les notions suivantes devront être expliquées au cours du programme :

- **Dieu** : Plein de miséricorde et de grâce—Dieu me témoigne sa miséricorde (il ne m'inflige pas la punition que je mérite) et sa grâce (il m'accorde les bénédictions que je ne mérite pas).
- **L'homme** : La grâce de Dieu dans ma vie.
- **Jésus** : Il me libère de mon existence sans espoir.
- **La Bible** : Son impact sur moi—La Parole de Dieu change mon cœur.
- **Thème** : Le plus grand des commandements divins est d'aimer Dieu et d'aimer les autres.



TEMPS EN PETITS GROUPES

« **Dieu est bon** » (activité facultative)

(Confiez à chaque enfant un crayon et une feuille de papier portant le contour d'une couronne.) Qui est le plus grand de tous les rois ? *(Donnez l'occasion aux enfants de répondre.)* Dieu ! Il est un Roi merveilleux car il est parfait et il ne fait jamais rien de mal. Aujourd'hui nous allons apprendre quelque chose de nouveau sur la personne de Dieu. Je vais vous épeler un mot et j'aimerais que vous écriviez les lettres que je vais vous dicter à l'intérieur de la couronne sur votre feuille. *(Épelez le mot « bon » en vous assurant que les enfants aient bien noté chaque lettre.)* À trois, criez le mot que vous avez sous les yeux. *(Faites-le ensemble.)* Bon ! Dieu est le roi et il est bon, ce qui signifie qu'il est juste et plein d'amour en tout temps. Personne n'est meilleur que lui. Il est même bon envers ceux qui ne méritent pas sa bonté. Prions maintenant et remercions Dieu pour sa bonté ; demandons-lui de nous apprendre de nouvelles choses à son sujet aujourd'hui. *(Terminez par la prière.)*

Aide moniteur

Si vous avez de nombreux enfants, plutôt que de leur donner à tous un papier et un crayon, demandez-leur de vous observer et de crier chaque lettre que vous dessinez sur un tableau ou une grande feuille. Il s'agira du mot « B-O-N ».

Matériel

Dessin d'une couronne
Des crayons



PHRASE-CLÉ!

« Dieu est bon ! »

Qu'avons-nous appris sur Dieu ? (*Donnez l'occasion aux enfants de répondre.*) Dieu est amour, Dieu est aux commandes de tout, Dieu est tout-puissant et Dieu sait tout. Aujourd'hui nous allons découvrir quelque chose de nouveau sur lui. Dieu est bon ! Une autre façon de le dire est Dieu est « plein de grâce ». La grâce, c'est donner à quelqu'un ce qu'il ne mérite pas. Puisque Dieu est bon, il a pourvu un moyen pour que toi et moi puissions être pardonnés de nos péchés. Il est effectivement plein de grâce ! Disons-le ensemble : « Dieu est bon ! » (*Dites-le ensemble.*)



LEÇON

INTRODUCTION

« Le roi est mort ! Le prince Jonathan est mort ! Ils ont été tués au cours de la bataille ! Courez ! Fuyez ! Quand le nouveau roi montera sur le trône, nous serons tous exterminés ! » Mephibocheth n'avait que cinq ans quand son père, le prince Jonathan, et son grand-père, le roi Saül, furent tués au combat. Le peuple était bouleversé et effrayé. L'ennemi viendrait-il les attaquer ? Seraient-ils épargnés ? Qui serait leur nouveau roi ?

PROGRESSION DES ÉVÉNEMENTS

Une des personnes pour lesquelles cette nouvelle était des plus alarmantes, était une nourrice, une femme qui s'occupait de Mephibocheth. Elle savait qu'il courait un grave danger ! Pourquoi ? Quand un nouveau roi prendrait le pouvoir, elle se doutait bien qu'il ferait tuer les membres de la famille du roi Saül, surtout les hommes et les garçons. À cette époque, les rois procédaient ainsi afin que les membres des familles royales ne puissent pas les détrôner.

Mephibocheth était le petit-fils du roi Saül. Le nouveau roi pourrait le considérer comme un rival. C'est pourquoi sa vie était en danger. Que devait faire la nourrice ? Elle devait sauver Mephibocheth de la menace du futur roi ! Qu'auriez-vous fait à sa place ? (*Donnez aux enfants l'occasion de répondre.*) Elle prit le petit garçon dans ses bras et courut pour lui sauver la vie. Il était trop lourd pour elle, car il n'était plus un bébé. Mais elle savait qu'il ne pourrait pas courir assez vite pour fuir parce qu'il était encore si jeune. Combien d'entre vous ont cinq ans ? Si j'essayais de prendre l'un de vous dans mes bras et de m'enfuir aussi vite que possible, pensez-vous que je pourrais courir très vite ? (*Donnez aux enfants l'occasion de répondre.*) Non !

Cartonnage 5-1

Alors qu'elle s'enfuyait, soudain Mephibocheth lui échappa des mains et tomba sur le sol dur. Ses pieds furent gravement blessés lors de la chute.

Mais il n'y avait pas de temps à perdre. Ils devaient continuer à courir s'ils voulaient échapper aux ennemis. Pauvre Mephibocheth ! Il avait perdu tout ce qui lui était cher dans la vie. Son père et son grand-père étaient morts, il devait quitter sa maison et aller vivre dans un nouvel endroit, et à présent, à cause de cette chute, il ne pourrait plus marcher normalement jusqu'à la fin de ses jours. Il ne pouvait rien y faire. Il semblait se trouver dans une situation désespérée.



Tous les êtres humains viennent au monde dans une situation désespérée à cause du péché. (*Lisez Éphésiens 2.12b.*) Le péché te sépare de Dieu dès maintenant et il te séparera de lui pour toujours si tu n'es pas pardonné. Pourquoi ? Parce que les fautes que tu commets

Matériel

Pancarte de phrase-clé

Montrez la pancarte et demandez aux enfants de lire la phrase : « Dieu est bon ! ». Expliquez-leur que chaque fois que vous direz « Phrase-clé ! », ils devront répéter cette vérité. Faites-le lors des transitions, quand les enfants commencent à se dissiper ou n'importe quand dans le programme !

Si vous voulez accompagner la phrase-clé de gestes, montrez le ciel en disant « Dieu », puis, de vos doigts, formez un cœur, en disant « est bon ».

Introduction facultative

Matériel :

Sketch « CBN TV »

Journaliste : Ici Philippe pour CBN TV, en direct du palais du roi Saül. Les nouvelles du champ de bataille ne sont pas bonnes ; nos informateurs nous apprennent que le roi Saül, le prince Jonathan et les deux autres fils de Saül sont morts au combat, en affrontant les Philistins. C'est le chaos dans les villes et les habitants courent de partout pour échapper à l'ennemi. L'une des servantes du palais, une nourrice, a accepté de nous parler.

Nourrice : (*Paniquée.*) Je ne peux pas m'attarder ici ! Je dois mettre Mephibocheth à l'abri !

Journaliste : Qui est Mephibocheth ? Un fonctionnaire important ?

Nourrice : Non ! Mephibocheth est le petit-fils du roi Saül, le fils du prince Jonathan ! Il est en danger !

Journaliste : Je comprends. Pouvez-vous nous dire où vous l'emmenez ?

Nourrice : Je ne sais pas ! Tout ce que je sais, c'est que nous devons fuir ! Il n'a que cinq ans, je vais l'emmener là où on ne se doutera pas qu'il est de lignée royale ! Le nouveau roi cherchera sans doute à le faire mourir !

Journaliste : Et bien ! Vous feriez mieux de partir. Merci de nous avoir accordé quelques minutes de votre temps. Voilà la situation, le chaos règne dans le royaume. Nous verrons si les Philistins poursuivent leur attaque. Qui sera le nouveau roi ? Le temps nous le dira. Ici Philippe de CBN TV, à vous les studios.

Activité pour les préscolaires

Demandez aux enfants de faire semblant de porter quelqu'un tout en courant sur place.

Activité pour les préscolaires

Demandez aux enfants de montrer leurs pieds tout en disant : « Il s'est blessé aux pieds, aïe ! »

Chant pour les petits

« Je crois à la Bible », (c. 3)

Aide moniteur

Certains enfants dans votre groupe pourraient se sentir piégés par la situation désespérée dans laquelle ils se trouvent chez eux, à l'école ou suite à une addiction. Assurez-vous qu'ils comprennent que Dieu se préoccupe de leur situation, et vous aussi. Faites-leur savoir que vous êtes à leur disposition s'ils veulent vous parler, à vous ou à un autre moniteur, au cas où ils se sentent désespérés. Montrez de l'empathie en vous entretenant avec un tel enfant. Son problème pourrait ne pas vous sembler si grave, mais il est important à ses yeux. Souvenez-vous que Jésus a témoigné sa compassion envers les foules qui venaient à lui avec leurs difficultés, loin d'être aussi graves que les terribles conséquences du péché qu'il était venu résoudre.

En tant que bénévole ou collaborateur de l'Association pour l'évangélisation des enfants, vous avez la responsabilité de vous informer et de vous conformer aux lois en vigueur dans votre pays concernant la dénonciation d'abus de mineurs. Si vous soupçonnez un cas d'abus, contactez votre responsable de l'AEA local et il vous conseillera quant aux démarches à entreprendre.

Activité pour les préscolaires

Les enfants apprécieront de faire semblant de prendre une couronne pour la mettre sur la tête du roi David.

Matériel

Pancarte phrase-clé

vont contre Dieu. Quand tu te mets en colère et que tu tapes ton frère parce que les choses ne vont pas comme tu le voudrais, tu commets un péché. Quand tu es méchant envers les autres au lieu d'être gentil, tu agis contre Dieu. Tu es dans une situation désespérée, séparé de Dieu dès à présent, si tu n'es pas son enfant. Tu ne peux rien y faire si Dieu n'intervient pas pour te pardonner. À cause du péché, nous sommes nés dans une situation désespérée.

Mephiboeth semblait se trouver dans une situation désespérée. Il avait perdu tout ce qui comptait pour lui, en un seul jour. La nourrice et Mephiboeth parcoururent des kilomètres jusqu'à ce qu'ils atteignent un lieu sûr où une gentille famille serait prête à les accueillir. Mephiboeth grandit à l'abri des regards. Peut-être craignait-il la réaction du nouveau roi s'il apprenait qu'il était toujours en vie.

Cartonnage 5-2

Cependant le peuple d'Israël avait besoin d'un nouveau roi depuis la mort de Saül. Qui devait régner sur eux ? Qui Dieu avait-il choisi pour monter sur le trône bien des années auparavant ? (*Donnez aux enfants l'occasion de répondre.*) David, un homme qui correspondait à ses désirs ! David régnait déjà sur une partie du pays, mais il faisait confiance au plan de Dieu et attendait le temps choisi par lui pour devenir roi sur le pays tout entier.

Ce fut un jour de réjouissance lorsque David fut enfin couronné roi d'Israël ! Applaudissons le roi David ! (Applaudissez avec les enfants en criant : « Vive le roi David ! ») David avait attendu le moment décidé par Dieu et maintenant il était roi ! Ce que Dieu avait promis tant d'années auparavant s'était enfin accompli.

Cartonnage 5-3

Vous souvenez-vous qui était le meilleur ami de David ? (*Donnez aux enfants l'occasion de répondre.*) Le prince Jonathan ! Vous rappelez-vous de la promesse qu'ils s'étaient faite ? (*Donnez aux enfants l'occasion de répondre.*) Ils avaient promis de prendre soin de la famille de l'autre, tant que l'un d'eux serait en vie.

Plusieurs années après son accession au trône d'Israël, David se souvint de sa promesse à Jonathan. À votre avis, qui lui rappela cette promesse ? (*Donnez aux enfants l'occasion de répondre.*) Dieu ! Dieu lui rappela sa promesse de témoigner sa bonté envers la famille de Jonathan.



Si tu es son enfant, **Dieu veut que tu montres sa bonté aux autres.**

Il t'a témoigné une bonté sans limite quand il t'a pardonné de tes péchés ! Disons-le ensemble : « **Dieu est bon !** » (*Dites-le ensemble.*) Quand tu te rendras compte de toute la bonté et la grâce qu'il a déversées sur toi, alors Dieu commencera à te transformer afin que ton désir soit de ressembler à Jésus de plus en plus. En acceptant qu'il change ta vie, tu verras qu'il t'aidera à montrer sa bonté aux autres. Peut-être qu'on a raconté des méchancetés sur toi. Dieu peut te rendre capable de ne pas répliquer durement, mais de chercher à résoudre le problème. Il te permettra d'être gentil parce que tu as bénéficié de sa bonté. Il te donnera l'envie d'être bon. Peut-être que ton ami veut faire du coloriage, mais que tu préférerais jouer à des jeux. Dieu peut t'aider à lui témoigner sa bonté en acceptant de suivre son idée plutôt que la tienne cette fois-ci. Es-tu capable d'être bon par toi-même ? Probablement que non. Cependant Dieu le Saint-Esprit te permettra d'être gentil avec cette personne. En te rappelant toute la bonté de Dieu à ton égard, lorsqu'il t'a pardonné, le Saint-Esprit t'aidera à témoigner cette même bonté et ce même amour envers les autres, et cela de tout

ton cœur. (*Lisez Éphésiens 4.32.*) En faisant preuve de gentillesse, tu permets à tous de voir combien Dieu les aime. Si tu es son enfant, **Dieu veut que tu montres sa bonté aux autres.**

Dieu rappela à David sa promesse de témoigner de la bonté à la famille de Jonathan. Le roi David fit venir ses serviteurs et leur demanda : « Reste-t-il encore un survivant de la famille de Saül ? J'aimerais lui témoigner ma faveur par amitié pour Jonathan. ».

Cartonnage 5-4

On trouva un serviteur nommé Tsiba qui avait travaillé pour le roi Saül et on le fit venir au palais. Le roi lui demanda : « Es-tu Tsiba ? » « Oui » répondit-il. (*Lisez 2 Samuel 9.3a.*) David voulait montrer la bonté de Dieu à tout membre de la famille de Jonathan qui aurait survécu ! Vous souvenez-vous qui de la famille de Jonathan avait pu s'échapper ? (*Donnez l'occasion aux enfants de répondre.*) Mephibocheth ! Dieu ne l'avait pas oublié. Il aimait Mephibocheth !



Dieu ne t'a pas oublié non plus. Il te voit là où tu te trouves et il t'aime tant. (*Lisez Jean 3.16a.*) Puisque Dieu est parfait, son amour pour toi sera toujours parfait. Tu es précieux à ses yeux. Il t'a créé et il a créé un monde merveilleux dont tu peux profiter. Il a fait les oiseaux, les nuages, les arbres et les fleurs ! Il te témoigne sa bonté de manières si variées. Comment Dieu nous montre-t-il sa bonté chaque jour ? (*Donnez l'occasion aux enfants de répondre.*) Dieu veut que tu saches qu'il t'aime. Il ne t'oubliera jamais.

Dieu n'avait pas oublié Mephibocheth non plus. Par amour pour lui, il rappela à David sa promesse à Jonathan. Tsiba reprit : « Jonathan a un fils infirme. » Puis il révéla le lieu où se trouvait Mephibocheth.

« Allez me le chercher » lui ordonna David.

Le serviteur du roi David arriva devant la porte de chez Mephibocheth et lui dit : « Le roi David veut que tu viennes au palais. » Montrez-moi, selon vous, l'expression sur le visage de Mephibocheth en entendant la nouvelle. (*Donnez l'occasion aux enfants de répondre.*)

Peut-être Mephibocheth se demandait-il : Comment m'a-t-il retrouvé ? Pourquoi m'a-t-il retrouvé ? Il avait sans doute peur d'être tué. Toutefois il savait qu'il était obligé d'obéir aux ordres du roi. Il se rendit donc au palais avec le serviteur.

Cartonnage 5-5

Le roi David s'adressa à Mephibocheth avec bonté.

« C'est bien moi, pour te servir » répondit Mephibocheth. Toutefois le roi ne l'avait pas convoqué au palais pour en faire son serviteur. Il avait une autre idée en tête. Il lui dit : « N'aie aucune crainte ; car je t'assure que je veux te traiter avec faveur par amitié pour ton père Jonathan. » Le roi David faisait preuve de la bonté et de la grâce de Dieu à l'égard de Mephibocheth, dans sa situation désespérée !



De façon bien plus merveilleuse, Dieu fait preuve de bonté et de grâce envers toi dans ta situation désespérée. Bien des années après cet épisode, Dieu envoya du ciel sur la terre son Fils, le Seigneur Jésus, pour payer pour tes péchés et les miens car nous ne pouvions pas nous en débarrasser par nous-mêmes. Jésus est parfait et il n'a jamais commis de péchés. Cependant il était prêt à mourir et à prendre la punition que méritaient tes fautes et les miennes. Des hommes l'ont battu, lui ont craché au visage et l'ont cloué sur une croix. Pourquoi a-t-il permis qu'ils agissent ainsi ? Afin que toi et moi, nous ne soyons

Chant pour les préscolaires

« Son amour est bon et merveilleux »

Activité pour les préscolaires

Si possible, jouez la scène en demandant à deux moniteurs de prendre les rôles de David et de Mephibocheth. Les enfants pourront jouer le rôle de Tsiba, le serviteur, et informer le roi David puis aller chercher Mephibocheth.

Chant pour les petits

« Je peux connaître Dieu » (c. 2)

plus prisonniers du désespoir du péché et séparés de Dieu. (*Lisez Éphésiens 2.12b-13.*) Grâce à la mort de Jésus sur la croix, la Bible nous dit que nous pouvons passer d'une vie sans espérance à cause du péché à une vie d'amitié avec Dieu ! Voilà l'immense bonté que Dieu déverse sur nous. C'est ce qui s'appelle la grâce, une bonté qui n'est pas méritée. Que s'est-il passé après que Jésus est mort sur la croix ? (*Donnez l'occasion aux enfants de répondre.*) Il est revenu à la vie et il règne sur l'univers entier aujourd'hui au ciel ! Lorsque tu reçois Jésus, en croyant en lui (en plaçant ta confiance en lui), tu es sauvé de ta situation désespérée, de la perte à cause de tes péchés. La bonté et la grâce de Dieu à ton égard sont immenses !

Le roi David faisait preuve de la bonté et de la grâce de Dieu envers Mephibocheth en tenant la promesse faite à son ami Jonathan.

Mephibocheth ouvrit sans doute grand les yeux en entendant les paroles du roi : « Je te rendrai toutes les terres qui appartenaient à ton père et tu prendras désormais tous tes repas à ma table. » David redonna son territoire à Mephibocheth et lui accorda un nouveau foyer dans son palais car David voulait tenir sa promesse !

Activité pour les préscolaires

Les enfants apprécieraient de faire semblant de manger à la table du roi et de décrire ce qui, à leur avis, serait servi au roi. Si possible, proposez-leur un petit goûter.

POINT CULMINANT

Cartonnage 5-6

La vie de Mephibocheth ne fut plus jamais la même ! Dieu lui témoigna sa bonté par l'intermédiaire de David et désormais il ferait partie de la famille royale !

CONCLUSION

Le roi David ordonna à Tsiba, à ses fils et à ses serviteurs, de s'occuper des terres de Mephibocheth et de le traiter comme l'un de ses fils, un fils du roi. Dès lors, la vie de Mephibocheth fut transformée grâce à la bonté de David à son égard. Mephibocheth n'avait rien fait pour mériter cela, mais Dieu lui avait témoigné sa faveur en faisant de lui un membre de la famille du roi David !

INVITATION



Aujourd'hui, même si tu n'as rien fait pour le mériter, Dieu désire te témoigner sa grande bonté en faisant de toi son enfant. Jésus, son Fils parfait, est mort sur la croix et revenu à la vie afin que tes péchés soient pardonnés. (*Lisez Jean 1.12.*) Recevoir signifie accepter Jésus dans ta vie. Croire en son nom veut dire que tu places ta confiance en Jésus seul pour te sauver du désespoir du péché. Lorsque tu crois, tes fautes sont pardonnées et tu as le privilège de devenir un enfant de Dieu, un membre de sa famille. Bien sûr, tu fais toujours partie de ta propre famille à la maison, mais tu feras aussi partie de la famille de Dieu ! Il s'occupera de toi pour toujours et ne te quittera jamais. Un jour tu iras vivre avec lui éternellement au ciel. Veux-tu faire partie de la famille de Dieu en croyant au Seigneur Jésus aujourd'hui ? Baissons la tête et fermons les yeux. Si tu te demandes ce que veut dire croire en Jésus, fais-le-moi savoir en levant la main. (*Prenez acte des réponses.*) Vous pouvez tous ouvrir les yeux. Si tu viens de lever la main, retrouve-moi (*indiquez un moment et un lieu*) pour que je te montre dans la Parole de Dieu comment devenir son enfant.

Invitation préscolaire

Pour adresser l'invitation aux préscolaires, servez-vous de Jean 3.36a et des termes « placer sa confiance dans ». Proposez à ceux qui ont accepté Jésus pendant la rencontre ou qui se posent des questions de rester avec vous pendant que le reste du groupe passe à une autre activité.

Attention moniteur !

Assurez-vous que les enfants ne pensent pas qu'en prononçant certains mots dans une prière ou en venant vous voir, ils peuvent être sauvés. Ils doivent être conscients qu'ils ne seront sauvés qu'en plaçant leur confiance en Jésus comme leur Sauveur. L'invitation est le moment dans le programme où vous proposez et incitez les enfants à croire en Christ et que vous leur faites comprendre que vous êtes prêt à prendre du temps avec eux pour répondre à leurs questions sur le sujet, avec l'aide de la Bible.

VERSET À MÉMORISER

« Comment, quand on est jeune, avoir une vie pure ? C'est en se conformant à ta parole. Je veux te plaire de tout mon cœur, ne permets pas que je dévie de tes commandements ! Je garde ta parole tout au fond de mon cœur pour ne pas pécher contre toi. » (Psaume 119.9-11)

INTRODUCTION

À qui veux-tu ressembler quand tu seras grand ? (*Donnez l'occasion aux enfants de répondre, en partageant peut-être qui vous admiriez plus jeune, ou à qui vous vouliez ressembler.*) Pourquoi veux-tu ressembler à cette personne ? (*Donnez l'occasion aux enfants de répondre.*) Peut-être admires-tu cette personne car elle possède un certain talent ou une capacité spéciale, parce qu'elle a changé quelque chose dans le monde ou dans ta vie. C'est une bonne chose d'admirer ceux qui font le bien et qui aident les autres. Parfois nous les appelons des « héros ». Il existe un héros auquel nous devrions tous chercher à ressembler !

PRÉSENTATION

(*Lisez Psaume 119.9-11 dans la Bible.*) Ces dernières semaines nous avons parlé de la vie de David et nous avons appris une partie d'un Psaume qu'il a composé, Psaume 119.9-11. Ces versets de la Bible mentionnent tous la Parole de Dieu et la raison pour laquelle il est important de la garder dans notre cœur ! En lisant et en obéissant à la Bible, ta vie sera transformée ! La Parole de Dieu nous révèle qui est le plus grand des héros : Jésus ! Il est celui à qui nous voulons ressembler. Dieu se sert de sa Parole pour nous rendre toujours plus comme Jésus.

EXPLICATION

Considérons ces trois versets à nouveau et voyons en quoi ils peuvent nous aider à devenir comme Jésus.

(*Lisez Psaume 119.9 sur l'aide visuelle avec les enfants.*) La Parole de Dieu est un trésor à garder ! Lorsque tu l'écoutes et que tu lui obéis, Dieu t'aide à mener une vie pure (propre). Jésus y est parfaitement parvenu. Il a toujours fait exactement ce que Dieu lui demandait. La vie de Jésus est entièrement pure car il est sans péché. Il aide tous ceux qui ont cru en lui à mener, eux aussi, une vie pure, en leur accordant le Saint-Esprit pour les aider à obéir à Dieu !

(*Lisez Psaume 119.10 sur l'aide visuelle avec les enfants.*) Quand tu cherches à plaire à Dieu, à l'aimer et à lui obéir de tout ton cœur, il t'aide à ne pas dévier de ses commandements. Dieu te permettra de désirer ce qu'il veut pour ta vie. Jésus nous a montré ce que plaire à Dieu de tout son cœur et l'aimer parfaitement signifient. Jésus aide aussi ceux qui ont cru en lui à aimer et à obéir à Dieu !

(*Lisez Psaume 119.11 sur l'aide visuelle avec les enfants.*) La Parole de Dieu est un précieux trésor qu'il nous faut garder au fond de notre cœur. En agissant ainsi, Dieu nous rappelle les versets appris quand nous sommes tentés de faire le mal. En mémorisant la Parole de Dieu, tu apprends à dire non au péché ! Jésus connaissait la Parole de Dieu. Il nous a appris à nous en servir lorsque nous sommes tentés. Jésus aide tous ceux qui ont cru en lui à garder la Parole de Dieu comme un trésor et à renoncer au péché !

Les versets bibliques dans cette série sont tirés de la version Semeur. Si vous choisissez d'utiliser une autre version, il vous faudra sans doute légèrement adapter les explications proposées.

Autre verset à mémoriser possible

Si vous désirez enseigner un nouveau verset à mémoriser au lieu de répéter ceux des leçons précédentes, vous pourriez prendre Psaume 119.34 : « Donne-moi du discernement et j'obéirai à ta Loi ; je la suivrai de tout mon cœur. »

Matériel

Pancarte du verset

Verset pour les préscolaires

Avec les préscolaires, n'enseignez que la phrase suivante : « Je garde ta Parole tout au fond de mon cœur. » Psaume 119.11a.

Introduction

Demandez aux enfants de vous montrer leurs connaissances en leur proposant de chanter les lettres de l'alphabet ou de compter jusqu'à 10 avec vous. Félicitez-les d'avoir appris ces choses, puis montrez-leur votre Bible en rappelant que la Parole de Dieu est ce que nous avons à apprendre de plus précieux.

Présentation

Expliquez aux enfants que l'adresse du verset nous aide à le repérer dans la Bible, puis demandez-leur de compter à voix haute pour mesurer le temps qu'il vous faut pour le retrouver. Une fois que vous l'aurez sous les yeux, lisez le verset et demandez aux enfants d'écouter attentivement la lecture de la Parole de Dieu qui est la vérité.

Explication

Expliquez aux enfants que nous apprenons beaucoup de choses importantes en grandissant, mais que la plus précieuse de toutes est la Parole de Dieu. Dieu ne veut pas simplement que nous regardions la Bible. Il désire que nous apprenions ce qu'elle dit. Rappelez-leur qu'ils peuvent garder la Parole de Dieu dans leur cœur en la mémorisant.

Copyright © 2018 Child Evangelism Fellowship Inc. *Permission de photocopier l'enseignement du verset à mémoriser et les questions de révision et les jeux pour un club ou une classe. Tous autres droits réservés.*

Leçon 5

Matériel

Pancarte phrase-clé

Application

Enfant non converti : Si tu n'as jamais placé ta confiance en Jésus comme ton Sauveur, en apprenant la Parole de Dieu, tu comprendras que seul Jésus peut te sauver de tes péchés.

Enfant converti : Si tu as déjà placé ta confiance en Jésus comme ton Sauveur, Dieu veut que tu apprennes sa Parole car elle t'aidera à faire ce qui est juste et bon. En faisant de ton mieux pour apprendre des versets de la Bible, tu pourras dire non au péché. Tu peux commencer dès maintenant en faisant de ton mieux pour apprendre ce verset.

Matériel

Cartes « Un mot sur deux »

Répétition pour les préscolaires

« Consignes mystères »

Notez des consignes toutes simples pour indiquer comment répéter le verset sur des cartes et placez-les faces cachées devant le groupe. Les enfants en sélectionneront une, chacun leur tour, afin de déterminer ce que tous devront faire en énonçant le verset.

Exemples de consignes :

- Chuchoter
- Taper des pieds
- Sauter
- Frapper des mains

APPLICATION

Enfant converti : Ces trois versets nous enseignent de merveilleuses vérités sur la Parole de Dieu ! Elle nous montre Jésus, notre Sauveur et notre vrai héros. Si tu es un enfant de Dieu, tu ressembleras toujours plus à Jésus en lisant et en obéissant à la Bible. Quand tu lis et que tu mémorises la Parole de Dieu, il s'en sert dans ta vie de plein de manières différentes. Par exemple, il t'apprend à montrer sa bonté aux autres, même à ceux qui sont difficiles à aimer. Tu peux être bon car Dieu est bon. Disons-le ensemble : **« Dieu est bon ! »** (*Dites-le ensemble.*)

Enfant non converti : La Parole de Dieu nous enseigne aussi à quel point nous sommes loin de ressembler à Jésus. Si tu n'as pas placé ta confiance en lui comme ton Sauveur, Jésus veut te sauver ! Il désire que tu croies qu'il est mort sur la croix pour tes péchés et qu'il est revenu à la vie. Quand tu places ta confiance en Jésus comme ton Sauveur, tu obtiens toutes les bénédictions réservées à ceux qui sont ses enfants !

RÉPÉTITION

« Un mot sur deux »

(Notez des consignes sur la manière de répéter le verset sur des cartes que vous placerez faces cachées devant le groupe. Invitez un enfant à choisir une carte. Lisez le verset en appliquant la consigne à un mot sur deux. [Par exemple : Criez un mot sur deux, chuchotez un mot sur deux, frappez des mains un mot sur deux, sautez en énonçant un mot sur deux, etc.] Variante : Si vous voulez simplifier l'exercice, appliquez la consigne à une ligne, plutôt qu'à un mot, sur deux tout en lisant le verset.)



MOMENT DÉCOUVERTE

« Montrer la bonté de Dieu aux autres »

(Dessinez un cœur sur un tableau ou une grande feuille.)

L'histoire de David et de Mephibocheth nous montre à quel point Dieu est bon envers chacun de nous. Nous ne méritons pas son amour, mais il nous aime tant qu'il a envoyé Jésus mourir pour nous afin que nous fassions partie de sa famille pour toujours. *(Lisez Éphésiens 2.7.)* Dieu a démontré la richesse de sa grâce en Jésus !

Si tu crois en Jésus comme ton Sauveur, tu auras sans doute l'occasion de, toi aussi, montrer la bonté de Dieu aux autres. Parfois c'est facile et d'autres fois, ça l'est moins. En devenant une personne qui correspond aux désirs de Dieu, tu apprendras à voir les autres comme Dieu les voit.

Peut-être quelqu'un à l'école est-il méchant. Personne ne veut passer du temps avec lui. *(Écrivez « méchant » sur un post-it et placez-le dans le cœur.)* Voilà ce que les gens voient de l'extérieur. Mais que voit Dieu lorsqu'il regarde une telle personne ? *(Donnez l'occasion aux enfants de répondre, puis retournez le cœur et écrivez « aimé » sur un post-it que vous placerez sur la nouvelle face du cœur.)* Pourtant Dieu aime cette personne méchante. Il veut lui montrer sa bonté. En lisant la Parole de Dieu, tu verras qu'il attend de toi de montrer son amour même à l'égard de ceux qui sont méchants. *(Lisez Matthieu 5.44.)* À ton avis, comment pourrais-tu faire ? *(Donnez l'occasion aux enfants de répondre.)* En montrant de la bonté, tu prouves que Dieu est bon. Disons-le ensemble : « **Dieu est bon !** » *(Dites-le ensemble.)*

Et si tu vois un enfant qui est toujours tout seul ? Peut-être qu'il ne s'habille pas comme tout le monde ou qu'il a une famille différente de la tienne. *(Écrivez « seul » sur un post-it et placez-le dans le cœur.)* Voilà ce que les gens voient de l'extérieur. Mais que voit Dieu lorsqu'il regarde un tel enfant ? *(Écrivez « aimé » et « précieux » sur un des post-it que vous placerez sur la nouvelle face du cœur.)* Dieu aime cet enfant qui se sent seul. Il veut qu'il apprenne à le connaître. *(Lisez Psaume 34.18a.)* Dieu désire qu'il sache qu'il est tout près de lui. Comment pourrais-tu lui montrer la bonté de Dieu ? *(Donnez l'occasion aux enfants de répondre.)* Tu pourrais peut-être t'asseoir avec lui lors des repas ou l'inviter au club ou à l'église pour rencontrer d'autres personnes qui l'aimeront et seront gentilles avec lui. Disons-le ensemble : « **Dieu est bon !** » *(Dites-le ensemble.)*

En lisant la Bible, tu découvriras comment montrer la bonté de Dieu aux autres et comment devenir toujours plus comme Jésus. La lecture de la Parole t'aide à grandir et à ressembler à Jésus davantage. Dieu désire qu'enfants et adultes « correspondent aux désirs de son cœur », tout comme le roi David. Cette semaine, en lisant ta Bible, veux-tu bien chercher les moyens par lesquels Dieu te montre sa bonté et comment tu peux la manifester aux autres ? Prions et demandons à Dieu de nous aider à être bons comme il est bon. *(Terminez par la prière.)*

Matériel

Dessin d'un cœur
Post-it ou petites feuilles de papier

Matériel

Pancarte phrase-clé



QUESTIONS DE RÉVISION

Jeu de révision

« Mets la table du roi »

Matériel :

« La table de David » à photocopier
(Voir pack de ressources CBN.)

Ficelle

Instructions :

David a montré de la bonté à Mephiboeth en l'invitant à manger à sa table. Proposez aux enfants de faire semblant de mettre la table pour le roi.

Préparez un ensemble d'assiettes et de couverts pour chaque équipe (ou utilisez des images de fourchettes, de cuillères, d'assiettes, de bols, de tasses et de serviettes). Placez ces objets (ou les images qui les représentent) sur le sol ou, si possible, sur une table devant le groupe. À l'aide d'une ficelle, divisez la table en deux et répartissez chaque ensemble d'objets d'un côté et de l'autre. Expliquez aux enfants que les articles possèdent des valeurs de points secrètes et que certains peuvent même retrancher des points à l'équipe. Lorsqu'un enfant répond correctement à une question, il peut soit prendre un objet de l'équipe adverse et le placer de son côté pour essayer d'augmenter le nombre de points de son équipe, soit ôter un objet de son côté de la table et le placer chez l'équipe adverse afin d'éviter de perdre des points. Lorsque toutes les questions auront été posées, révélez la valeur de chaque article et voyez qui cumule le maximum de points pour déterminer l'équipe gagnante !

Valeurs proposées :

Serviettes = +5
Assiettes = +3
Tasses = +2
Fourchettes = -3
Cuillères = -2
Couteaux = -1

Jeu de révision pour les petits

« Mets la table du roi », version junior

Placez un ensemble d'assiettes en plastique et de couverts dans un récipient (ou utilisez des images de fourchettes, de cuillères, d'assiettes, de bols, de tasses et de serviettes). Lorsqu'un enfant répond correctement à une question, demandez à tout le monde de l'applaudir tandis qu'il choisit un objet dans le récipient et le place sur la table (ou sur une nappe par terre). Si possible, permettez à tous les enfants de participer à la mise en place de la table.

Copyright © 2018 Child Evangelism Fellowship Inc. *Permission de photocopier les questions de révision et les jeux pour un club ou une classe. Tous autres droits réservés.*



QUESTIONS POUR LES PETITS

1. Pourquoi Mephiboeth était-il en danger ? *(Son père et son grand-père étaient morts ; le nouveau roi exterminait généralement les membres de la famille de l'ancien roi.)*
2. Que s'est-il passé lorsque Mephiboeth et sa nourrice ont tenté de fuir ? *(Sa nourrice l'a laissé tomber ; il a été blessé aux pieds et aux jambes.)*
3. En quoi toi et moi sommes-nous dans une situation désespérée ? *(Nous sommes nés pécheurs.)*
4. Qui est devenu roi ? *(David.)*
5. Quelle promesse David et Jonathan s'étaient-ils faite l'un à l'autre ? *(Ils témoigneraient de la bonté à la famille de l'autre.)*
6. Si tu as cru en Jésus, comment Dieu veut-il que tu traites les autres ? *(Il veut que tu montres sa bonté aux autres.)*
7. Comment Dieu montre-t-il sa bonté à notre égard ? *(Si nous plaçons notre confiance en Jésus comme notre Sauveur, il pardonne nos péchés ; réponses variées.)*
8. Qu'a fait Jésus pour te sauver de la situation désespérée de ton péché ? *(Il est mort sur la croix ; il a pris la punition pour tes fautes.)*
9. Comment David a-t-il montré de la bonté à Mephiboeth ? *(David lui a donné une place à sa table et lui a rendu toutes ses terres.)*
10. Comment peux-tu faire partie de la famille de Dieu pour toujours ? *(En croyant en lui ; en plaçant ta confiance en lui pour te sauver de la punition du péché.)*
11. Si tu es un enfant de Dieu, où iras-tu vivre pour toujours après avoir vécu sur terre ? *(Au ciel.)*
12. Selon notre verset à mémoriser, que devrais-tu faire de la Parole de Dieu et pourquoi ? *(Tu devrais la garder dans ton cœur ; la mémoriser ; car retenir la Parole de Dieu t'aide à renoncer au péché.)*

1. Qu'est-ce qui est malheureusement arrivé à Mephiboeth ? *(Il s'est fait mal aux pieds ; son papa et son grand-papa sont morts ; il a perdu sa maison.)*
2. Comment David s'est-il montré gentil envers Mephiboeth ? *(Il lui a donné des terres ; il l'a invité à manger à la table du roi ; il l'a traité comme un fils.)*
3. Comment Dieu t'a-t-il montré son amour ? *(Il a envoyé son Fils Jésus mourir sur la croix.)*
4. Comment peux-tu montrer de la bonté envers les autres ? *(Réponses variées.)*

Dieu connaît
mon cœur

Fête de révision : « Télécommande »

Vue d'ensemble

Passages bibliques	2 Samuel 7.1-17 ; 12.1-15 ; 1 Chroniques 22.1-5 ; 1 Rois 2.1-10 ; Luc 1.26-33 ; 2 Pierre 3.13 ; Apocalypse 11.15
Verset à mémoriser	« Comment, quand on est jeune, avoir une vie pure ? C'est en se conformant à ta parole. Je veux te plaire de tout mon cœur, ne permets pas que je dévie de tes commandements ! Je garde ta parole tout au fond de mon cœur pour ne pas pécher contre toi. » (Psaume 119.9-11)
Objectif	L'enfant non converti croira que Jésus peut changer son cœur pécheur et placera sa confiance en Jésus comme son Sauveur.
Vérité à souligner	Jésus est le roi qui connaît mon cœur.
Application pour l'enfant non converti	Tu peux te réjouir du moment où Jésus renouvellera toutes choses.
Aides visuelles	Cartonnage 1-6, 2-5, 3-6, 4-3, 5-4, 6-1—4
Type de leçon	Leçon thématique d'évangélisation

Programme

		60 min	90 min
Temps en petits groupes	Noter les présences, goûter, vérifier les carnets de méditation ou les fiches pour « Mon moment avec Dieu », jeu « Devenir une star ! » ou activité « Tourner un film »	6	14
Introduction/Règles	Bienvenue, prière, rappeler les règles, expliquer les activités	2	5
Chant	Au choix ; jeu « Des chants play et pause »	2	2
Jeu de révision	« Télécommande rembobiner »	8	15
Leçon biblique/ invitation	Un cœur pour Dieu, la suite de l'histoire	15	18
Chant	Au choix ; jeu « Des chants play et pause »	2	2
Verset à mémoriser	Psaume 119.9-11 Répétition : « Révision des versets télécommande »	7	9
Chant	Au choix ; jeu « Des chants play et pause »	2	3
Moment missionnaire	Chant, histoire missionnaire	6	8
Jeux interactifs	Choisissez-en un ou deux	8	12
Clôture	Annonces, prière	2	2

Plan de la leçon


Un cœur pour Dieu, la suite de l'histoire

I. INTRODUCTION

Quand tu lis un livre, t'arrive-t-il de jeter un œil à la fin pour savoir ce que deviennent les personnages ?


II. PROGRESSION DES ÉVÉNEMENTS

David se préoccupa de ce qui était important aux yeux de Dieu et ce dernier le choisit pour une mission spéciale.

 Dieu n'a jamais voulu se faire connaître uniquement d'un groupe de personnes, il désire que toutes les nations le connaissent, ainsi que son amour. [Jérémie 31.3b]



A. Cartonnage 6-1 (2 Samuel 12.1-15)

1. David ne put pas cacher à Dieu son péché.
 Tu ne peux pas cacher à Dieu ton cœur pécheur. [Jérémie 17.9]
2. Le prophète de Dieu confronta David.
3. David revint à Dieu.
4. Le péché de David eut tout de même des conséquences.




B. Cartonnage 6-2 (2 Samuel 7.1-13 ; 1 Chroniques 22.1-5)

1. David voulait bâtir un temple pour Dieu.
2. Dieu révéla à David que son fils allait bâtir le temple.
3. David prépara la construction du temple.





C. Cartonnage 6-3 (2 Samuel 7.11-17 ; 1 Rois 2.10-12 ; Luc 1.26-33)

1. David mourut et son fils Salomon devint roi.
2. Dieu promit que le trône de David allait subsister à toujours.
3. Le Roi des rois fut né.
 Dieu a tenu sa promesse de prouver son amour au monde par l'intermédiaire de David ! Jésus est le Roi parfait. [Colossiens 1.13-14]



D. Cartonnage 6-4 (2 Pierre 3.13 ; Apocalypse 11.15)

- Un nouveau royaume sera instauré.
-  Jésus, le Roi des rois, régnera pour toujours. [2 Pierre 3.13]
-  Jésus est venu afin que tu puisses demeurer avec Dieu pour toujours dans son royaume. [Jean 6.47]

Cette page a été conçue pour que vous la photocopies, la découpiez si vous le désirez, et la placiez dans votre Bible comme pense-bête.

Les versets bibliques entre parenthèses sont des passages de référence. Les versets entre crochets devraient être cités ou lus durant la leçon.

INTRODUCTION

Nous sommes arrivés au terme de cette série et à la fin de la vie de David en tant que roi d'Israël. Les enfants de votre club auront appris quelles sont les qualités d'une personne correspondant aux désirs de Dieu, selon son cœur. Lors de cette Fête de révision Télécommande, vous allez « rembobiner » les épisodes de la vie de David, mais aussi appuyer le bouton « avance rapide » pour relater les derniers événements majeurs de la vie de ce grand roi. Nous vous recommandons de placer le « Jeu de révision télécommande rembobiner » juste avant « Un cœur pour Dieu, la suite de l'histoire », car vous réviserez ainsi les leçons précédentes et planterez le décor pour la dernière partie du récit. Sélectionnez quelques activités parmi celles proposées facultativement afin de rappeler aux enfants ce qu'ils ont appris, y compris les versets à mémoriser et les chants. Surtout amusez-vous en retraçant tout ce que vous avez fait ensemble ces dernières semaines.

IDÉES AUTOUR DU THÈME DE LA TÉLÉCOMMANDE

AVANT LA RENCONTRE

Les idées de décorations

Si vous le désirez, découpez l'intérieur d'une plaque en polystyrène ou d'un grand rectangle en carton afin de créer un « écran de télévision » derrière lequel les moniteurs défileront pour mener la révision et enseigner la leçon biblique. Arrangez les chaises de façon à reproduire une salle de cinéma. Vous pourriez même donner à chaque enfant un ticket avec un numéro de siège qui lui sera attribué. Il est aussi possible d'avoir une table dans un coin proposant des popcorns ou autres confiseries, comme au spectacle.

Programme « Scènes de film »

Prévoyez plusieurs photocopies noires et blanches de claquette de cinéma et notez une activité de la fête au dos de chacune. Numérotez-les dans l'ordre chronologique prévu. (*Par exemple : si votre troisième activité est un chant, écrivez « Scène 3 » sur l'avant du clap et « Chant » au dos.*) Déployez-les dans la salle en mode décorations. Pendant la fête, quand vous êtes prêt à passer à « la scène » (l'activité) suivante, demandez à un enfant de retourner la claquette correspondante afin de révéler le prochain élément du programme.

Encourager un bon comportement : « Bandes de bêtisiers »

Avant le début de la rencontre, demandez à chaque animateur d'écrire, de façon anonyme, une histoire drôle qui leur est arrivée ou un aspect comique de leur personnalité (assurez-vous qu'elles soient appropriées pour les enfants). Placez-les ensuite dans une boîte sur laquelle vous aurez noté « Bandes de bêtisiers ». Au début de la rencontre, demandez aux enfants s'ils ont déjà vu des bêtisiers à la fin d'un film, montrant les erreurs qu'ont faites les acteurs lors du tournage. Expliquez-leur que vous avez un bêtisier d'histoires drôles pour chaque animateur, mais ils ne pourront les entendre que s'ils suivent les règles. Pendant la fête, lorsque les enfants respecteront particulièrement les consignes, invitez l'un d'eux à choisir un papier dans les bandes de bêtisiers et à le lire à voix haute. Tout le monde essaiera ensuite de deviner de qui il s'agit.

Développez le thème et les décorations autant que vous voudrez ou restez simple.

Matériel

Dessin ou image d'une claquette de cinéma

Encourager un bon comportement : « Télécommande »

Pendant la fête, servez-vous de la télécommande pour inciter les enfants à bien se tenir, en choisissant ceux qui respectent les consignes pour venir devant et appuyer les boutons de la télécommande à votre place.



IDÉES : TEMPS EN PETITS GROUPES

« Devenir une star ! »

Demandez aux enfants de s'asseoir en cercle et de se passer un ballon ou un objet mou de l'un à l'autre. Annoncez diverses fonctions telles que « Play », « Avance rapide », « Rembobiner » et « Pause ». Ils continueront alors à faire tourner le ballon en respectant vos consignes.

Play : Passez-vous le ballon à vitesse normale.

Rembobiner : Passez-vous le ballon en sens inverse.

Avance rapide : Passez-vous le ballon à grande vitesse.

Pause : Ne passez plus le ballon et restez immobiles.

Celui qui tient le ballon quand vous criez « Pause » sera la « Star » ! L'enfant pourra dire quelques mots sur lui-même. Préparez des questions simples à lui poser s'il ne sait pas quoi dire, telles que « Quel est ton film préféré ? », « Dans quel film aimerais-tu jouer ? » ou « Quel est ton animal préféré ? »

« Tourner un film »

Mettez à disposition des enfants des accessoires et des costumes qu'ils pourront utiliser pour jouer de courtes scènes tirées des leçons bibliques. Ils pourraient représenter : Dieu rejette les fils aînés d'Isaï et choisit David pour devenir roi ; David face à Goliath ; David fuyant devant Saül et se cachant dans des grottes ; David et Mephiboeth mangeant à la table du roi. Si possible et si le temps le permet, filmez leur sketch à l'aide de votre téléphone, puis rassemblez les enfants pour regarder le résultat sur votre portable ou sur un écran plus grand. Chaque petit groupe pourra ainsi montrer son « film » à l'ensemble des enfants. *(Cette activité pourrait remplacer le « Jeu de Révision Télécommande Rembobiner », en attribuant à chaque groupe une partie de l'histoire. Montrez ensuite les films à l'ensemble des enfants ou invitez les groupes à jouer leur scène devant tout le monde. Servez-vous du jeu de révision et des questions de révision pour rappeler les leçons précédentes après chaque film/sketch.)*

DÉMARRER LE CLUB

Avez-vous déjà raté une partie ou la fin d'un film ? Peut-être vous demandiez-vous ce qui avait bien pu se passer et comment l'histoire s'était terminée. Il est possible de rembobiner ou d'avancer rapidement un film grâce à une télécommande afin de repasser les parties que vous avez manquées. Je vous ai apporté une télécommande géante aujourd'hui ! *(Montrez la télécommande.)* Nous allons rembobiner et avancer rapidement dans l'histoire de David.

La Parole décrit David comme un homme qui correspondait aux désirs de Dieu. Nous allons revenir sur certaines des histoires vraies de la Bible que nous avons déjà parcourues, puis nous avancerons rapidement pour entendre celles que nous n'avons pas encore découvertes afin d'en apprendre davantage sur le cœur de Dieu au travers de quelques épisodes de la vie de David. Nous entrecouperons le récit de petites pauses de jeux et de moments amusants.

Matériel

Une télécommande ou un dessin ou image d'une télécommande

Matériel

Ballon ou objet mou

Si vous choisissez cette activité, ne diffusez pas le film sur les réseaux sociaux ou d'autres sites à moins d'avoir demandé l'accord parental. Montrez-le uniquement dans le cadre du club.

Matériel

Accessoires ou costumes
Des bâtons en carton
Un smartphone ou une caméra

Matériel

Une télécommande ou un dessin ou image d'une télécommande

Matériel

Une télécommande ou un dessin ou image d'une télécommande
Pancarte du verset

Nous vous recommandons de procéder à cette révision avant la leçon pour planter le décor de la fin de la vie et du règne de David.

Vous pourriez demander aux enfants de faire des gestes (courir sur place ou tourner sur eux-mêmes vers la droite ou vers la gauche) lorsque vous rembobinez ou que vous avancez rapidement. Ils apprécieront de faire la course avec vous pour voir s'ils sont capables de tourner sur place et de se rasseoir avant que vous n'arriviez à la page du cartonnage sélectionnée.

Matériel

Cartonnage dans lequel les pages 5-4, 4-3, 3-6, 2-5 et 1-6 seront marquées
Une télécommande ou un dessin ou image d'une télécommande
Pancarte phrase-clé de la leçon 5

RÉVISION DES VERSETS À MÉMORISER ET DES CHANTS

« Des chants play et pause »

Lorsque viendra le moment de chanter, invitez les enfants à choisir leur chant préféré et entonnez-le tandis que l'un d'entre eux tiendra la télécommande. S'il presse le bouton Pause, tout le monde doit s'immobiliser jusqu'à ce qu'il presse le bouton Play pour reprendre. Si vous utilisez un lecteur CD ou un autre appareil, demandez à un moniteur de presser Pause et Play sur cet appareil aux moments appropriés. Vous pourriez déterminer à l'avance le nombre maximum de pauses possibles durant le chant.

« Révision des versets télécommande »

(Commencez par citer une phrase tirée d'un programme ou film pour enfants très connu.) Avez-vous deviné de quel film ou programme cette phrase est tirée ? *(Donnez l'occasion aux enfants de répondre.)* Il nous arrive de regarder nos films préférés encore et encore jusqu'à ce que nous les connaissions presque par cœur. C'est amusant, mais il existe quelque chose de bien plus important qu'il nous faut apprendre par cœur. Savez-vous de quoi il s'agit ? *(Donnez l'occasion aux enfants de répondre.)* La Parole de Dieu ! Rien n'est plus important à mémoriser que la Parole de Dieu. Nous avons appris quelques versets du Psaume 119 qui nous rappellent à quel point il est important de connaître la Parole de Dieu par cœur. Nous allons nous servir de notre télécommande afin de réviser ces versets maintenant.

(Laissez les enfants choisir quel bouton de la télécommande ils veulent presser afin de déterminer comment chaque verset sera répété.)

Play : Répétez le verset à vitesse normale en regardant vers l'avant.

Avance rapide : Tournez-vous vers la droite et courez sur place en répétant le verset rapidement.

Rembobiner : Tournez-vous vers la gauche et courez sur place en répétant le verset rapidement.

Stop : Arrêtez-vous et immobilisez-vous jusqu'à ce qu'un autre bouton soit pressé.

JEU DE RÉVISION DES LEÇONS BIBLIQUES

« Jeu de révision télécommande rembobiner »

Nous avons beaucoup appris sur la vie de David. Voyons ce dont vous souvenez ! Nous allons commencer par rembobiner l'histoire parcourue. *(Choisissez un volontaire pour presser le bouton « Rembobiner » et revenez en arrière dans le cartonnage jusqu'à l'image 5.4.)*

Pouvez-vous m'expliquer ce qu'il se passe ici ? *(Donnez l'occasion aux enfants de répondre.)* Le roi David témoigne sa grâce et sa bonté envers Mephibocheth à cause de la promesse qu'il a faite à Jonathan. Vous rappelez-vous de ce que nous avons appris sur Dieu dans cette leçon ? *(Donnez l'occasion aux enfants de répondre.)* Disons-le ensemble : « **Dieu est bon !** » *(Dites-le ensemble.)* En montrant la bonté de Dieu, David agissait selon le cœur de Dieu.

(Posez les questions suivantes et invitez les enfants à tirer d'un sac des cartes en forme de cœur et portant chacune un nombre afin de remporter des points pour leur équipe. Il pourrait être utile d'avoir une personne pour dispenser l'enseignement et montrer le cartonnage et une autre personne pour animer le jeu en posant les questions, en organisant le tirage de cœurs et en tenant le score pour les équipes, entre chaque partie du récit.)

1. Comment David a-t-il montré sa bonté à Mephibocheth ? *(Il lui a rendu toutes les terres qui avaient appartenues à Saül et l'a invité à sa table, il l'a traité comme un fils.)*
2. Comment peux-tu montrer de la bonté à quelqu'un ? *(Réponses variées.)*

Rembobinons encore un peu pour voir en quoi David était un homme selon le cœur de Dieu. *(Choisissez un volontaire pour appuyer le bouton « Rembobiner » et revenez en arrière dans le cartonnage jusqu'à l'image 4.3.)*

David était un homme selon le cœur de Dieu parce qu'il se confiait aussi à son plan pour sa vie. Disons-le ensemble : « **Fais confiance au plan de Dieu !** » *(Dites-le ensemble.)*

(Posez les questions suivantes et invitez les enfants à tirer d'un sac des cartes en forme de cœur et portant chacune un nombre afin de remporter des points pour leur équipe.)

1. Comment David a-t-il prouvé qu'il faisait confiance au plan de Dieu ? *(Il n'a pas tué Saül mais il a attendu le moment choisi par Dieu pour devenir roi.)*
2. Quand nous arrive-t-il de douter du plan de Dieu ? *(Réponses variées.)*

Rembobinons encore un peu ! *(Choisissez un volontaire pour appuyer le bouton « Rembobiner » et revenez en arrière dans le cartonnage jusqu'à l'image 3.6.)*

David s'est montré courageux en remportant la victoire sur Goliath et en proclamant ainsi la gloire de Dieu. Qu'avons-nous appris sur Dieu dans cette leçon-ci ? Disons-le ensemble : « **Dieu est le champion !** » *(Dites-le ensemble.)*

(Posez les questions suivantes et invitez les enfants à tirer d'un sac des cartes en forme de cœur et portant chacune un nombre afin de remporter des points pour leur équipe.)

1. En qui David avait-il confiance comme son champion dans ce combat contre Goliath ? *(Dieu était le champion de David.)*
2. En qui peux-tu placer ta confiance comme ton champion contre le péché ? *(Jésus !)*

Rembobinons encore un peu ! *(Choisissez un volontaire pour appuyer le bouton « Rembobiner » et revenez en arrière dans le cartonnage jusqu'à l'image 2.5.)*

Israël avait besoin d'un nouveau roi. Quel genre d'homme Dieu recherchait-il ? *(Donnez l'occasion aux enfants de répondre.)* Dieu recherchait quelqu'un qui correspondait à ses désirs. Disons-le ensemble : « **Dieu voit mon cœur !** » *(Dites-le ensemble.)*

(Posez les questions suivantes et invitez les enfants à tirer d'un sac des cartes en forme de cœur et portant chacune un nombre afin de remporter des points pour leur équipe.)

1. Pourquoi Dieu a-t-il choisi David comme roi ? *(Parce que David se préoccupait de ce qui était important aux yeux de Dieu.)*
2. Que voit Dieu dans ton cœur et dont il se souci ? *(Tout ; réponses variées.)*

Rembobinons une dernière fois pour remonter au début de l'histoire. *(Choisissez un volontaire pour appuyer le bouton « Rembobiner » et revenez en arrière dans le cartonnage jusqu'à l'image 1.6.)*

Avant même la naissance de David, le peuple de Dieu voulait un roi. Il ne voulait pas suivre l'Éternel. Disons-le ensemble : « **Suis Dieu !** » *(Dites-le ensemble.)*

Matériel

« ZÉRO—Édition cœur »
(Enlevez les cartes portant la mention « ZÉRO »).

Matériel

Pancarte phrase-clé de la leçon 4

Matériel

Pancarte phrase-clé de la leçon 3

Matériel

Pancarte phrase-clé de la leçon 2

Matériel

Pancarte phrase-clé de la leçon 1

(Posez les questions suivantes et invitez les enfants à tirer d'un sac des cartes en forme de cœur et portant chacune un nombre afin de remporter des points pour leur équipe.)

1. Comment Saül a-t-il agi, démontrant ainsi qu'il ne suivait pas Dieu de tout son cœur ? (Il a désobéi à Dieu et a offert le sacrifice, car il n'en pouvait plus d'attendre Samuel.)
2. Comment peux-tu suivre Dieu, le roi de ton cœur ? (Réponses variées.)

Faisons décompte David était un homme selon le cœur de Dieu car il se préoccupait de ce qui était important à ses yeux. Prenons le temps de parler à Dieu et de lui demander de nous aider à le suivre de tout notre cœur. (Priez avec les enfants.)



LEÇON

« Un cœur pour Dieu, la suite de l'histoire »

INTRODUCTION

Quand tu lis un livre, t'arrive-t-il de jeter un œil à la fin pour savoir ce que deviennent les personnages ? (Donnez l'occasion aux enfants de répondre.) C'est ce que nous allons faire aujourd'hui en racontant la suite de l'histoire du roi David. Nous allons faire « avance rapide » jusqu'à la fin de sa vie. Il fut roi pendant 40 ans et nous aurions donc pas mal de choses à relater. Nous nous contenterons des événements importants du règne de David.

PROGRESSION DES ÉVÉNEMENTS

Vous souvenez-vous de la raison pour laquelle Dieu avait choisi David pour devenir roi ? (Donnez aux enfants l'occasion de répondre.) David était un homme selon le cœur de Dieu. Il se préoccupait de ce qui était important aux yeux de Dieu. C'est pourquoi Dieu le choisit pour accomplir une mission spéciale. Il lui fit une merveilleuse promesse. Il promit à David un règne éternel. Mais comment cela était-il possible ?

David allait mourir un jour. Dieu indiquait simplement que le plus grand Roi de tous serait un de ses descendants, il ferait partie de sa famille. Grâce à ce grand Roi, Dieu prouverait son amour au monde entier par le biais de la famille de David.



La volonté de Dieu était de montrer son amour à tous, à tous les peuples de tous les pays et de toutes langues. Il désire que le monde sache qu'il est le grand Roi puissant qui l'aime. Il n'a jamais voulu se contenter de se révéler à un petit groupe de personnes, il veut que toutes les nations le connaissent et qu'elles reçoivent son amour. (Lisez Jérémie 31.3b.) L'amour de Dieu est sans fin et il s'étend à tous ! Le royaume de Dieu sera lui aussi éternel. Il est le Roi parfait qui règne sur l'univers entier. Il était assez puissant pour le créer ! Imagine quelle puissance il faudrait déployer pour créer un dinosaure ou une baleine ! Dieu est plus fort que tout ! Il est le grand Roi et son désir est de montrer son amour au monde entier.

Dieu allait accomplir son plan par le biais de la famille de David. Quel honneur ! Le plus grand Roi des rois serait de sa famille !

Avançons rapidement de quelques années dans le règne de David. (Choisissez un volontaire pour appuyer le bouton « Avance rapide » et montrez l'image 6.1 dans le cartonnage.)

Matériel

Sur le tableau chronologique, montrez « Dieu promet à la famille de David un règne éternel ». (Voir pack de ressources de base CBN.) Une télécommande ou un dessin ou image d'une télécommande

Cartonnage 6-1

Même si David correspondait aux désirs de Dieu, il était malgré tout humain. Il avait toujours cette « envie » de désobéir à Dieu dans son cœur. Parfois il ne se préoccupait pas de ce qui était important aux yeux de Dieu. David commit de terribles péchés. Il mentit, vola la femme d'un autre et même envoya quelqu'un à la mort. Il chercha à dissimuler son péché, mais Dieu savait ce qu'il avait fait !



Dieu voit aussi tes péchés. Tes fautes sont quelques fois évidentes et d'autres fois elles sont cachées comme le péché de David. Peut-être as-tu trouvé le moyen de tricher à l'école et personne ne t'a encore repéré. Ou alors tu regardes des images ou des vidéos sur ton ordinateur ou ton portable qui ne plaisent pas à Dieu. Personne ne le sait, mais Dieu le sait. Tout ce qui lui déplaît est un péché. Tu ne peux pas cacher ton cœur et tes actes mauvais au regard de Dieu. (*Lisez Jérémie 17.9.*) Il voit que ton cœur est rempli de péchés. Tu es né avec le désir de faire ce qui est mal et de te rebeller contre lui. Même si certains mauvais comportements peuvent, de prime abord, te sembler amusants ou inoffensifs, ils sont dangereux. La punition que Dieu réserve au péché est la séparation pour toujours d'avec lui. Tes péchés peuvent être visibles ou dissimulés, mais Dieu voit ton cœur pécheur.

Dieu était au courant du péché de David, même s'il essayait de le cacher. Pendant un temps il crut pouvoir s'en sortir. Puis un jour, un des prophètes de l'Éternel vint dire au roi : « Tu as péché ! » David savait qu'il avait commis un péché contre Dieu et contre son peuple.

C'est alors que le cœur de David se tourna à nouveau vers son Dieu. Il reconnaissait à quel point il avait mal agi et il était vraiment triste de ce qu'il avait fait. Nous savons cela parce que David rédigea des prières dans les Psaumes montrant combien il était malheureux et demandant à Dieu de lui donner un cœur pur. (*Lisez Psaume 51.9.*) Il voulait que son cœur soit juste aux yeux de Dieu.

David n'était pas parfait, mais lorsqu'il commettait un péché, il en était profondément désolé. Les choses qui étaient importantes pour Dieu l'étaient aussi pour lui. Quand nous commettons un péché, il entraîne souvent des conséquences (des choses qui arrivent à cause de ce que nous avons fait). Celui de David entraîna des conséquences. Sa famille dut traverser des moments extrêmement difficiles, des années durant, suite à sa faute.

Avançons rapidement et voyons ce qu'il s'est passé dans la suite de la vie de David. (*Choisissez un volontaire pour appuyer le bouton « Avance rapide » et montrez l'image 6.2 dans le cartonnage.*)

Cartonnage 6-2

Par amour pour Dieu, David voulut construire une maison permanente pour lui, appelée temple. C'était un bon et noble projet qui prouvait l'amour qu'il portait à l'Éternel.

Mais Dieu lui révéla qu'il ne serait pas celui qui construirait sa maison. David avait été un vaillant guerrier qui avait mené et remporté bien des batailles. Dieu lui annonça que son fils qui n'était pas encore né, serait un homme de paix et bâtirait le temple où les gens viendraient l'adorer.

Afin de préparer la construction de la maison de Dieu, David fit tailler des pierres et couper du bois. Faisons semblant d'abattre des arbres et de tailler d'immenses roches. (*Faites-le avec les enfants.*) La maison de Dieu, le temple, serait grandiose et magnifique !

Matériel

Une télécommande ou un dessin ou image d'une télécommande

Avançons encore rapidement. (*Choisissez un volontaire pour appuyer le bouton « Avance rapide » et montrez l'image 6.3 dans le cartonnage.*)

Cartonnage 6-3

Salomon, le fils de David, finit par monter sur le trône. Quel beau jour de fête quand Salomon fut couronné roi d'Israël ! Dieu avait tenu sa promesse : la famille de David était toujours sur le trône.

Après quarante ans de règne, David mourut à un âge avancé. Il avait été un homme selon le cœur de Dieu. Malgré qu'il n'ait pas toujours suivi l'Éternel et qu'il ait commis des péchés provoquant de terribles problèmes, il s'était repenti (détourné) de ses péchés et avait suivi Dieu jusqu'à la fin de ses jours.

Les descendants de David (les membres de sa famille) régnèrent encore longtemps. David avait expliqué à Salomon : (*lisez 1 Rois 2.4*). Dieu voulait que Salomon et les rois qui lui succéderaient, l'aiment et le suivent de tout leur cœur. Malheureusement, ces rois n'aimèrent pas Dieu et ne le suivirent pas comme ils l'auraient dû. Bon nombre d'entre eux ne furent pas des hommes selon les désirs de Dieu comme David l'avait été. Certains rois de Juda furent très méchants.

Cependant Dieu avait fait une promesse à David et il ne l'avait pas oubliée. Quelle était cette promesse ? (*Donnez l'occasion aux enfants de répondre.*) Le règne de David serait éternel et le Roi des rois proviendrait de sa famille.

Si nous avançons rapidement d'environ 1000 ans, nous constatons que Dieu a tenu sa promesse. (*Choisissez un volontaire pour appuyer le bouton « avance rapide ».*)

Environ 1000 ans après le règne du roi David, le Roi des rois naquit. Voici ce qui avait été annoncé à propos du Roi des rois. (*Lisez Luc 1.32-33*.) Il régnera éternellement ! Cependant le Roi des rois ne vint pas au monde dans un palais. En fait, il était assez pauvre. En grandissant, il ressemblait à tous les autres garçons de son âge. Mais il était différent. Il était le Roi des rois, celui que Dieu avait promis d'envoyer pour montrer son amour au monde entier !



Le Roi des rois n'est autre que Jésus ! Dans le Nouveau Testament, nous trouvons des listes prouvant qu'il descend directement de la famille du roi David. Dieu a tenu sa promesse de prouver son amour au monde par le biais de David ! Jésus est le Roi parfait, le Fils du Dieu unique. Il a tout fait, dit et pensé de manière parfaite. Il a démontré sa puissance de Roi en guérissant les malades et même en ramenant les morts à la vie ! Cependant tous n'étaient pas convaincus qu'il était Roi. Certains étaient si furieux qu'ils l'arrêtèrent, le frappèrent et le mirent à mort sur une croix. (*Lisez Colossiens 1.13-14*.) En souffrant et en mourant sur cette croix, Jésus a rendu possible ton entrée dans son royaume, si tu places ta confiance en lui. Il a pris ta punition. Grâce à ce qu'il a fait, tu peux être pardonné du péché qui te sépare de Dieu. Seul le grand et puissant Roi des rois pouvait accomplir une telle prouesse ! En revenant à la vie le troisième jour après sa mort, Jésus démontra encore davantage sa royauté ! Jésus est le Roi des rois tout-puissant !

Tout comme Dieu l'avait dit, le règne de David se poursuit éternellement car Jésus, membre de sa famille, est Roi pour toujours au ciel ! Désormais Jésus ne mourra plus. Il a payé pour toutes les fautes de tous les temps.

Nous allons maintenant avancer rapidement vers l'avenir et découvrir quelque chose qui ne s'est pas encore produit ! (*Choisissez un volontaire pour appuyer le bouton « Avance rapide » et montrez l'image 6.4 dans le cartonnage.*)

Matériel

Sur le tableau chronologique, montrez « Le Sauveur est né ». (*Voir pack de ressources CBN.*)

Cartonnage 6-4

Jésus régnera à jamais ! La bonne nouvelle est qu'un jour, il instaurera un nouveau royaume ! Dans ce nouveau royaume, tout le monde saura que Jésus est le Roi. Personne ne doutera du fait qu'il est le chef et le dirigeant de tout. Puisque Jésus régnera sur ce nouveau royaume, tout sera juste et bon. Il n'arrivera plus rien de mal. Le péché sera anéanti. Nous pouvons nous réjouir de ce jour merveilleux !



Si tu as placé ta confiance en Jésus comme ton Sauveur, tu peux te réjouir du moment où Jésus renouvellera toutes choses. (*Lisez 2 Pierre 3.13.*) Dieu a promis qu'un jour il y aurait un nouveau ciel et une nouvelle terre. Tout ce qui est mauvais et triste sur cette planète telle que nous la connaissons aujourd'hui aura disparu. La terre sera absolument parfaite. La meilleure nouvelle est que le Roi des rois y régnera à jamais ! Tous ceux qui auront placé leur confiance en Jésus seront là aussi. Le roi David sera présent et tous les autres dont la Bible parle et qui ont cru la promesse de Dieu d'envoyer un Sauveur. Quand tu traverses des moments difficiles, tu peux t'accrocher à cette espérance qu'un jour il y aura un nouveau ciel et une nouvelle terre. Jésus réparera tout ce qui ne va pas. Le Roi des rois sera sur le trône pour toujours ! Nous pouvons nous en réjouir !

INVITATION



Le nouveau ciel et la nouvelle terre sont pour ceux qui ont placé leur confiance en Jésus comme leur Sauveur. Par contre, ceux qui n'ont pas cru en Jésus seront séparés de Dieu pour toujours. Toutefois Jésus est venu afin que tu puisses être avec lui éternellement dans son royaume. (*Lisez Jean 6.47.*) Jésus, le Roi des rois, te dit que si tu crois (tu as totalement confiance) en lui, tu auras la vie éternelle. Croire, c'est reconnaître que tu ne peux pas te sauver toi-même de tes péchés, c'est compter sur Jésus pour te sauver. Si tu places ta confiance en lui, tu feras désormais partie du royaume de Dieu. Tu auras la vie éternelle, une vie qui commence maintenant et qui ne finira plus jamais, qui continuera même au-delà de ta mort. Tu seras présent quand Jésus régnera sur le nouveau ciel et la nouvelle terre. Veux-tu placer ta confiance en Jésus comme ton Sauveur aujourd'hui ? Baissons la tête et fermons les yeux. Si tu veux en savoir davantage sur ce que veut dire placer ta confiance en Jésus comme ton Sauveur, fais-le-moi savoir en levant la main. (*Prenez acte des réponses.*) Vous pouvez tous ouvrir les yeux. Si tu viens tout juste de lever la main pour m'indiquer que tu désires placer ta confiance en Jésus, retrouve-moi (*indiquez un moment et un lieu*), et je te montrerai ce que la Parole de Dieu nous apprend à ce sujet.

Matériel

Sur le tableau chronologique, montrez « Jésus revient ! ».
(Voir pack de ressources CBN.)

Invitation préscolaire

Pour adresser l'invitation aux préscolaires, servez-vous de Actes 16.31 et de l'expression « croire en ». Proposez à ceux qui veulent croire en Jésus ou qui ont des questions à ce sujet de rester avec vous pendant que le reste du groupe passe à une autre activité.



Attention moniteur !

Assurez-vous que les enfants ne pensent pas qu'en prononçant certains mots dans une prière ou en venant vous voir, ils peuvent être sauvés. Ils doivent être conscients qu'ils ne seront sauvés qu'en plaçant leur confiance en Jésus comme leur Sauveur. L'invitation est le moment dans le programme où vous proposez et incitez les enfants à croire en Christ et que vous leur faites comprendre que vous êtes prêt à prendre du temps avec eux pour répondre à leurs questions sur le sujet, avec l'aide de la Bible.

JEUX INTERACTIFS

Matériel

Deux écriteaux

« Qu'est-ce qui se trouve dans le cœur de Dieu ? »

Placez un écriteau portant les mots « Dans le cœur de Dieu » dans une partie de la pièce et un écriteau portant les mots « Pas dans le cœur de Dieu » dans l'autre partie de la pièce. Énoncez une liste d'attributs positifs et négatifs (amour, bonté, patience, joie, vérité, etc. / malhonnêteté, haine, méchanceté, crainte, etc.). Demandez aux enfants de courir vers la partie de la pièce qui indique où se trouvent ces attributs. Profitez de ces moments propices à l'enseignement et à l'apprentissage.

Variante : Si vous êtes dans un espace étroit, demandez aux enfants de se tourner vers la droite et de courir sur place pour indiquer « Dans le cœur de Dieu » et de se tourner vers la gauche et de courir sur place pour indiquer « Pas dans le cœur de Dieu ».

Matériel

Mots cachés

« Mots cachés : Qu'est-ce qui se trouve dans le cœur de Dieu ? »

Distribuez des mots cachés en forme de cœur contenant divers attributs de Dieu aux enfants. Vous pouvez leur proposer de travailler en équipes pour voir laquelle trouvera le plus de mots en un temps imparti. Si possible, assurez-vous qu'un moniteur s'asseye avec chaque groupe pour discuter avec les enfants et leur expliquer le sens des attributs qu'ils découvriront dans la grille. Si vous ne pouvez pas faire cette activité durant la fête, vous pourrez toujours leur proposer de ramener la feuille de mots cachés à la maison.

Matériel

Une télécommande ou un dessin ou image d'une télécommande
Cœurs en papier
Cordes à sauter
Verres en plastique
Cônes
Cerceaux et/ou boîtes

« Relai de cœur télécommandé »

Rassemblez des cordes à sauter, des verres en plastique, des cônes, des cerceaux ou des boîtes afin de réaliser un parcours d'obstacles pour les enfants. Répartissez-les en plusieurs équipes et mettez chacune en colonne devant la ligne de départ. Confiez un cœur en papier à la première personne de chaque colonne. Expliquez que lorsque vous appuyerez le bouton *Play* sur la télécommande, le premier de chaque équipe devra s'élancer dans le parcours d'obstacles aussi vite que possible, le cœur à la main. Si vous appuyez le bouton *Stop*, il devra s'immobiliser jusqu'à ce que vous appuyiez à nouveau le bouton *Play*. Si vous appuyez le bouton *Rembobiner*, il devra reculer jusqu'à ce que vous appuyiez un autre bouton. Demandez aux autres enfants d'annoncer bien fort les boutons qui seront pressés afin que leurs camarades sachent comment terminer le parcours. Une fois arrivée au bout, la première personne revient et donne le cœur au suivant dans la colonne qui s'engagera à son tour dans le parcours. L'équipe gagnante sera celle dont tous les membres auront terminé le parcours.

Matériel

Cartes rôles joués dans les films
Un récipient

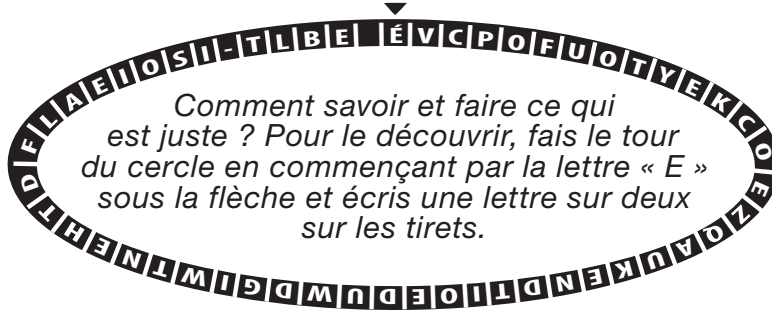
« Mime-le pour rire »

Écrivez sur des cartes différents rôles souvent joués dans les films (*cowboy, pilote de course, joueur de basketball, astronaute, espion, roi/reine, chiot, super héros, pirate, dinosaure, etc.*), puis placez-les dans un récipient. Proposez aux enfants de tirer une carte et de mimer un acteur jouant le rôle indiqué. Les autres devront deviner quel personnage est mimé. Si vous voulez, répartissez les enfants en plusieurs équipes et accordez des points pour chaque bonne réponse.

Variante : Au lieu de tirer une seule carte, les enfants auront 30 secondes pour jouer autant de rôles différents que possible avant la fin du temps imparti.

Psaume 119.9

« Comment, quand on est jeune, avoir une vie pure ? C'est en se conformant à ta parole. »



Comment savoir et faire ce qui est juste ? Pour le découvrir, fais le tour du cercle en commençant par la lettre « E » sous la flèche et écris une lettre sur deux sur les tirets.

É _ _ _ _ _
 _ _ _ _ _
 _ _ _ _ _
 _ _ _ _ _

GKH Leçon 1

Psaume 119.10 « Je veux te plaire de tout mon cœur, ne permets pas que je dévie de tes commandements ! »

Raye les voyelles (A,E,I,O,U,Y) dans le tableau. Puis reporte les lettres restantes dans l'ordre sur les tirets pour découvrir un moyen de passer du temps avec Dieu.

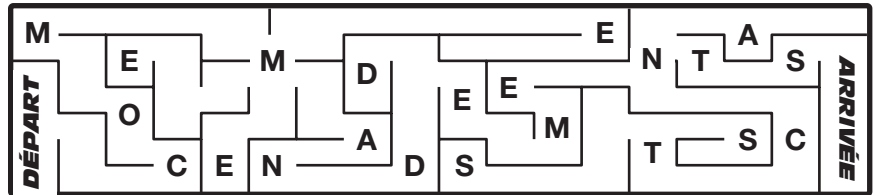
A	L	O	R	L
E	I	P	E	U
R	A	L	D	I
I	E	D	A	U

_ i _ e _ a _ a _ o _ e _ e _ i e u .

GKH Leçon 2

Reporte les lettres sur les tirets dans l'ordre où tu les croises dans le labyrinthe.

Psaume 119.10 « Je veux te plaire de tout mon cœur, ne permets pas que je dévie de tes



_____ . »

GKH Leçon 3



Psaume 119.11 « Je garde ta parole tout au fond de mon cœur pour ne pas pécher contre toi. »

Suis les ficelles pour trouver un moyen de garder la Parole de Dieu tout au fond de ton cœur.

_____ 1 _____ 2 _____ 3 _____ 4 _____ 5 _____ 6 _____ 7 _____ 8 _____ 9

GKH Leçon 4

Psaume 119.11 « Je garde ta parole tout au fond de mon cœur pour ne pas pécher contre toi. »


Écris un des versets que tu aimes et que tu as mémorisé.

GKH Leçon 5

Utilise la première lettre de chaque mot pour t'aider à te rappeler des 3 versets que tu as mémorisés et à les retenir.

C, q o e j, a u v p ? C' e s c à t p. J v t p d t m c,
 n p p q j d d t c ! J g t p t a f d m c p n p p c t.

GKH Leçon 6



AEE
ASSOCIATION POUR
L'ÉVANGÉLISATION
DES ENFANTS

ISBN-10: 1-55976-408-7



9 781559 764087