

# Dieu règne : Sois fort

*Six leçons tirées de la Bible pour les enfants de 5 à 12 ans*



# Conduire un enfant au Sauveur

## Questions clés

De quoi veux-tu me parler ?  
Pourquoi as-tu besoin du Seigneur Jésus ?

### Le Dieu vivant et vrai (Jean 3.16a)

- Qui est Dieu ?
- Que signifie Dieu est saint ?
- Dieu t'aime-t-il ?

### Le besoin du salut (Romains 3.23a)

- Qu'est-ce que le péché ?
- As-tu commis des péchés ?
- Quelle punition méritons-nous à cause du péché ?

### Le chemin du salut (1 Corinthiens 15.3-4, 5a)

- Qui est Jésus ?
- Qu'a fait le Seigneur Jésus pour toi ?
- Pourquoi Jésus est-il le seul à pouvoir mourir pour tes péchés ?
- Que s'est-il passé après sa mort ?

### Croire en Jésus

- Voyons ce que Dieu nous dit dans la Bible au sujet de croire en Jésus. (Utilisez un verset comprenant une condition et une promesse, tel que Jean 1.12, Jean 3.16 ou Actes 16.31, et appuyez-vous sur les expressions employées dans le verset choisi, par exemple recevoir, croire en lui, croire au Seigneur Jésus.)
- Qu'est-ce que Dieu te demande de faire ?
- Qu'est-ce que Dieu promet qu'il fera ?
- Crois-tu au Seigneur Jésus et voudrais-tu le recevoir comme ton Sauveur ?

### Prière suggérée pour répondre à l'invitation

- Dis à Dieu que tu as péché et que tu le regrettes.
- Dis à Dieu que tu crois (mets ta confiance) au Seigneur Jésus qui est mort pour tes péchés et qui est revenu à la vie.
- Demande à Dieu de t'aider à vivre pour lui plaire.

### L'assurance du salut

- Si tu as sincèrement placé ta confiance en Jésus, que vient-il de faire pour toi ?
- Comment le sais-tu ? (Relisez le verset comprenant une condition et une promesse en y insérant le nom de l'enfant.)
- La Bible dit que Jésus entre dans ta vie quand tu places ta confiance en lui. Jésus ne t'abandonnera jamais ! (Lisez Hébreux 13.5b.) Où est Jésus maintenant ?
- (Lisez Hébreux 13.6a.) Qui t'aidera à dire NON au péché ?
- Mais si tu désobéis à Dieu, que dois-tu faire ? Voyons ce que nous dit la Parole de Dieu. (Lisez et expliquez 1 Jean 1.9.)

### La croissance spirituelle (2 Pierre 3.18)

- **Prie** chaque jour.
- **Lis** la Parole de Dieu et **obéis** à Dieu ! Dieu le Saint-Esprit qui vit en toi t'aidera à faire ce qui est juste. (Lisez Hébreux 13.5-6.)
- **Fréquente** une église, un lieu où la Bible est enseignée.
- **Témoigne** de ce que le Seigneur Jésus a fait pour toi aux autres.

Avant que l'enfant ne vous quitte, donnez-lui un tract.  
Encouragez-le à parler à Dieu à l'instant même :

- remercie Dieu de t'aimer et de t'avoir sauvé de tes péchés ;
- remercie Dieu de t'aider à vivre pour lui plaire.

Priez pour l'enfant. Utilisez le nom de l'enfant dans la prière.

# Encourager l'enfant à remettre sa vie à Christ

1. Posez-lui des questions concernant son salut et donnez-lui ainsi l'occasion de confesser le Seigneur Jésus. S'il n'est pas au clair, alors il n'est pas prêt à remettre sa vie à Christ. Parcourez avec lui les étapes qui vous sont données pour conduire un enfant au Sauveur.
2. S'il est au clair sur la réalité de son salut, proposez-lui de remettre sa vie à Christ, en obéissant pleinement à ce qu'il sait être sa volonté pour lui. (Romains 12.1 ; 1 Corinthiens 6.19-20).
3. Expliquez à l'enfant que le Saint-Esprit qui vit en lui, lui montrera au travers de la Parole de Dieu ce qu'il attend de lui chaque jour (Jean 14.26) ; c'est-à-dire, obéir à ses parents (Colossiens 3.20), parler de Christ à son entourage (Actes 1.8), prendre du temps pour lire la Bible et prier (1 Timothée 2.1-5 ; 4.15 ; 2 Timothée 2.15), faire en sorte que chaque domaine de sa vie plaise à Dieu (1 Timothée 4.12).
4. Proposez-lui de prier afin de remettre sa vie à Christ : « Seigneur Jésus, je te donne ma vie aujourd'hui. Je veux que tu prennes les commandes. Aide-moi à vivre chaque jour pour te plaire. Aide-moi à lire fidèlement ta Parole afin que je découvre ton plan pour moi. Merci parce que tu désires être mon Maître. Amen. »
5. Montrez à l'enfant que s'il reprend les commandes de sa vie, il désobéit à Dieu. Dans ce cas, il peut demander pardon, tout en croyant que Jésus effacera sa faute. Il pourra alors replacer sa vie entre les mains du Seigneur Jésus. (1 Jean 1.9 ; Proverbes 3.5-6).



# Dieu règne : Sois fort

Six leçons tirées de la Bible pour les enfants de 5 à 12 ans

Texte entier de leçon  
à utiliser avec un cartonnage

**Auteurs :** Tina Busenitz  
Nathan Hamilton  
**Artiste :** Stephen Bates  
**Mise en page :** Thomas Bates  
Brent Hautle

Copyright © 2018 Child Evangelism Fellowship Inc. Tous droits réservés.

Version 1.0

*Aucune partie de ce livre ne peut être reproduite, sous quelque forme que ce soit, sans la permission de l'éditeur, si ce n'est pour votre propre club ou votre propre classe.*

*L'Association pour l'Évangélisation des Enfants (AEE) est une organisation internationale fondée sur la Bible et composée de croyants dont l'objectif est d'évangéliser les enfants en leur apportant la Bonne Nouvelle de Jésus-Christ, en les éduquant dans la Parole de Dieu et en les établissant dans une église locale pour leur croissance spirituelle.*

L'AEE développe, produit et diffuse de nombreux ouvrages dans le but de vous aider à annoncer l'Évangile aux enfants. Pour commander du matériel contactez votre bureau de l'AEE local.

Pour de plus amples informations sur le ministère de l'AEE (CEF) dans votre région, contactez : CEF • PO Box 348 • Warrenton, MO 63383-0348. Ou par téléphone au 1-800-300-4033 ou rendez-vous sur notre site [www.cefonline.com](http://www.cefonline.com).

## TABLE DES MATIÈRES

Conduire un enfant à Christ .....	<b>couverture intérieure</b>
Aider un enfant à se consacrer à Dieu.....	<b>couverture intérieure</b>
À vos marques, prêt, partez ! .....	<b>2</b>
Vue d'ensemble des leçons.....	<b>7</b>
Vue d'ensemble pour les préscolaires .....	<b>8</b>
Plan de leçon pour les préscolaires .....	<b>9</b>
<b>Leçon 1</b> —Quatre jeunes honorent Dieu .....	<b>10</b>
<b>Leçon 2</b> —Dieu accorde à Daniel la sagesse .....	<b>22</b>
<b>Leçon 3</b> —Dieu délivre de la fournaise ardente.....	<b>34</b>
<b>Leçon 4</b> —Dieu punit le péché de Balthazar .....	<b>46</b>
<b>Leçon 5</b> —Dieu délivre Daniel de la fosse aux lions .....	<b>60</b>
<b>Leçon 6</b> —GRANDE fête de révision.....	<b>72</b>
Marque-pages pour les versets .....	<b>couverture intérieure</b>

ISBN 978-1-55976-407-0



**AEE**  
ASSOCIATION POUR  
L'ÉVANGÉLISATION  
DES ENFANTS

## COMMENT UTILISER CE MANUEL

### À VOS MARQUES !

**Faites confiance à Dieu et priez**—En tant que moniteur, vous jouez un rôle important dans la vie des enfants. Notre prière est que le Saint-Esprit œuvre à travers vous afin qu'ils viennent à connaître le Seigneur Jésus, à l'aimer et à le suivre. Au cœur de chaque leçon se trouve l'Évangile de Jésus-Christ. Nous donnons ainsi aux enfants l'occasion de placer leur confiance en lui. Appuyez-vous sur le Saint-Esprit et priez afin qu'il prépare le cœur de chacun et lui permette de se tourner vers lui.

**Adaptez la leçon**—Chaque leçon que vous enseignez doit être adaptée aux besoins de vos enfants. Comment l'Esprit travaille-t-il dans leur cœur en ce moment ? Enseignez la leçon de manière à toucher vos enfants. En apprenant à les connaître, vous pourrez adapter l'enseignement et son application au vécu de chacun.

**Soyez un modèle**—Un des meilleurs moyens d'apprentissage pour un enfant est de vous observer. Vous êtes celui ou celle qui lui communiquera et lui montrera la façon dont il peut connaître, aimer, et suivre Jésus-Christ. Prenez du temps avec les enfants avant et après le club, afin qu'ils apprennent à vous connaître et qu'ils vous voient vivre. Soyez honnête avec eux et partagez vos expériences, comment Dieu vous a transformé.

### PRÊT !

Comme dans tous nos manuels, nous cherchons à transmettre aux enfants la grande histoire du salut, racontée dans la Bible. Même si les leçons tournent autour d'un personnage biblique en particulier, nous voulons montrer que Dieu est le héros de chaque récit !

Dans les *Clubs de la bonne nouvelle (CBN)*, vous trouverez trois éléments essentiels permettant d'enseigner les vérités énoncées au début de chaque leçon : l'histoire biblique, le verset à mémoriser et le *Moment découverte*. Il arrive parfois qu'un quatrième élément s'ajoute, le *Spot Évangile*. De semaine en semaine, l'ordre de ces éléments peut varier, mais il est important de suivre le programme proposé dans le manuel. Les explications ci-dessous pourront vous aider à préparer et à dispenser votre enseignement. Les rédacteurs des manuels de l'*Association pour l'Évangélisation des Enfants* cherchent à employer le type de leçon adapté au récit biblique concerné.

Dans chaque introduction, vous trouverez le type de leçon choisi et les vérités enseignées. Il s'agit de notions bibliques que les enfants devront acquérir. Certaines vérités sont transmises au cours de la leçon biblique, d'autres par le biais du verset à

mémoriser et d'autres encore grâce au *Moment découverte*. Ce sont des vérités spécifiques à la leçon qui vont au-delà du message de l'Évangile et de l'enseignement pour l'enfant converti compris dans le programme hebdomadaire. Certaines vérités de l'Évangile font partie de cette liste parce qu'elles sont approfondies à cette occasion.

## LA LEÇON BIBLIQUE



Chaque leçon commence par deux pages comprenant une vue d'ensemble, une proposition de programme et un plan. Vous pourrez, si vous le désirez, photocopier le plan pour faciliter votre préparation et votre prise de notes. Lorsque vous serez prêt à dispenser la leçon, placez le plan dans votre Bible.

**Le(s) passage(s) biblique(s)** : texte(s) clé(s) dont est tirée la leçon

**Le verset à mémoriser** : verset enseigné avec la leçon que les enfants apprendront et appliqueront

**L'objectif de la leçon** : réaction escomptée de l'enfant suite à la leçon

**La vérité à souligner** : enseignement principal de la leçon biblique

**L'application pour l'enfant converti/non converti** : vérité-clé de la leçon s'adressant spécifiquement à l'enfant converti ou non converti

**La phrase-clé** : version abrégée de l'enseignement adressé à l'enfant converti ou non converti que tout le monde pourra réciter ensemble. Lisez la phrase en début de programme et prévenez les enfants que chaque fois qu'ils entendront les mots « Phrase-clé », ils devront la réciter. Vous pourrez suivre les indications dans la marge ou faire répéter cette phrase à n'importe quel moment ! Pour rehausser l'apprentissage, vous pourriez préparer des pancartes des phrases-clés.

Commencez par lire le passage dans votre Bible plusieurs fois. Prêtez une attention toute particulière aux personnages, aux lieux, au moment où se déroule l'histoire et à la suite des événements. Réfléchissez et passez du temps dans la prière en étudiant la Parole de Dieu pour pouvoir ensuite l'enseigner efficacement. Voici quelques questions à vous poser :

En quoi Dieu est-il le héros du récit ?

Comment ce récit s'insère-t-il dans le plan général de Dieu ?

Que veut m'enseigner Dieu au travers de ce passage ?

Une fois que vous vous êtes familiarisé avec le texte, lisez la leçon en relevant les applications indiquées par des symboles. Chaque

symbole associe l'application à une des vérités de l'Évangile. Ces vérités sont au cœur de toutes les leçons. Vous trouverez ci-dessous quelques versets et doctrines utiles associés à chaque symbole. Cherchez à adapter ces applications aux enfants que vous enseignez.



### La personne de Dieu et son amour pour l'enfant

- Dieu est le Créateur ; il t'a créé.
- Dieu est saint (sans péché, parfait).
- Dieu t'aime.
- La Bible dit : « Dieu a tant aimé le monde » (Jean 3.16a).



### Le problème de l'enfant, sa condition de pécheur face à Dieu

- Le péché consiste à penser, dire ou faire quelque chose qui déplaît à Dieu.
- Tu es né avec « l'envie » de faire les choses à ta manière.
- Tu commets des péchés en (citez des exemples adaptés à l'âge des enfants).
- La Bible dit : « tous ont péché » (Romains 3.23a).
- La punition que nous méritons est la mort (la séparation pour toujours d'avec Dieu).



### La solution de Dieu, le pardon des péchés grâce à Jésus-Christ

- Jésus est Dieu le Fils.
- Jésus n'a jamais commis de péchés.
- Jésus s'est donné lui-même sur la croix pour prendre la punition que méritaient tes péchés.
- Jésus est mort et il est revenu à la vie le troisième jour (1 Corinthiens 15.3-5a).
- Jésus règne désormais au ciel sur tout l'univers.



### L'invitation à placer sa confiance en Christ comme Sauveur

- *L'Association pour l'Évangélisation des Enfants* décrit cinq étapes à respecter lorsque vous invitez l'enfant à répondre à Dieu en croyant en Jésus comme son Sauveur et à venir vous rencontrer pour recevoir des conseils. Vous remarquerez que chaque invitation comprend les éléments suivants :

1. Révision du besoin et du chemin.
2. Lire et expliquer un verset comprenant une condition et une promesse.
  - Ce verset indique quelle condition l'enfant doit remplir pour que Dieu accomplisse une certaine promesse. En Jean 3.16, la condition est de croire en Jésus et la promesse est le don de la vie éternelle.
3. Courber la tête, fermer les yeux.
  - Réponse de l'enfant à l'enseignant : « Veux-tu me le montrer en... »
4. Séparer l'enfant du groupe : « Tu peux venir me rencontrer... »
  - Expliquez aux enfants quand et où ils pourront discuter avec vous pendant la prochaine activité afin d'en découvrir davantage sur comment Christ peut devenir leur Sauveur.



### L'enseignement pour l'enfant converti

- Ces applications dans la leçon et les versets qui les accompagnent aideront les enfants croyants à grandir dans leur relation avec le Seigneur.

**La fête de révision**—L'heure est venue de se souvenir des enseignements appris ! La leçon 6 est bien différente des cinq premières. Elle sert à réviser la série de manière ludique et interactive. Lors de cette fête de révision, les enfants parcourront ce qu'ils ont appris dans les leçons 1 à 5. Ils seront alors encouragés à appliquer ces vérités à leur vie et à croître en Christ.

## LE MOMENT DÉCOUVERTE



C'est l'occasion pour les enfants d'apprendre à connaître la Bible et celui qui en est l'auteur. Ils découvriront que la Bible est le message que Dieu leur adresse et qu'ils peuvent le connaître en lisant sa Parole. Ils apprendront aussi comment passer du temps avec Dieu chaque jour et à compter sur l'Esprit Saint pour les aider à comprendre ce qu'ils lisent dans la Bible et pour changer leur cœur.

Voici les activités pour le *Moment découverte* :

- Des ressources telles que des aides visuelles, des chants ou des objets peuvent vous être proposés dans le manuel.
- Présentez la notion de culte personnel.

- Encouragez les enfants à utiliser leur carnet de méditations *Découvrir Dieu chaque jour* ou *Marcher avec Dieu* tout au long de la semaine et à les apporter lors de la prochaine rencontre. Vous pourriez offrir des autocollants ou d'autres récompenses pour chaque page complétée dans le carnet afin d'inciter les enfants à poursuivre leurs cultes personnels hebdomadaires avec Dieu.
- Aménagez des occasions de partage où les enfants échangeront sur ce qu'ils ont appris durant leur temps seul avec Dieu, sous forme de discussions informelles en petits groupes, de conversations avec le moniteur ou la monitrice, ou encore de temps de témoignage prévus dans le programme.

Si possible, offrez des Bibles aux enfants qui n'en posséderaient pas. Il existe aussi de nombreuses applications gratuites afin de télécharger la Bible soit pour la lire soit pour l'écouter, par exemple *Bible.is*.

sur le contexte culturel, historique ou géographique que vous aimeriez insérer à ce moment du récit ou si vous avez une idée d'activité amusante. Vous adapterez ainsi la leçon à votre groupe d'enfants. Dans la marge vous trouverez de plus des outils et des informations pour la leçon.

**Les temps en petits groupes**—Ces moments sont l'occasion pour vous d'apprendre à connaître vos enfants et de les encourager dans leur marche avec Dieu et leurs relations les uns avec les autres. Il est évident que la répartition en petits groupes n'est pas toujours possible pour des raisons de temps ou de nombre. Toutefois nous vous encourageons vivement à aménager ces moments dans la mesure du possible afin que vous puissiez établir des liens de confiance avec les enfants et développer des relations entre eux. Les moniteurs ou monitrices auront ainsi l'opportunité d'écouter chaque enfant individuellement. Il est préférable que les petits groupes fonctionnent avec le même moniteur ou la même monitrice durant toute la série.

Posez des questions ouvertes et donnez le temps aux enfants de réfléchir et de répondre. Des idées de questions et d'activités vous sont proposées dans chaque leçon pour développer leur relation avec Dieu. Les carnets de note ou les journaux de bord sont des moyens efficaces de favoriser l'apprentissage dans un petit groupe. Les enfants peuvent y prendre des notes ou faire des dessins et ainsi se rappeler de ce que vous aurez discuté ou ce pour quoi vous aurez prié.

Prenez toujours le temps de prier. Incitez les enfants à intercéder les uns pour les autres et demandez-leur ce qu'ils aimeraient partager avec Dieu. C'est une occasion rêvée de leur montrer l'exemple. Ils apprendront en vous écoutant. Il leur faudra peut-être plusieurs semaines avant de se sentir à l'aise pour s'exprimer au sein du groupe. Créez un climat de confiance et encouragez-les toujours lorsqu'ils prient.

**Les chants**—Les chants ponctuent l'ensemble du programme pour appuyer l'enseignement, aider les enfants à toujours mieux comprendre qui est Dieu et pour leur donner l'occasion de le louer et de l'adorer. Lorsque vous introduisez un nouveau chant, prenez le temps de l'expliquer afin que les enfants comprennent ce qu'ils chantent. La méthode IPEAR (Introduction, Présentation, Explication, Application et Répétition) utilisée pour l'enseignement des versets est aussi un excellent moyen pour enseigner les chants. Certaines chants illustrés et CDs sont disponibles auprès des éditions AEE. Si ces ressources ne sont pas disponibles dans votre région, choisissez des chants appropriés

## LE VERSET À MÉMORISER



Chaque série de leçons comprend deux à trois passages à mémoriser. En enseignant et en révisant les mêmes versets semaine après semaine de manières variées, vous permettrez non seulement aux enfants de les retenir mais aussi de les comprendre et de les appliquer à leur vie. Les versets bibliques dans cette série sont tirés de la version Semeur. Si vous choisissez d'utiliser une autre version, il vous faudra sans doute légèrement adapter les explications proposées. La méthode d'enseignement est intitulée IPEAR (Introduction, Présentation, Explication, Application et Répétition). Pour rehausser l'apprentissage, vous pourriez préparer des pancartes des versets.

## LES AIDES SUPPLÉMENTAIRES

**Les idées dans la marge**—Dans chaque leçon, un espace est pourvu dans la marge afin que vous puissiez y noter des éléments importants pour votre enseignement, des informations

parmi ceux que vous connaissez. De plus, vous pouvez enseigner les livres de la Bible en chanson. Vous trouverez de nombreuses mélodies adaptées sur internet, ainsi que dans le Kit Panorama et bibliothèque de la Bible, disponibles auprès des éditions AEE.

**Des conseils, des chants et des activités pour préscolaires** vous sont proposés afin d'adapter le programme à cette tranche d'âge.

Puisque les tout-petits n'ont pas conscience de commettre la plupart des péchés que l'on retrouve chez les enfants plus âgés, nous devons rappeler la vérité biblique suivante : « tous ont péché » (Romains 3.23). Le péché se commet avant tout contre Dieu qui est saint et pur. Citez des exemples de péchés tels que désobéir, mentir, être méchant envers ses frères et sœurs, n'en faire qu'à sa tête ainsi que d'autres fautes répandues parmi les préscolaires.

Veillez à prévoir beaucoup d'occasions de participation et de jeux interactifs avec cette tranche d'âge. Permettez-leur de toucher des objets, de compter, de jouer certaines scènes de votre leçon. Les enfants apprennent au travers de leurs sens, par la vue, l'ouïe, l'odorat, le toucher et le goût. Souvenez-vous des trois R importants dans l'apprentissage des tout-petits : le Rythme, la Rime et la Répétition.

Quant à l'invitation à recevoir Christ dans sa vie, rappelez-vous qu'un préscolaire veut toujours faire plaisir au moniteur ou à la monitrice. Il a tendance à reproduire vos gestes et à répéter ce que vous dites. Persévérez dans l'annonce du message de l'Évangile et faites confiance à l'Esprit Saint pour l'appliquer à sa vie. Cependant, soyez prudents lorsque vous conseillez les plus petits. Suivez les indications à l'intérieur de la couverture sur comment conduire un enfant au Sauveur. Évitez que les enfants répètent vos paroles sans réfléchir.

## PARTEZ !

À présent, vous êtes prêt à enseigner les enfants de votre groupe ! Nous prions que le Saint-Esprit vous accorde sa puissance et qu'il transforme des cœurs et des vies à la gloire de Dieu.

## NE VOUS ARRÊTEZ PAS LÀ !

**Retour**—Nous serions reconnaissants si vous pouviez nous partager vos impressions sur le matériel proposé et la réaction des enfants. Ainsi nous pourrions améliorer notre programme d'enseignement. Nous sommes constamment à la recherche de nouvelles idées interactives.

**Partenariat avec les Églises**—Votre Église est-elle convaincue de la nécessité d'enseigner les enfants et d'avoir un impact sur la communauté ? L'AEE partage cette conviction ! Nous sommes prêts et désireux de vous apporter notre aide en organisant des *Clubs de la bonne nouvelle* et des *Clubs de 5-jours* pour les enfants afin de répandre l'Évangile dans votre communauté. Nous mettrons à votre disposition un programme éprouvé, une formation efficace et du matériel de qualité afin de conduire les enfants à Christ, de les aider à croître spirituellement et de les établir dans une église locale. Vous trouverez ci-dessous quelques témoignages de personnes ayant participé à de tels projets avec l'AEE.

### Témoignages de pasteurs et de membres d'Église

« Si vous demandiez aux membres de votre Église : qui veut apporter la bonne nouvelle au monde ? tous répondraient par l'affirmative. Malheureusement ils sont souvent démunis lorsqu'il faut s'atteler à la tâche ; ils ne savent pas comment s'y prendre. Ce projet nous permet d'atteindre les enfants pour Christ semaine après semaine. Nous apportons le message plus loin. Nous ne restons pas les bras croisés, nous ne sommes pas simplement un lieu de rassemblement avec un culte hebdomadaire. Chaque semaine nous sommes activement engagés dans l'évangélisation des enfants. »

— Pasteur Cody Boyd, Pasteur principal  
à Bogey Hills Baptist Church.

« Les enfants en parlent à leurs parents, ils sont enthousiastes et partagent leur joie de fréquenter un *Club de la bonne nouvelle* avec leur famille, et finalement les parents reviennent à l'Église. Il s'agit là d'une réelle avancée, car bon nombre de familles qui ne fréquentaient aucune Église, décident désormais de participer aux cultes. L'aspect le plus positif des *Clubs de la bonne nouvelle* est la relation que nous établissons avec notre communauté. Notre réseau d'amis ne cesse de croître.

Une maman est venue me dire : « Nous avons participé à votre *Club de la bonne nouvelle*, à vos comédies musicales pour les enfants, je crois qu'il est temps que nous fréquentions votre Église. »

— Pasteur Randy Calhoun,  
responsable de l'école du dimanche  
à Harvester Church of the Nazarene.

« À notre grand étonnement, presque 25 pour cent des élèves de nos écoles primaires fréquentent un *Club de la bonne nouvelle*. 163 enfants sont inscrits et nous en accueillons

environ 140 chaque semaine. Parmi eux, à peu près 50 enfants ont placé leur confiance en Jésus comme leur Sauveur et Seigneur. Nous avons la possibilité de toucher des familles dans notre communauté que nous n'aurions pas pu toucher autrement. »

— Pasteur Glenn Johnson

« Dès ma première participation à un *Club de la bonne nouvelle*, j'ai été convaincue. Ces enfants ont soif d'attention ; ils ont soif d'amour. Je suis tellement reconnaissante que nous puissions collaborer avec une équipe d'évangélistes dévoués. »

— Lorraine Jackson, membre d'Église

**Comment trouver une œuvre locale**—Si vous désirez vous impliquer dans une œuvre locale de l'*AEE*, rendez-vous sur notre site : [cefonline.com/location-finder](http://cefonline.com/location-finder). Les ouvriers dans votre région peuvent vous expliquer quelles formations sont disponibles dans votre région et vous proposer bien d'autres idées pour toucher les enfants dans votre entourage. Pour en découvrir davantage sur le ministère de l'*Association pour l'Évangélisation de Enfants*, rendez-vous sur [cefonline.com](http://cefonline.com).



## Dieu règne : Sois fort | Vue d'ensemble des leçons

	1	2	3	4	5	6
<b>Temps en petits groupes</b>	Discussion « Les choix »	Moment de prière « La sagesse »	Moment de prière « Louons Dieu ! »	Discussion « Les règles »	Moment de prière « La puissance de Dieu »	Au choix
<b>Leçon</b>	<b>Quatre jeunes honorent Dieu</b> Daniel 1	<b>Dieu accorde à Daniel la sagesse</b> Daniel 2	<b>Dieu délivre de la fournaise ardente</b> Daniel 3	<b>Dieu punit le péché de Balthazar</b> Daniel 5	<b>Dieu délivre Daniel de la fosse aux lions</b> Daniel 6	<b>GRANDE fête de révision!</b>
<b>Type de leçon</b>	Leçon narrative de croissance spirituelle	Leçon narrative de croissance spirituelle	Leçon narrative de croissance spirituelle	Leçon narrative de croissance spirituelle	Leçon narrative de croissance spirituelle	Fête de révision
<b>Aides visuelles</b>	Cartonnage 1-1—6	Cartonnage 2-1—6	Cartonnage 3-1—6	Cartonnage 4-1—6	Cartonnage 5-1—6	
<b>Vérité à souligner</b>	Dieu t'accordera la force de l'honorer en faisant ce qui est juste.	Demande à Dieu la sagesse.	Confie-toi en Dieu ton libérateur pour t'aider à tenir bon.	Tes péchés sont graves aux yeux de Dieu.	Dieu t'aidera à être fort et à lui rester fidèle.	
<b>Application pour l'enfant converti/non converti</b>	Tu peux être libéré de tes péchés en plaçant ta confiance en Jésus.	Crois au Seigneur Jésus pour recevoir la vie éternelle.	Confie-toi en Jésus pour te sauver.	Tu peux recevoir la vie éternelle grâce à ce que Jésus a fait pour toi.	Reçois Jésus et deviens un enfant de Dieu.	
<b>Phrase clé</b>	Honore Dieu !	Dieu donne la sagesse !	Dieu est le libérateur !	Dieu est juste !	Dieu est fidèle !	
<b>Verset à mémoriser</b>	Éphésiens 6.10 Les muscles mystères	Jacques 1.5 Crie ou chuchote	Éphésiens 6.10 Maîtres-mots	1 Jean 1.9 Ajoute un geste	Éphésiens 6.10 Course de révision	
<b>Spot Évangile</b>		L'Évangile en deux pots		Dieu est juste	Le projet de Dieu pour toi	Grand et fort
<b>Moment découverte</b>	Quatre étapes : jeu de rôle	Recherche la sagesse de Dieu	Comment faire face à la persécution	Confesser ses péchés	Les promesses de Dieu	Dieu est plus grand et plus fort (Spot Croissance spirituelle)
<b>Moment missionnaire</b>			Chant, histoire missionnaire			
<b>Jeu de révision</b>	Entraînement de folie	Canards ou dinosaures	Tiens bon	Taches de girafe	Quiz de la fosse aux lions	
<b>Clôture</b>			Annonces, prière			

## Dieu règne : Sois fort | Vue d'ensemble pour les préscolaires

	1	2	3	4	5	6
<b>Activité d'accueil</b>	Qui est fort ?	Qui est fort ?	Qui est fort ?	Qui est fort ?	Qui est fort ?	Qui est fort ?
<b>Leçon</b>	<b>Quatre jeunes honorent Dieu</b> Daniel 1	<b>Dieu accorde à Daniel la sagesse</b> Daniel 2	<b>Dieu délivre de la fournaise ardente</b> Daniel 3	<b>Dieu punit le péché de Balthazar</b> Daniel 5	<b>Dieu délivre Daniel de la fosse aux lions</b> Daniel 6	<b>GRANDE fête de révision</b>
<b>Aides visuelles</b>	Cartonnage 1-1—6	Cartonnage 2-1—6	Cartonnage 3-1—6	Cartonnage 4-1—6	Cartonnage 5-1—6	
<b>Vérité à souligner</b>	Dieu t'accordera la force de l'honorer en faisant ce qui est juste.	Demande à Dieu la sagesse.	Confie-toi en Dieu ton libérateur pour t'aider à tenir bon.	Tes péchés sont graves aux yeux de Dieu.	Dieu t'aidera à être fort et à lui rester fidèle.	
<b>Application pour l'enfant converti/ non converti</b>	Tu peux être libéré de tes péchés en plaçant ta confiance en Jésus.	Crois au Seigneur Jésus pour recevoir la vie éternelle.	Confie-toi en Jésus pour te sauver.	Tu peux recevoir la vie éternelle grâce à ce que Jésus a fait pour toi.	Reçois Jésus et deviens un enfant de Dieu.	
<b>Phrase clé</b>	Honore Dieu !	Dieu donne la sagesse !	Dieu est le libérateur !	Dieu est juste !	Dieu est fidèle !	
<b>Verset à mémoriser</b>	Éphésiens 6.10a Les muscles en action	Jacques 1.5a Frappe, tape ou saute	Éphésiens 6.10a Sois fort	1 Jean 1.9b La marionnette	Éphésiens 6.10 Le chef d'orchestre	Révision : Éphésiens 6.10; Jacques 1.5a; 1 Jean 1.9b
<b>Pleins feux sur l'Évangile</b>		L'Évangile en deux pots		Dieu est juste	Le projet de Dieu pour toi	Grand et fort
<b>Chants*</b>	Je peux connaître Dieu	Dieu est si bon Dis à tout le monde	Dieu m'a créé As-tu peur petit mouton gris ? Je me confie en toi	Je crois à la Bible Oui, Jésus m'aime Prier chaque jour	Je peux connaître Dieu Prier chaque jour Je me confie en toi	
<b>Jeu de révision</b>	Entraînement de folie : version junior	Canards ou dinosaures : version junior	Lance et attrape	Taches de girafe : version junior	Quiz de la fosse aux lions : version junior	
<b>Clôture</b>	Annonces, prière					

# Programme pour les préscolaires

**Lorsque vous enseignez les préscolaires** il est préférable d'établir un programme (voir exemple ci-dessous), mais de rester flexible. Prenez le temps de faire participer les enfants comme les activités proposées dans la marge vous le suggèrent afin de renforcer l'apprentissage. Prévoyez des jeux ou des chants supplémentaires au cas où une activité ne fonctionnerait pas avec votre groupe.

Exemple de programme	
<b>Avant le club</b> : noter les présences	—
<b>Introduction</b> : activité de bienvenue, règles	5 min
<b>Chant</b>	2 min
<b>Prière</b>	1 min
<b>Spot Évangile</b>	8 min
<b>Chant</b>	2 min
<b>Verset à mémoriser</b> : à l'aide des propositions dans la marge	7 min
<b>Chant</b>	2 min
<b>Leçon biblique/invitation</b> : à l'aide des chants et activités dans la marge	20 min
<b>Jeu de révision</b> : (moment approprié pour un entretien personnel si nécessaire)	10 min
<b>Conclusion</b> annonces et prière	3 min

## ACTIVITÉ DE BIENVENUE

Pour votre activité de bienvenue, organisez un « Qui est fort ? » (voir ci-dessous) ou un autre jeu apprécié des enfants. Prenez le temps d'établir des règles et de les rappeler chaque semaine.

### Qui est fort ?

Posez la question : « Qui est fort ? » puis montrez du doigt chacun des préscolaires. Ils répondront à tour de rôle en insérant leur nom : « (Nom de l'enfant) est fort ! » Après chaque réponse, demandez : « Qui te rend fort ? » Les enfants diront alors : « Dieu me rend fort ! »

## PRIÈRE

Lors des moments de prière, concentrez-vous sur le thème de la leçon.

## SPOT ÉVANGILE

Servez-vous d'un chant ou d'une activité différente pour renforcer l'enseignement sur l'Évangile à un moment ou à un autre du programme chaque semaine.

## VERSET À MÉMORISER

Les versets proposés sont Éphésiens 6.10, Jacques 1.5a et 1 Jean 1.9b. Vous trouverez différentes méthodes de répétition pour chaque semaine. Voir les instructions dans la marge.

## JEU DE RÉVISION

Reportez-vous aux instructions données dans la marge pour les jeux. Les questions de révision pour les préscolaires, proposées avec chaque leçon, pourront être employées lors des prochaines rencontres afin d'aider les enfants à retenir ce qu'ils ont appris.

## LEÇON BIBLIQUE/INVITATION

Vous pouvez vous inspirer des leçons telles qu'elles sont données en simplifiant l'enseignement pour vos enfants préscolaires et en suivant les suggestions dans la marge pour susciter leur intérêt. L'Évangile doit être expliqué tout au long du programme. Vous pourrez intercaler des chants aux moments indiqués dans la marge. Quant à l'invitation, appuyez-vous sur le verset en Jean 3.36a et suivez les instructions dans la marge. Au lieu de demander aux petits de se manifester physiquement, proposez-leur simplement de rester à leur place lors d'une prochaine activité s'ils désirent s'entretenir avec vous.

## CHANTS

- |                                    |                         |
|------------------------------------|-------------------------|
| « Dieu est si bon »                | « Je peux prier »       |
| « Dieu m'a créé »                  | « Oui, Jésus m'aime »   |
| « As-tu peur petit mouton gris ? » | « Je me confie en toi » |
| « Je crois à la Bible »            | « Prier chaque jour »   |
| « Je peux connaître Dieu »         | « Dis à tout le monde » |

Vous trouverez ces chants dans le recueil et sur le CD *Les petits peuvent connaître Christ*, disponible auprès de l'AEE.

# Quatre jeunes honorent Dieu

## Vue d'ensemble

**Passages bibliques** Daniel 1

**Passages complémentaires** Jérémie 25.11-12 ; 29.10

**Verset à mémoriser** « Pour conclure : puisez votre force dans le Seigneur et dans sa grande puissance. » (Éphésiens 6.10)

**Objectif** L'enfant converti choisira d'honorer Dieu en faisant ce qui est juste, à l'aide des « maîtres-mots » et du verset biblique.

**Vérité à souligner** Dieu t'accordera la force de l'honorer en faisant ce qui est juste.

**Application pour l'enfant non converti** Tu peux être libéré de tes péchés en plaçant ta confiance en Jésus.

**Phrase clé** Honore Dieu !

**Aides visuelles** Cartonage 1-1—6

**Type de leçon** Leçon narrative de croissance spirituelle

## Programme

		60 min	90 min
<b>Temps en petits groupes</b>	Noter les présences ; goûter ; vérifier les carnets de méditation ; discussion « Les choix »	6	15
<b>Introduction</b>	Bienvenue, prière, enseigner la phrase-clé	2	5
<b>Règles</b>	Expliquer les règles	2	3
<b>Chant thème</b>	En choisir un	3	3
<b>Verset à mémoriser</b>	Éphésiens 6.10 Répétition : Les muscles mystères	7	8
<b>Chant</b>	En choisir un	2	3
<b>Leçon biblique/ invitation</b>	<b>Quatre jeunes honorent Dieu</b>	15	18
<b>Chant</b>	En choisir un	3	3
<b>Moment découverte</b>	« Quatre étapes : jeu de rôle »	5	8
<b>Moment missionnaire</b>	Chant, histoire missionnaire	6	8
<b>Jeu de révision</b>	« Entraînement de folie »	7	12
<b>Conclusion</b>	Annonces, prière	2	4

**Plan de la leçon**

**Quatres jeunes honorent Dieu**

**I. INTRODUCTION**

Un ami a-t-il déjà essayé de te convaincre de faire quelque chose que tu savais être mauvais ?


**II. PROGRESSION DES ÉVÉNEMENTS**

1. Dieu expliqua aux Juifs qu'ils pouvaient vivre en Israël à condition qu'ils lui obéissent.
2. Les Juifs se détournèrent de Dieu et le prophète Jérémie leur annonça que l'Éternel permettrait à leurs ennemis d'envahir le pays.
3. Les Babyloniens prirent Jérusalem et déportèrent des jeunes gens pour les emmener dans leur pays afin qu'ils servent le roi et acquièrent des connaissances.




A. **Cartonnage 1-1** (Daniel 1.6)  
Daniel, Hanania, Michaël et Azaria faisaient partie des Israélites déportés.




B. **Cartonnage 1-2** (Daniel 1.7)  
Aschpenaz changea les noms de Daniel, Hanania, Michaël et Azaria pour faire référence aux faux dieux.  
 Dieu se préoccupe de toi et il a prévu un moyen pour que tes péchés soient pardonnés, grâce à la mort de Jésus sur la croix. [Apocalypse 1.5b]



C. **Cartonnage 1-3** (Daniel 1.8-10)  
1. Les quatre jeunes ne voulaient pas manger la nourriture du roi ; ils désiraient honorer Dieu.  
 **Dieu t'accordera la force de l'honorer en faisant ce qui est juste.**  
[1 Corinthiens 10.31]  
2. Daniel demanda à Aschpenaz si lui et ses amis pouvaient éviter de manger les aliments du roi ; mais Aschpenaz craignait d'avoir des problèmes s'il acceptait.



D. **Cartonnage 1-4** (Daniel 1.11-14)  
1. Daniel demanda à l'intendant de tenter l'expérience pendant dix jours puis de les comparer aux autres.  
2. L'intendant accepta de tenter l'expérience.  
 Réfléchis ! Prie ! Refuse ! Pars ! [Éphésiens 6.10]  
3. Les quatre amis comptaient sur Dieu pour leur donner la force de faire ce qui était juste.



E. **Cartonnage 1-5** (Daniel 1.15-18)  
1. Au bout de dix jours, l'intendant constata que les quatre amis avaient meilleure mine et étaient plus vigoureux que les autres ; il leur permit alors de manger ce qui honorait Dieu.  
2. Au cours des trois années de formation, Dieu accorda aux quatre jeunes le savoir, la compréhension et la sagesse pour assimiler tout ce qu'on leur enseignait.  
3. Enfin leur formation arriva à son terme et il était temps pour tous les jeunes gens de se présenter devant le roi.




F. **Cartonnage 1-6** (Daniel 1.19-21)  
1. Le roi interrogea les jeunes gens sur ce qu'ils avaient appris.  
2. Daniel et ses amis étaient dix fois plus sages que les autres !


**III. POINT CULMINANT**

Daniel et ses amis honorèrent Dieu et Dieu les honora en leur accordant son aide dans ce pays si loin de chez eux.

**IV. CONCLUSION**

On confia aux quatre jeunes des postes importants dans le royaume.

 Décideras-tu d'honorer Dieu en te servant des « maîtres-mots » et de ton verset à mémoriser ? [Éphésiens 6.10]

 Veux-tu croire en Jésus comme ton Sauveur aujourd'hui ? [Jean 6.47]

*Cette page a été conçue pour que vous la photocopiesiez, la découpiez si vous le désirez, et la placiez dans votre Bible comme pense-bête.*

*Les versets bibliques entre parenthèses sont des passages de référence. Les versets entre crochets devraient être cités ou lus durant la leçon.*

## INTRODUCTION

De nos jours, les enfants croyants sont soumis à de nombreuses tentations qui les poussent à déshonorer Dieu par des décisions affectant leurs pensées et leur corps. Pensez aux enfants que vous enseignez. À quoi sont-ils confrontés et qu'est-ce qui les empêche d'honorer Dieu ? Dans cette **leçon narrative de croissance spirituelle**, aidez-les à s'identifier avec ce que Daniel et ses trois amis ont traversé. Ils étaient dans un nouveau pays, soumis à des influences contraires à la volonté de Dieu. Comment pouvons-nous honorer Dieu dans notre société actuelle ? La réponse : Dieu accordera à chacun la force de l'honorer en faisant ce qui est juste.

Les notions suivantes seront expliquées au cours du programme :

- **L'homme** : Glorifier Dieu—Je peux glorifier Dieu en faisant ce qui est juste pour l'honorer.
- **Le Saint-Esprit** : Aussitôt que je place ma confiance en Jésus comme Sauveur, Dieu le Saint-Esprit vient vivre en moi.



## TEMPS EN PETITS GROUPES

« **Les choix** » (discussion facultative)

Jouons à un jeu. Quand je citerai une activité que tu aimes, tourne les pouces vers le haut. Quand je citerai une activité que tu n'aimes pas, tourne les pouces vers le bas. Prêts ?

Faire une course de relais ; préparer une dictée ; jouer avec les copains après l'école ; passer un contrôle de math ; manger de la glace ; regarder un film en famille.

Dans les activités que tu pratiques chaque jour, tu es confronté à des choix. Il est plus facile de regarder un film ou de jouer avec les copains que de passer un examen. Il est important d'honorer Dieu par les décisions que l'on prend. La Bible nous explique que nous pouvons tout faire pour la gloire de Dieu. (*Demandez à un enfant de lire 1 Corinthiens 10.31 et parlez de la façon dont on peut honorer Dieu dans ce que l'on fait.*)

Réfléchis à tes activités de la semaine et demande à Dieu de t'aider à l'honorer lors de chacune d'entre elles. Nous en apprendrons davantage sur le sujet aujourd'hui.



## PHRASE-CLÉ!

« **Honore Dieu !** »

Tu as des décisions à prendre tous les jours. Il se peut que tu doives choisir entre ce qui est bon pour toi et ce qui ne l'est pas, ou entre ce qui est juste et ce qui ne l'est pas. Tu as peut-être des amis qui te poussent à prendre de mauvaises décisions. Comment peux-tu honorer Dieu par tes choix ? Écoute bien la leçon d'aujourd'hui et découvre comment Dieu peut te rendre fort et t'aider à l'honorer. Lorsque vous entendrez l'un des moniteurs dire « Phrase-clé ! », vous crierez tous ensemble : « **Honore Dieu !** » (*Dites-le avec les enfants.*)

### Matériel

Pancarte de phrase-clé

Montrez la pancarte et demandez aux enfants de lire la phrase : « **Honore Dieu !** » Expliquez-leur que chaque fois que vous direz « Phrase-clé ! », ils devront répéter cette vérité. Faites-le lors des transitions, quand les enfants commencent à se dissiper ou n'importe quand dans le programme !

Si vous voulez accompagner la phrase-clé de gestes, tendez les mains en avant, paumes vers le haut, en disant « Honore », puis levez-les en disant « Dieu ».

## VERSET À MÉMORISER

« Pour conclure : puisez votre force dans le Seigneur et dans sa grande puissance. » (Éphésiens 6.10)

### INTRODUCTION

On peut être fort de différentes manières. Certaines personnes sont physiquement fortes car elles s'entraînent et soulèvent des charges très lourdes. Pourtant, ce n'est pas la seule manière d'être fort.

Célia a huit ans et elle souffre du cancer. Elle se soumet courageusement à tous les traitements. Nous pourrions dire que Célia est forte.

Tom a douze ans. Son ami a voulu le convaincre de prendre de la drogue, mais Tom a refusé. Nous pourrions dire que Tom est fort.

Le verset biblique d'aujourd'hui nous parle de force. Écoute bien et découvre quel genre de force Dieu désire donner à ceux qui croient en lui.

### PRÉSENTATION

(Lisez le verset dans la Bible, puis montrez-le sur l'aide visuelle.) Ce verset parle d'être fort, grâce à la puissance du Seigneur. Il se trouve dans la Parole de Dieu, la Bible qui dit vrai, dans la lettre aux Éphésiens. La première partie de cette lettre nous explique combien Dieu est grand et combien l'œuvre de Jésus pour nous est merveilleuse. Ce livre décrit aussi comment nous devrions vivre si nous avons placé notre confiance en Jésus. Le dernier chapitre, le chapitre 6, montre comment Dieu donne de la force à ceux qui se sont confiés en Jésus. Notre verset se trouve justement dans ce chapitre. La lettre aux Éphésiens, chapitre 6 verset 10, parle de la force que Dieu veut t'accorder. Dis le verset avec moi. (Lisez-le ensemble sur l'aide visuelle.)

### EXPLICATION

*Pour conclure*—Ce verset se trouve vers la fin de la lettre aux Éphésiens. Paul veut que ses lecteurs découvrent ce qui suit, en tenant compte de tout ce qui a été dit dans cette lettre.

*puisez votre force dans le Seigneur*—Compte sur Dieu, sur sa puissance et son aide dans ta vie, ne t'appuie pas sur tes propres forces. Tu peux être fort dans le Seigneur, car il est plus fort que tous et plus fort que tout.

*et dans sa grande puissance*—Dieu est tout-puissant. C'est pourquoi il peut t'accorder la puissance et la force de vivre comme il le veut.

Tu peux être fort dans le Seigneur, en comptant sur sa toute-puissance pour vivre pour lui.

### APPLICATION

**Enfant converti** : Si tu as placé ta confiance en Jésus comme ton Sauveur, Dieu t'accordera la force de l'honorer en faisant ce qui est juste. Ne crois pas que tu peux y arriver par tes propres forces, mais compte sur la puissance que Dieu veut te donner afin que tu l'honores. Honorer Dieu signifie vivre pour lui, faire ce qui est juste. Disons-le ensemble : « **Honore Dieu !** » (Dites-le ensemble.)

**Enfant non converti** : Dieu accorde sa force à ceux qui ont placé leur confiance en son Fils, Jésus. As-tu déjà placé ta confiance en lui pour te sauver de tes péchés ? Tu peux le faire aujourd'hui.

Les versets bibliques dans cette série sont tirés de la version Semeur. Si vous choisissez d'utiliser une autre version, il vous faudra sans doute légèrement adapter les explications proposées.

#### Matériel

Pancarte du verset

#### Verset pour les préscolaires

Enseignez uniquement « Puisez votre force dans le Seigneur. » Éphésiens 6.10a.

#### Introduction

Demandez aux enfants de vous montrer leurs muscles alors que vous leur expliquerez que Dieu nous a créés avec des muscles pour donner de la force à notre corps. Dites-leur que la Bible nous parle d'un autre type de force qui ne provient pas de nos muscles.

#### Présentation

Montrez aux enfants où se trouve le verset dans votre Bible et rappelez-leur qu'il s'agit de la Parole de Dieu, la vérité. Répétez la référence avec eux plusieurs fois d'une voix forte et expliquez-leur qu'elle est comme une adresse qui nous rappelle où se trouve le verset dans la Bible.

#### Explication

Expliquez que ce verset nous parle de la force de faire ce qui est juste. Nous n'avons pas la force d'obéir à nos parents, d'être gentils avec les autres, de dire la vérité tout le temps. Mais le Seigneur (Dieu) est plus fort que tous ! Il peut te donner la force de faire ce qui est bon.

#### Application

*Enfant converti* : Si tu as placé ta confiance en Jésus pour te sauver de tes péchés, Dieu peut te donner la force de faire ce qui est juste. Quand il est temps pour toi de ranger tes jouets ou d'aller au lit, tu peux compter sur lui pour t'aider à obéir sans te plaindre.

*Enfant non converti* : Si tu n'as pas encore placé ta confiance en Jésus pour te sauver de tes péchés, il a le pouvoir de te sauver aujourd'hui ! Il te donnera alors la force de faire ce qui est juste.

#### Matériel

Pancarte phrase-clé

Copyright © 2018 Child Evangelism Fellowship Inc. Permission de photocopier l'enseignement du verset pour un club ou une classe. Tous autres droits réservés.

## Leçon 1

**Muscles des bras :** Triceps, brachial, deltoïde, biceps

**Muscles des jambes :** Adducteurs, tenseurs, muscle soléaire, muscles péroniers

Variante : Laissez les enfants choisir un exercice différent à chaque répétition de verset ; par exemple : plier les genoux, sauter, toucher le bout des orteils, faire des squats, etc.

### Répétition pour les préscolaires

« Les muscles en action »

Montrez aux enfants comment contracter leurs muscles de différentes manières chaque fois que vous répétez le verset.



## RÉPÉTITION

### « Les muscles mystères »

Savais-tu qu'il existe plus de 600 muscles capables de donner de la force à ton corps ? Savais-tu que ton muscle le plus petit se trouve dans ton oreille ?! Dieu nous a créés avec des muscles pour que notre corps soit fort. Nous allons les utiliser pour apprendre ce verset qui parle d'un autre type de force, la force dans le Seigneur pour faire ce qui est juste. Je vais te donner le nom d'un muscle du bras ou de la jambe. Si tu penses que ce muscle se trouve dans ta jambe, fais-le fonctionner en courant sur place, tout en répétant le verset. Si tu penses que ce muscle se trouve dans ton bras, fais semblant de soulever des altères, tout en répétant le verset. Je te donnerai la réponse à la fin de chaque répétition.

## LEÇON

### INTRODUCTION

Un ami a-t-il déjà essayé de te convaincre de faire quelque chose que tu savais être mauvais ? (*Donnez aux enfants l'occasion de répondre.*) Il est parfois difficile de résister à la pression d'un ami qui voudrait te pousser à faire quelque chose de mal. Si tu as reçu Jésus comme ton Sauveur, **Dieu t'accordera la force de l'honorer en faisant ce qui est juste.** La Bible nous parle de quatre jeunes gens incités à faire quelque chose qui déplairait à Dieu. Seraient-ils assez forts pour résister ?

### PROGRESSION DES ÉVÉNEMENTS

Des centaines d'années auparavant, Dieu avait installé les Juifs, le peuple qu'il avait choisi et auquel les quatre jeunes gens appartenaient, dans le territoire d'Israël (Juda). Dieu avait promis aux Juifs qu'ils pourraient habiter le pays tant qu'ils lui obéiraient. Dans un premier temps, ils se soumirent à Dieu, mais au bout de quelques années ils se laissèrent entraîner loin de lui par de méchants rois. Dieu envoya donc le prophète Jérémie. Un prophète était une personne qui transmettait les messages de Dieu. Jérémie avertit le peuple que puisqu'il avait désobéi à Dieu, ce dernier permettrait aux ennemis d'envahir le pays. Le prophète annonça : « Le roi de Babylone arrivera dans le territoire de Juda, il détruira vos villes et vous emmènera comme prisonniers dans son pays ».

Il ne fallut pas longtemps pour que la prophétie s'accomplisse. Le roi de Babylone, Nebucadnetsar, envoya ses soldats pour prendre d'assaut la ville de Jérusalem. Essayons de répéter le nom de ce roi ensemble. (*Dites-le avec les enfants.*) Le roi ordonna à ses commandants de capturer quelques jeunes hommes de belle apparence, forts, en bonne santé, intelligents et de lignée royale pour les emmener à Babylone. Ils partageraient la nourriture et le vin du roi. De plus ils seraient instruits dans les langues et la littérature du royaume. Au bout de trois ans, les meilleurs d'entre eux entreraient au service du roi.

### Cartonnage 1-1

Parmi les captifs, il y avait quatre jeunes d'environ 15 ou 16 ans. Ils s'appelaient Daniel, Hanania, Michaël et Azaria. Ces noms sont un peu durs à prononcer, mais ils avaient tous un sens particulier. Connais-tu le sens de ton nom ? (*Donnez aux enfants l'occasion de répondre. Si possible, parlez de la signification de votre nom.*) Chacun des noms de ces quatre amis avait une signification en lien avec Dieu. Daniel voulait dire : « Dieu est mon juge » ; Hanania « L'Éternel est compatissant » ; Michaël « Qui est semblable à Dieu ? » et Azaria « L'Éternel m'a secouru ».

### Matériel

Montrez Babylone sur la carte de l'époque biblique.

(Voir pack de ressources de base CBN.)

### Activité pour les préscolaires

Demandez aux préscolaires de faire semblant de manger et de boire, puis de faire mine d'écrire comme à l'école.

### Activité pour les préscolaires

Si le temps et la taille du groupe le permettent, montrez chaque préscolaire du doigt et demandez-lui de donner son nom. Si possible, cherchez le sens de quelques-uns de ces noms avant la rencontre pour rendre l'interaction intéressante.



Les soldats emmenèrent les captifs (ceux qui avaient été capturés pour être conduits loin de leur pays) jusqu'à Babylone, une ville à laquelle on accédait par une des énormes portes en forme d'arche qui ornaient les immenses murailles entourant la cité. Derrière ces murailles se trouvaient de grands édifices, tels que le temple dédié aux dieux babyloniens, couvert d'images colorées représentant des lions, des bœufs et des dragons. Aujourd'hui encore, on peut admirer les vestiges de ces murailles. *(Si possible, montrez l'image de quelques vestiges de l'architecture babylonienne, tels que la Porte d'Ishtar.)* Les quatre jeunes gens devaient se sentir bien dépaysés dans cette ville étrange, loin de leur famille et de leurs amis.

### Cartonnage 1-2

Ils firent la connaissance d'Aschpenaz, le chef du personnel du roi. Ce dernier leur donna de nouveaux noms. Souviens-tu des noms qu'ils portaient auparavant et dont la signification était liée au seul vrai Dieu ? Désormais ils porteraient des noms faisant référence aux faux dieux de Babylone. Quelle serait ta réaction si l'on t'appelait par un nom qui ferait honneur à un faux dieu ? *(Donnez aux enfants l'occasion de répondre.)* Ces jeunes ne s'appelaient plus comme avant, mais ils n'en oublieraient pas pour autant leur Dieu. Malgré la distance qui les séparait de leur pays, ils savaient que Dieu veillait toujours sur eux et qu'il les aimait.



Dieu se préoccupe aussi de toi et il t'aime où que tu sois ! Il t'aime malgré que tu lui aies désobéi. Le péché, c'est désobéir à Dieu, faire ce qui va à l'encontre de ce qu'il déclare être juste et vrai. La Bible dit : *(lisez Romains 3.23a)*. Te faire du mal ou blesser les autres, tricher lors d'un jeu afin de gagner ou prévoir de te venger d'une personne qui t'a fait souffrir, ce sont là des péchés que tu pourrais commettre. Dieu affirme que tu mérites d'être puni pour tes péchés, d'être séparé de lui pour toujours. Mais grâce à son Fils Jésus, Dieu a pourvu d'un moyen pour que tes péchés soient pardonnés. Jésus est venu sur terre et il s'est laissé cloué sur une croix. Il a souffert et il est mort pour tes péchés. La Bible dit : *(lisez Apocalypse 1.5b)*. Lorsque Jésus a donné son sang et sa vie en mourant sur la croix, il a pourvu la solution pour que tu sois libéré de tes péchés. Après sa mort, Jésus a été mis au tombeau, mais il est revenu à la vie le troisième jour. Il est désormais vivant pour toujours au ciel. Si tu places ta confiance en lui, il pardonnera tes péchés et transformera ta vie afin que tu aies la force de faire ce qui lui plaît. N'est-ce pas merveilleux de savoir que Dieu se préoccupe de toi et qu'il t'aime où que tu sois ?!

Dieu aimait et veillait sur ces quatre amis. Leur nom avait changé, mais ils n'étaient pas près d'oublier leur Dieu quelles que soient les difficultés ou la distance qui les séparait de leur pays.

### Cartonnage 1-3

Daniel et ses trois amis étaient logés dans le palais du roi. Ils devaient manger les mêmes aliments que lui. À cette époque, c'était un grand honneur. La nourriture servie à la table du roi était la meilleure de Babylone ! Imagine que tu sois avec ces quatre jeunes gens. Fais semblant de sentir les mets délicieux. *(Faites-le avec les enfants.)* Cependant les quatre hommes n'étaient pas attirés par ces délicieux repas. Dieu avait donné aux Juifs des lois particulières concernant les aliments à éviter, dont certains devaient se trouver sur la table du roi. D'autre part ils savaient qu'à Babylone, la coutume était de présenter les plats et les boissons aux idoles avant de les servir. En mangeant de cette nourriture, Daniel et ses amis n'honoreraient pas le seul vrai

#### Matériel

Vous pouvez montrer la Porte d'Ishtar sur la carte de l'époque biblique.  
*(Voir pack de ressources de base CBN.)*

#### Matériel

Bandes de papier portant les anciens et les nouveaux noms des quatre amis :  
Daniel – Beltchatsar  
Hanania – Chadrak  
Michaël – Méchak  
Azaria – Abed-Nego

#### Chant pour les préscolaires

« Je peux connaître Dieu » (refrain)

Puisque l'enseignement de l'Évangile est restreint dans une leçon biblique de croissance spirituelle, vous pourriez renforcer le message du salut ailleurs dans le programme. Une solution serait d'utiliser un chant sur l'Évangile en soulignant les vérités du salut et en expliquant les termes et les notions. Si vous choisissez un chant de croissance spirituelle, présentez l'Évangile en faisant l'étape « Application » pour l'enfant non converti.

**Matériel**

Pancarte phrase-clé

**Aide moniteur**

Établissez un lien entre ces exemples et les problèmes auxquels les enfants de votre groupe pourraient être confrontés.

**Note pour le moniteur**

De nombreux commentateurs pensent que le régime de Daniel pouvait contenir des graines.

**Activité pour les préscolaires**

Vous pourriez apporter un légume que les enfants goûteraient, comme une carotte, ou alors faites passer plusieurs légumes que les enfants pourraient sentir et/ou goûter.

**Matériel**

Pancarte phrase-clé

Dieu. La Bible dit : (*lisez Daniel 1.8a*). Se souiller signifie se rendre impur. Daniel voulait rester pur devant Dieu en l'honorant. Ce devait être difficile, mais Daniel était déterminé à honorer Dieu en faisant ce qui est juste.



Si tu as placé ta confiance en Jésus comme ton Sauveur, **Dieu t'accordera la force de l'honorer en faisant ce qui est juste**. Disons-le ensemble : « **Honore Dieu !** » (*Dites-le ensemble.*) Lorsque tu honores Dieu, tu lui témoignes du respect et tu confirmes que ce qu'il dit est juste et vrai. Parfois il est difficile de faire ce qui est juste, car les gens autour de toi agissent de manière contraire à ce que la Parole de Dieu enseigne. Par exemple, tes amis prennent-ils de la drogue et te poussent-ils à en prendre aussi ? Plutôt que d'exprimer tes sentiments à une personne de confiance, tu es tenté peut-être de faire du mal à ton corps. Ou alors tes parents t'interdisent d'aller sur certains sites internet, mais tes amis t'incitent constamment à ne pas les écouter. Tout cela n'honore pas Dieu. Agir de manière juste peut s'avérer un vrai défi, surtout quand tes amis se moquent de toi parce que tu choisis d'écouter Dieu. Sa Parole nous dit : (*lisez 1 Corinthiens 10.31*). Ce verset nous rappelle que pour toute décision, tu dois te poser des questions : « Est-ce juste ? Cela plaira-t-il à Dieu ? » Compte sur lui pour te donner la force dont tu as besoin pour l'honorer en faisant ce qui est juste. Avec l'aide de Dieu, tu y parviendras, même si c'est dur.

Ce devait être difficile pour Daniel, mais il voulait obéir à Dieu et l'honorer plus que tout. Les trois amis de Daniel se joignirent à lui et suivirent les commandements de Dieu pour l'honorer. Cependant cette décision était dure à prendre. En tant que prisonniers à Babylone, ils devaient manger ce qu'on leur donnait et faire ce qu'on leur disait. Ils pourraient avoir des problèmes s'ils ne se soumettaient pas.

Daniel demanda à Aschpenaz si ses amis et lui pouvaient éviter de manger la nourriture du roi. Te souviens-tu d'Aschpenaz ? C'était le chef du personnel. La Bible nous dit que Dieu avait mis dans son cœur une affection particulière pour les quatre jeunes hommes, mais il refusa malgré tout de les aider. (*Lisez Daniel 1.10b.*) Même si Aschpenaz appréciait Daniel et ses amis, il craignait qu'ils ne tombent malades s'il modifiait leur alimentation. Le roi le lui reprocherait et il risquait d'être exécuté.

**Cartonnage 1-4**

Daniel ne lâcha pas l'affaire. Il s'adressa à l'intendant, celui à qui Aschpenaz avait confié la responsabilité des quatre amis. « S'il-vous-plaît, faites un essai avec nous pendant dix jours, lui dit-il. Donnez-nous uniquement des légumes et de l'eau, puis vérifiez notre état de santé et comparez-nous aux autres jeunes gens. »

L'intendant savait ce qu'il risquait si les captifs tombaient malades. Et comment pouvaient-ils bien se porter s'ils ne mangeaient que des légumes et ne buvaient que de l'eau pendant trois ans ? Finalement il accepta de tenter l'expérience pendant dix jours. Les mets du roi étaient sans doute tentants, mais les quatre amis comptèrent sur Dieu pour leur donner la force de l'honorer.



Si tu as placé ta confiance en Jésus comme ton Sauveur, **Dieu t'accordera la force de l'honorer en faisant ce qui est juste**. Disons-le ensemble : « **Honore Dieu !** » (*Dites-le ensemble.*) Même si tu es tenté de faire ce qui n'honore pas Dieu, il peut te rendre capable d'agir de manière juste. Tout à l'heure nous avons parlé de décisions auxquelles tu pourrais être confronté et qui ne feraient pas honneur à Dieu, telles que prendre de la drogue, faire du mal à ton corps par d'autres moyens ou regarder des choses sur internet que tu ne devrais

pas. Il n'est pas toujours facile de dire non quand tu désires vraiment quelque chose qui déplaît à Dieu ou quand tes amis te poussent à agir comme eux. Alors comment faire dans ces situations ? Je te propose quatre « maîtres-mots » qui t'aideront à savoir comment réagir. Tout d'abord **réfléchis** (*montrez votre tête*). « En tant qu'enfant de Dieu, je lui appartiens. Voudrait-il que j'agisse ainsi ? » Souviens-toi de ce que Dieu nous dit dans le verset que nous avons appris. (*Lisez Éphésiens 6.10.*) Deuxièmement, **prie** (*joignez vos mains comme pour prier*). Explique à Dieu ce que tu es tenté de faire et demande-lui la force de te comporter de manière juste. Troisièmement, **refuse** (*faites non de l'index*) de mal agir. Si tes amis te mettent la pression, explique-leur pourquoi ce ne serait pas juste de céder à leur demande. Quatrièmement, **pars** (*tournez-vous et courez sur place*). Si possible, quitte la situation. Si ce n'est pas possible, propose une autre activité à tes amis. Il se peut que tu aies besoin de l'aide de Dieu pour trouver de nouveaux amis qui ne te tenteront pas à faire ce qui le déshonore. Honorer Dieu n'est pas toujours chose facile. Souviens-toi que la force de faire ce qui est juste te vient de Dieu. Répétons notre verset ensemble. (*Citez Éphésiens 6.10 avec les enfants.*) Seul Dieu peut te donner la force de **réfléchir, prier, refuser et partir**. En comptant sur lui, tu trouveras la force dont tu as besoin pour l'honorer.

Les quatre amis comptèrent sur Dieu pour leur donner la force de l'honorer. Même si la nourriture du roi devait être tentante, ils se confièrent en Dieu et choisirent de l'honorer.

### Cartonnage 1-5

Et Dieu accomplit un prodige ! (*Lisez Daniel 1.15.*) L'intendant observa attentivement les quatre jeunes gens et constata qu'ils étaient en meilleure santé et plus vigoureux que tous les autres qui mangeaient les mets du roi ! Pour la suite de leur formation, trois années entières, l'intendant leur permit de manger ce qu'ils désiraient. Ils ne goûtèrent qu'à ce qui honorait Dieu.

Au cours de leur préparation, Daniel et ses amis apprirent beaucoup de choses. La Bible dit que Dieu leur accorda du savoir, de la compréhension et de la sagesse pour assimiler tout ce qu'ils devaient assimiler.

Enfin les trois années arrivèrent à leur terme et il fut temps pour eux de rencontrer le roi. Il devrait décider s'ils étaient à la hauteur pour entrer à son service.

### Cartonnage 1-6

Le roi les interrogea sur tout ce qu'ils avaient appris. Écoute ce que la Bible dit à propos de cet entretien. Tu me diras ensuite à quel point Daniel et ses amis étaient sages. (*Lisez Daniel 1.20.*) Daniel et ses amis étaient combien de fois plus sages que tous les autres ? Criez tous votre réponse. (*Donnez aux enfants l'occasion de répondre.*) Ils étaient dix fois plus sages!

### POINT CULMINANT

Daniel et ses amis honorèrent Dieu et Dieu les honora en leur accordant son aide dans ce pays si loin de chez eux.

#### Matériel

Pancarte du verset

Si vous avez tiré des exemples du « Temps en petits groupes » lors de la première application, reprenez-les ici.

#### Activité pour les préscolaires

Demandez aux préscolaires de secouer la tête en signe de non lorsque vous direz : « Mange la nourriture du roi » et d'hocher de la tête en signe de oui lorsque vous direz : « Mange la nourriture qui plaît à Dieu ! »

**CONCLUSION**

Le roi confia aux quatre hommes des postes importants dans le royaume et ils continuèrent à le servir fidèlement. Dieu s'était montré fidèle en leur donnant la force de l'honorer et ils avaient obéi à ses lois, ils avaient fait ce qui était juste.

**DÉFI**



Si tu as placé ta confiance en Jésus comme ton Sauveur, **Dieu t'accordera la force de l'honorer en faisant ce qui est juste.** Peut-être seras-tu tenté cette semaine de faire certaines choses qui n'honorent pas Dieu. Souviens-toi dans ces moments-là que tu dois tout d'abord **réfléchir** (*montrez votre tête*). « En tant qu'enfant de Dieu, je lui appartiens. Voudrait-il que j'agisse ainsi ? » Rappelle-toi ce que Dieu nous dit dans le verset que nous avons appris. (*Citez ou lisez Éphésiens 6.10.*) Deuxièmement, **prie** (*joignez vos mains comme pour prier*). Explique à Dieu ce que tu es tenté de faire et demande-lui la force de faire ce qui est juste. Troisièmement, **refuse** (*faites non de l'index*) de mal agir, en expliquant à tes amis pourquoi tu ne veux pas céder à la pression. Quatrièmement, **pars** (*tournez-vous et courez sur place*). Quitte la situation ou propose une autre activité. Cette semaine, quand tu seras tenté de faire quelque chose qui n'honore pas Dieu, choisiras-tu de l'honorer malgré tout en t'aidant des « maîtres-mots » et du verset que nous avons appris ? Au club de la semaine prochaine, tu pourras me raconter comment Dieu t'a aidé à l'honorer.

**INVITATION**



Si tu veux honorer Dieu, la première chose à faire est de te confier en ce qu'il dit et en ce qu'il a fait. Dieu a envoyé son Fils Jésus pour toi ! Jésus est mort sur la croix et il est revenu à la vie afin que tes péchés puissent être pardonnés. Jésus dit : (*lisez Jean 6.47*). Croire signifie placer toute ta confiance en Jésus comme étant le seul capable de te pardonner. Si tu crois en Jésus comme ton Sauveur, Dieu promet de te donner la vie pour toujours. Il enlèvera ton péché et il enverra son Esprit vivre en toi afin que tu sois assez fort pour l'honorer. Veux-tu croire en lui ? Baissons la tête et fermons les yeux. Si tu aimerais parler avec quelqu'un de ton désir de croire en Jésus comme ton Sauveur aujourd'hui, montre-le-moi en levant la main. (*Prenez acte des réponses.*) Vous pouvez baisser la main. Si tu as levé la main, retrouve-moi (*indiquez un moment et un lieu*) et je te montrerai dans la Parole de Dieu ce que signifie croire et recevoir la vie éternelle.

**Matériel**

Pancarte du verset

Si possible, prévoyez des feuilles portant les « maîtres-mots » et le verset à mémoriser. Vous pourrez les distribuer pendant que vous lancerez le défi, durant le *Moment découverte* ou à la fin du club.

**Invitation préscolaire**

Pour adresser l'invitation aux préscolaires, servez-vous de Jean 3.36a et de la terminologie « placer sa confiance ». Proposez à ceux qui ne sont pas au clair sur comment placer leur confiance en Jésus de rester avec vous pendant que le reste du groupe passe à une autre activité.



**Attention moniteur !**

Assurez-vous que les enfants ne pensent pas qu'en prononçant certains mots dans une prière ou en venant vous voir, ils peuvent être sauvés. Ils doivent être conscients qu'ils ne seront sauvés qu'en plaçant leur confiance en Jésus comme leur Sauveur. L'invitation est le moment dans le programme où vous proposez aux enfants de croire en Christ et que vous leur faites comprendre que vous êtes prêt à prendre du temps avec eux pour répondre à leurs questions sur le sujet, avec l'aide de la Bible.



## MOMENT DÉCOUVERTE

### « Quatre étapes : jeu de rôle »

*(Répartissez quelques enfants en deux groupes. Attribuez à chacun des groupes un jeu de rôle ci-dessous et donnez aux enfants quelques minutes pour décider de comment ils veulent jouer la scène. Demandez-leur de montrer comment ils tiendraient bon face à la tentation. Placez un moniteur dans chaque groupe pour donner quelques idées, si nécessaire. Selon les contraintes du lieu, vous préférerez peut-être confier aux moniteurs la tâche de jouer les deux jeux de rôle.)*

*1er jeu de rôle : Quatre amis discutent ensemble quand soudain l'un d'entre eux leur montre quelque chose sur son cellulaire qui n'honore pas Dieu. Les trois autres enfants se souviennent des quatre étapes apprises aujourd'hui et les mettent en pratique :*

*1. Réfléchis 2. Prie 3. Refuse 4. Pars.*

*2ème jeu de rôle : Quatre enfants se retrouvent chez un ami. Deux d'entre eux commencent à rédiger un message se moquant d'un nouvel élève à l'école et ils prévoient de le lui donner le lendemain. Les deux autres enfants se souviennent des quatre étapes apprises aujourd'hui et les mettent en pratique :*

*1. Réfléchis 2. Prie 3. Refuse 4. Pars.*

J'ai demandé à quelques volontaires de vous jouer deux jeux de rôle. Regarde attentivement pour découvrir comment ils gèrent les situations.

*(Après chaque jeu de rôle, discutez avec les enfants de ce qu'ils ont vu et de la façon dont ils peuvent réagir face à des situations semblables.)*

Comment savoir ce qui honore Dieu et ce qui ne l'honore pas ? *(Donnez aux enfants l'occasion de répondre.)* Quand tu passes du temps dans la Parole de Dieu, tu découvres qui est Dieu et ce qui lui plaît. On appelle le temps passé avec Dieu un culte personnel. Tu peux avoir un culte personnel tous les jours ! Pendant ton moment avec Dieu, demande-lui la force de l'honorer dans les situations que tu rencontres. Prie aussi pour tes amis qui ne prennent pas forcément les bonnes décisions, afin qu'ils vivent désormais pour plaire à Dieu. Souviens-toi, **Dieu t'accordera la force de l'honorer en faisant ce qui est juste.** Disons-le ensemble : « **Honore Dieu !** » *(Dites-le ensemble.)* Prions maintenant pour que Dieu nous donne sa force pour cette semaine. *(Conduisez les enfants dans un moment de prière.)*

### Moment découverte préscolaire

Demandez aux moniteurs de jouer une situation dans laquelle un enfant essaie de pousser les autres à désobéir à l'enseignant en n'écoutant rien, en perturbant la leçon délibérément, etc. Rappelez aux enfants qu'ils peuvent honorer Dieu par tout ce qu'ils font. Demandez-leur comment ils peuvent par exemple l'honorer en jouant, en mangeant, en étant aimables, etc.

### Matériel

Pancarte phrase-clé



## QUESTIONS DE RÉVISION

### Jeu de révision

« Entraînement de folie »

#### Matériel :

Cartes « Entraînement de Folie »

#### Instructions :

Préparez une série de cartes portant les différents exercices d'entraînement de folie ci-dessous et placez-les faces cachées sur le sol. Lorsqu'un enfant répondra correctement à une question, il pourra choisir une carte et toute l'équipe devra effectuer l'exercice indiqué pour obtenir le nombre de points correspondant au nombre de fois que l'exercice doit être réalisé.

#### Aide moniteur :

Si vous avez des enfants plus âgés qui ne se sentent pas à l'aise de faire les exercices d'entraînement de folie, vous pouvez leur proposer de lire les instructions sur chaque carte ou de tenir les scores.

- Sautez 3 fois jambes et bras écartés puis resserrés tout en tortillant les doigts.
- Tapez des pieds 4 fois en vous frottant le ventre.
- Frappez des mains 3 fois au-dessus de la tête.
- Tenez-vous sur 1 pied en récitant rapidement l'alphabet.
- Touchez vos orteils 3 fois en imitant le bruit d'un moteur.
- Frappez des mains 4 fois derrière le dos.
- Tapez des pieds 5 fois en touchant vos oreilles.
- Tournez 1 fois sur vous-même sans faire de bruit.
- Sautez 3 fois jambes et bras écartés puis resserrés tout en fermant un œil.
- Sautez sur un pied 4 fois en répétant votre nom.
- Touchez vos orteils 3 fois en retenant votre respiration.
- Sautez 4 fois en répétant votre couleur préférée.

1. Quel avertissement le prophète Jérémie a-t-il donné aux Israélites qui s'étaient laissés entraîner loin de Dieu par de méchants rois ? (*Dieu allait permettre aux ennemis d'envahir le pays ; le roi de Babylone viendrait détruire leurs villes ; ils seraient emmenés en captivité.*)
2. Qu'est-ce que le péché ? (*Le péché c'est désobéir à Dieu, faire ce qui va à l'encontre de ce qu'il déclare être juste et vrai.*)
3. Comment Daniel, Hanania, Michaël et Azaria se sont-ils retrouvés à Babylone ? (*Ils ont été capturés par les commandants du roi.*)
4. Qu'est-ce que les noms de Daniel, d'Hanania, de Michaël et d'Azaria avaient de spécial ? (*Le sens de leur nom honorait Dieu.*)
5. Quelle solution Jésus a-t-il trouvée pour que tu sois libéré de tes péchés ? (*Il est mort sur la croix et il a donné son sang et sa vie.*)
6. Qu'est-ce que Daniel et ses trois amis ne voulaient pas faire et pourquoi ? (*Ils ne voulaient pas manger la nourriture du roi, car ils désiraient honorer Dieu.*)
7. Que signifie honorer Dieu ? (*Témoigner du respect pour Dieu et affirmer que ce qu'il dit est juste ; faire le bien même quand c'est difficile.*)
8. Cite-moi un des « maîtres-mots » qui peuvent t'aider quand tu es tenté et dis-moi ce qu'il signifie. (*Réfléchis : tu appartiens à Dieu ; prie : demande à Dieu du courage ; refuse : refuse de faire le mal ; pars : si possible quitte la situation.*)
9. Que s'est-il passé pour Daniel et ses amis au bout des dix jours où ils n'ont mangé que des légumes et bu que de l'eau ? (*Ils étaient en meilleure santé et plus vigoureux que les autres jeunes gens.*)
10. Quand tu es tenté, à quel verset peux-tu penser pour avoir la force de faire ce qui est juste ? (*Éphésiens 6.10 ; réponses variées.*)
11. Selon notre verset à mémoriser, sur quoi devons-nous compter ? (*Sur la grande puissance de Dieu.*)
12. Qu'a découvert le roi en interrogeant Daniel et ses amis ? (*Ils étaient dix fois plus sages que tous les mages de son royaume.*)



## QUESTIONS POUR LES PRÉSCOLAIRES

1. Pourquoi Daniel et ses amis ne voulaient-ils pas manger la nourriture du roi ?  
*(Ils voulaient obéir à Dieu.)*
2. Que s'est-il passé pour Daniel et ses amis au bout des dix jours où ils n'ont mangé que des légumes et bu que de l'eau ? *(Ils étaient en meilleure santé et plus vigoureux que les autres jeunes gens.)*
3. Que devrais-tu faire quand tu as envie de mal agir ? *(Demander à Dieu de t'aider à bien agir.)*
4. Pourquoi Dieu a-t-il pourvu d'une solution pour que tes péchés soient pardonnés ? *(Il t'aime.)*

### Jeu de révision pour les préscolaires « Entraînement de folie », version junior

Préparez le jeu comme indiqué ci-dessus, mais gardez les enfants tous ensemble plutôt que de les répartir en équipes pour effectuer les exercices et gagner des points. Si les exercices sont trop compliqués pour les préscolaires que vous enseignez, simplifiez-les en ne donnant que la première partie de chaque exercice sur la carte.

Copyright 2018... Permission de photocopier les questions de révision et les jeux uniquement dans le cadre du club ou du groupe. Tous droits réservés.

# Dieu accorde à Daniel la sagesse

## Vue d'ensemble

**Passages bibliques** Daniel 2

**Verset à mémoriser** « Si l'un de vous manque de sagesse, qu'il la demande à Dieu qui la lui donnera, car il donne à tous généreusement et sans faire de reproche. » (Jacques 1.5)

**Objectif** L'enfant converti demandera à Dieu de lui donner la sagesse, certain que Dieu la lui accordera.

**Vérité à souligner** Demande à Dieu la sagesse.

**Application pour l'enfant non converti** Crois au Seigneur Jésus pour recevoir la vie éternelle.

**Phrase clé** Dieu donne la sagesse !

**Aides visuelles** Cartonnage 2-1—6

**Type de leçon** Leçon narrative de croissance spirituelle

## Programme

		60 min	90 min
<b>Temps en petits groupes</b>	Noter les présences ; goûter ; vérifier les carnets de méditation ; moment de prière « La sagesse »	5	14
<b>Introduction</b>	Bienvenue, prière, enseigner la phrase-clé	2	2
<b>Règles</b>	Rappeler les règles	1	1
<b>Chant thème</b>	En choisir un	2	2
<b>Verset à mémoriser</b>	Jacques 1.5 Répétition : « Crie ou chuchote »	7	8
<b>Spot Évangile</b>	« L'Évangile en deux pots »	8	10
<b>Chant</b>	En choisir un	2	3
<b>Leçon biblique/ invitation</b>	<b>Dieu accorde à Daniel la sagesse</b>	15	17
<b>Chant</b>	En choisir un	2	4
<b>Moment découverte</b>	« Recherche la sagesse de Dieu »	5	7
<b>Jeu de révision</b>	« Canards ou dinosaures »	5	10
<b>Moment missionnaire</b>	Chant, histoire missionnaire	5	8
<b>Clôture</b>	Annonces, prière	1	4



## Plan de la leçon

## Dieu accorde à Daniel la sagesse

## I. INTRODUCTION

En pleine nuit, le roi Nebucadnetsar n'arrivait pas à se rendormir. Il avait encore fait ce rêve étrange !



## II. PROGRESSION DES ÉVÉNEMENTS

A. **Cartonnage 2-1** (Daniel 2.1-6)

1. Le roi convoqua les sages de son royaume.
2. Daniel et ses amis n'étaient pas de la partie ce jour-là.
3. Ces sages ne croyaient pas en le seul vrai Dieu.
  - ☹ Ton péché mérite la punition, mais Dieu t'aime et il a pourvu d'un moyen pour te sauver de cette punition. [Romains 3.10 ; Romains 5.8]
4. Les sages demandèrent au roi de leur raconter son rêve afin qu'ils puissent l'interpréter.
5. Le roi exigea que les sages lui donnent la signification du rêve sans le connaître.

B. **Cartonnage 2-2** (Daniel 2.7-13)

1. Les sages n'avaient pas assez de sagesse pour aider le roi ; ils le supplièrent de leur raconter le rêve, mais il refusa.
  - ☹ Tu peux apprendre à compter sur Dieu pour qu'il te montre comment bien agir. [Proverbes 3.5-6]
2. Furieux, le roi ordonna de mettre à mort tous les sages, y compris Daniel et ses amis.

C. **Cartonnage 2-3** (Daniel 2.14-18)

1. Aryok vint chercher Daniel et lui parla du rêve.
2. Daniel demanda au roi de repousser l'exécution des sages afin de pouvoir trouver la signification du rêve et le roi accepta.
3. Daniel et ses trois amis demandèrent à Dieu la sagesse.
  - ☹ **Réclame** à Dieu la sagesse. **Recherche** les conseils de Dieu dans sa Parole et auprès de son peuple. **Reste** confiant, sachant que Dieu t'exaucera, puis agis comme il voudrait que tu le fasses. [Jacques 1.5]

D. **Cartonnage 2-4** (Daniel 2.19-24)

1. Daniel fit le même rêve que le roi et comprit sa signification.
2. Daniel et ses amis remercièrent Dieu d'avoir exaucé leur prière.

E. **Cartonnage 2-5** (Daniel 2.25-28a)

1. Aryok emmena Daniel devant le roi.
2. *Sketch* : « Daniel interprète le rêve du roi »

F. **Cartonnage 2-6** (Daniel 2.28b-47)

*Sketch* : « Daniel interprète le rêve du roi » (suite)

## III. POINT CULMINANT (Daniel 2.47)

Dieu avait révélé le rêve et sa signification à Daniel et, désormais, même le roi reconnaissait le Dieu de Daniel !

## IV. CONCLUSION

- A. Le roi annula la sentence.
- B. Le roi confia à Daniel et ses amis des postes encore plus importants.
  - ☹ Veux-tu **demander à Dieu la sagesse**, en comptant sur lui pour te l'accorder ? [Jacques 1.5]
  - ☹ Si tu places ta confiance en Jésus, tu auras la vie éternelle, une nouvelle vie qui commence dès maintenant et qui dure à toujours ! Veux-tu placer ta confiance en Jésus comme ton Sauveur aujourd'hui ? [Jean 3.16]

Cette page a été conçue pour que vous la photocopiesiez, la découpiez si vous le désirez, et la placiez dans votre Bible comme pense-bête.

Les versets bibliques entre parenthèses sont des passages de référence. Les versets entre crochets devraient être cités ou lus durant la leçon.

## INTRODUCTION

Vers qui se tournent les enfants aujourd’hui pour les aider à gérer les situations difficiles ou prendre des décisions importantes ? Ils peuvent chercher la solution auprès d’un ami, d’un professeur ou sur internet. Mais ces sources sont-elles fiables ? Sont-elles capables de conduire les enfants vers la vérité de la Parole de Dieu ? Dans la **leçon narrative de croissance spirituelle** d’aujourd’hui, vous leur parlerez de la vraie source de la sagesse : Dieu et sa Parole. Lors du Spot Évangile, la leçon de choses amusante expliquera clairement le message du salut. Demandez à Dieu de vous accorder sa sagesse en enseignant cette leçon. Il promet de vous exaucer !

Les notions suivantes seront expliquées au cours du programme :

- **La Bible** : La Bible se compose de 66 livres. Ils s’accordent tous.
- **L’homme** : Compter sur Dieu—Je peux toujours compter sur Dieu pour m’accorder sa sagesse.
- **La Bible** : Des instructions pour la vie—La Parole de Dieu me montre la voie à suivre.



## TEMPS EN PETITS GROUPES

« **La sagesse** » (moment de prière facultatif)

Le meilleur ami de Jules est devenu méchant avec lui et raconte des mensonges à son sujet. Jules ne sait pas comment réagir. Il a besoin de sagesse. La sagesse, c’est savoir quelle est la bonne et juste décision, et la prendre. À votre avis, comment peut-il se procurer la sagesse et l’aide nécessaires pour régler cette situation ? (*Donnez aux enfants l’occasion de répondre.*)

Les parents de Lola ont décidé de divorcer. Elle se bat pour rester concentrée à l’école et pour faire ses devoirs. Elle a aussi une très mauvaise attitude. Elle a besoin de sagesse pour gérer son problème de la bonne manière. À votre avis, comment peut-elle se procurer la sagesse et l’aide nécessaires pour régler cette situation ? (*Donnez aux enfants l’occasion de répondre.*)

Peut-être as-tu, toi aussi, besoin de sagesse pour gérer un problème dans ta vie en ce moment. Dieu est sensible aux difficultés que tu traverses et il désire te donner la sagesse qu’il te faut pour faire face à ces situations. Tu peux lui confier tout ce que tu as sur le cœur.

Prions ensemble. (*Priez avec les enfants et demandez à Dieu sa sagesse.*)



## PHRASE-CLÉ!

« **Dieu donne la sagesse !** »

T’est-il déjà arrivé de devoir prendre une décision difficile et de chercher quelqu’un qui pourrait te dire comment t’y prendre ? Vers qui te tournes-tu quand tu as besoin d’aide ? (*Donnez aux enfants l’occasion de répondre.*) Tu pourrais demander de l’aide auprès de ta maman ou de ton papa ou d’un professeur. Quand tu ne sais pas quoi faire, tu as besoin de sagesse. La sagesse consiste à utiliser ce que tu sais pour prendre de bonnes décisions. Il existe une personne plus sage et plus puissante que toutes et cette personne veut te donner la sagesse qu’il te faut quand tu la lui demandes. Sais-tu de qui il s’agit ? (*Donnez aux enfants l’occasion de répondre.*) Dieu ! Écoute attentivement

### Matériel

Pancarte de phrase-clé

Montrez la pancarte et demandez aux enfants de lire la phrase : « **Dieu donne la sagesse !** » Expliquez-leur que chaque fois que vous direz « Phrase-clé ! », ils devront répéter cette vérité. Faites-le lors des transitions, quand les enfants commencent à se dissiper ou n’importe quand dans le programme !

Si vous voulez accompagner la phrase-clé de gestes, montrez le ciel en disant « Dieu », tendez les mains devant vous comme pour offrir un cadeau en disant « donne » et montrez votre tête en disant « la sagesse ».

aujourd'hui et découvre comment tu peux obtenir la sagesse auprès de Dieu pour prendre les bonnes décisions. Lorsque vous entendrez un moniteur dire « Phrase-clé ! », vous crierez tous ensemble : « **Dieu donne la sagesse !** » (*Dites-le ensemble.*)



## VERSET À MÉMORISER

« Si l'un de vous manque de sagesse, qu'il la demande à Dieu qui la lui donnera, car il donne à tous généreusement. » (*Jacques 1.5*)

### INTRODUCTION

Que signifie être intelligent ? (*Donnez aux enfants l'occasion de répondre.*) Savais-tu que tu peux être le plus intelligent de la classe, mais manquer de sagesse ? La vraie sagesse ne peut venir que de Dieu. Voyons comment nous pouvons obtenir la sagesse.

### PRÉSENTATION

(*Lisez Jacques 1.5 dans la Bible.*) Selon ce verset, qui donne la sagesse ? (*Donnez aux enfants l'occasion de répondre.*) Dieu ! Il nous donne sa sagesse et il nous la transmet par sa Parole qui dit la vérité, la Bible. La Bible se compose de deux grandes parties qui s'appellent l'Ancien Testament et le Nouveau Testament. Sais-tu combien de petits livres elle contient ? (*Donnez aux enfants l'occasion de répondre.*) La Bible est un grand livre composé de 66 livres plus petits et tous s'accordent entre eux. L'Ancien Testament en contient 39 qui parlent de l'histoire du peuple de Dieu, les Juifs, et du Sauveur que Dieu a promis d'envoyer. Ce Sauveur n'est autre que Jésus. Malgré que l'Ancien Testament ait été complété des centaines d'années avant la venue de Jésus sur terre, il nous parle de lui ! Le Nouveau Testament contient 27 livres. Ils nous racontent la naissance de Jésus, sa vie, sa mort et sa résurrection (son retour à la vie) ; ils nous dévoilent le parcours des premiers disciples et nous expliquent comment devraient vivre ceux qui croient en Jésus. Un homme du nom de Jacques, lui-même un disciple, a écrit le livre dans lequel se trouve notre verset à mémoriser. Il est situé dans le premier chapitre de Jacques, au cinquième verset. Lisons-le ensemble. (*Montrez l'aide visuelle et lisez le verset avec les enfants.*)

Ce verset est une promesse adressée à tous ceux qui ont placé leur confiance en Jésus.

### EXPLICATION

*Si l'un de vous manque de sagesse*—La sagesse, c'est utiliser ce que l'on sait pour prendre de bonnes et justes décisions. Dieu t'explique ce que tu dois faire si tu n'as pas la sagesse de prendre des décisions justes ou si tu n'es pas certain de quelle décision est la bonne.

*qu'il la demande à Dieu*—Si tu as besoin de sagesse, Dieu t'invite à la lui demander.

*qui la lui donnera, car il donne à tous généreusement*—Dieu veut te donner sa sagesse ! Il n'hésitera pas un instant à te l'accorder.

Lorsque tu as besoin de sagesse pour prendre des décisions, demande-la à Dieu et il te l'accordera.

### APPLICATION

**Enfant converti** : As-tu déjà été confronté à une situation difficile sans savoir comment réagir ? Si tu as placé ta confiance en Jésus comme ton Sauveur, tu peux **demander à Dieu la sagesse** et compter sur lui pour te l'accorder, selon sa promesse. Fais-lui confiance lorsque tu as besoin de sagesse. Disons-le ensemble : « **Dieu donne la sagesse !** » (*Dites-le ensemble.*)

### Phrase-clé pour les préscolaires

Vous pourriez simplifier la phrase-clé pour les préscolaires en utilisant « Dieu est sage ! » et vous concentrer sur cette vérité tout au long de la leçon.

Les versets bibliques dans cette série sont tirés de la version Semeur. Si vous choisissez d'utiliser une autre version, il vous faudra sans doute légèrement adapter les explications proposées.

### Matériel

Pancarte du verset

### Verset pour les préscolaires

Enseignez « Si l'un de vous manque de sagesse, qu'il la demande à Dieu. » Jacques 1.5a.

(*Si vous préférez n'enseigner qu'un seul verset pour toute la série, vous pourriez enseigner une partie de Éphésiens 6.10 chaque semaine jusqu'à ce que les enfants aient appris le verset en entier.*)

### Introduction

Encouragez les enfants à vous montrer des choses qu'ils ont apprises : compter jusqu'à dix, réciter l'alphabet ou énumérer les couleurs des objets qui se trouvent dans la salle. Félicitez-les d'avoir su retenir tant de choses importantes et rappelez-leur que Dieu n'a pas besoin d'apprendre quoi que ce soit, car il sait déjà tout.

### Présentation

Montrez aux enfants l'Ancien et le Nouveau Testament dans votre Bible. Expliquez-leur que Dieu s'est servi d'hommes pour rédiger les nombreux livres de la Bible. Un de ces hommes s'appelait Jacques. Demandez aux enfants d'écouter attentivement la lecture du verset tiré du livre de Jacques.

### Explication

La sagesse consiste à utiliser ce que tu as appris pour faire ce qui est juste. Dieu te promet de te donner la sagesse si tu la lui demandes. Il t'aidera à savoir ce qui est bon et juste.

### Application

*Enfant converti* : Si tu as placé ta confiance en Jésus pour te sauver de tes péchés, tu peux compter sur Dieu pour te donner sa sagesse quand tu la lui demandes. Il veut t'aider à savoir ce qui est juste.

*Enfant non converti* : Si tu n'as pas encore placé ta confiance en Jésus pour te sauver de tes péchés, tu peux le faire aujourd'hui même. Dieu t'aidera alors en t'accordant la sagesse dont tu as besoin pour savoir ce qui est juste.

### Matériel

Pancarte phrase-clé

## Leçon 2

Copyright © 2018 Child Evangelism Fellowship Inc. *Permission de photocopier l'enseignement du verset pour un club ou une classe. Tous autres droits réservés.*

### Répétition pour les préscolaires

« Frappe, tape ou saute »

Laissez les enfants choisir, à tour de rôle, s'ils frapperont tous des mains, taperont des pieds ou sauteront tandis que vous répéterez le verset ensemble.

### Matériel

Deux pots préparés à l'avance et les ingrédients suivants :

- Eau de javel
- Eau
- Colorant alimentaire bleu
- Étiquettes

Nous vous recommandons l'utilisation de ces deux pots pour le Spot Évangile, toutefois, si le cadre ne vous permet pas de faire cette expérience, vous pouvez aussi vous servir d'un cœur sombre et d'un cœur propre à la place des pots.



## Spot Évangile

### « L'Évangile en deux pots »

*(Procurez-vous deux pots ou récipients transparents et préparez-les avant la rencontre de la manière suivante :*

*1er pot : Collez une étiquette portant le mot « Jésus ». Mélangez de l'eau et de l'eau de javel en quantités égales, puis remplissez le pot du mélange obtenu jusqu'à mi-hauteur.*

*2ème pot : Collez une étiquette portant les mots « Toi et moi ». Remplissez le pot à mi-hauteur d'eau et y ajoutez quelques gouttes de colorant alimentaire bleu afin d'assombrir le liquide.*

*Au moment de passer au Spot Évangile, placez les deux pots sur une table devant les enfants.)*

Voici deux pots. *(Montrez les pots et lisez les étiquettes, puis montrez le pot portant les mots « Toi et moi ».)* Commençons par ce pot. Il contient quelque chose de sombre. Cela me fait penser au péché. La Bible dit que tout le monde est sali par le péché, y compris toi et moi. Nous venons tous au monde avec l'envie de n'en faire qu'à notre tête. T'est-il déjà arrivé de mentir ou de prendre quelque chose dans un magasin sans payer ? As-tu regardé un film qui t'était interdit ? Ce sont là des péchés. Tu crois peut-être pouvoir te faire pardonner pour tes fautes en faisant le bien. Mais la Bible dit : *(lisez Ésaïe 64.5a)*. Ce verset nous explique que toutes nos bonnes œuvres sont comme des linges souillés, sales, aux yeux de Dieu. Ils ne pourront jamais essuyer tous les péchés que tu as commis ou annuler la punition que Dieu doit t'infliger à cause de tes fautes, la séparation pour toujours d'avec lui. Nous méritons tous cette punition, car nous avons tous péché. Il n'y a rien que toi et moi puissions faire pour échapper à notre punition.

Pourtant Dieu qui nous a créés, toi et moi, ainsi que l'univers entier, est capable de régler notre problème du péché, et il l'a fait ! Malgré que Dieu soit saint (pur de tout péché), il nous aime, toi et moi. Il a choisi de pourvoir d'un moyen pour que tes péchés soient pardonnés et que tu sois en règle avec lui. C'est pourquoi il a envoyé son Fils unique, Jésus. *(Montrez le pot portant le mot « Jésus ».)* Ce pot me fait penser à Jésus. Il est pur et parfait. Il n'a jamais rien fait de mal. Tout ce qu'il pense, dit ou fait est toujours bon et droit. Il est juste, c'est-à-dire qu'il est sans péché ! La Bible dit que Jésus est mort pour nos fautes, qu'il a été mis dans un tombeau et qu'il est revenu à la vie le troisième jour ! *(Lisez 1 Corinthiens 15.3-4.)* Lorsqu'il est mort sur la croix, Jésus a pris les péchés du monde entier sur lui. *(Versez un peu du liquide sombre du*

pot « Toi et moi » dans le pot « Jésus ».) Il est mort pour toi et toutes les méchancetés que tu as commises. Grâce à ce que Jésus a fait, tes péchés peuvent être pardonnés et tu n'as plus à être séparé de Dieu. Écoute ce que Dieu dit : (*lisez Jean 3.16*). Lorsque tu places ta confiance en Jésus, que tu te confies en lui pour pardonner tes péchés, Dieu te rend propre et te délivre de tes fautes. (*Lisez 2 Corinthiens 5.21, puis versez un peu du liquide désormais transparent du pot « Jésus » dans le pot « Toi et moi »*.) Quand tu places ta confiance en Jésus, tous tes péchés sont pardonnés et, mieux encore, tu reçois la justice de Jésus (sa bonté) ! Lorsque Dieu regarde à ceux qui ont placé leur confiance en Jésus, il voit sa justice. As-tu placé ta confiance en Jésus et as-tu été lavé de tes péchés ? Si tu aimerais te confier en Jésus aujourd'hui, tu peux le faire maintenant. Plus tard dans le programme, tu auras l'occasion de discuter avec quelqu'un pour en apprendre davantage sur ce que veut dire placer sa confiance en Jésus.



## LEÇON

### INTRODUCTION

En pleine nuit, le roi Nebucadnetsar n'arrivait pas à se rendormir. Il avait encore fait ce rêve étrange ! Que pouvait-il bien vouloir dire ? Le roi savait qu'il ne trouverait sans doute plus le sommeil avant d'avoir découvert le sens du rêve. Mais qui aurait la sagesse de lui donner la signification d'un rêve aussi mystérieux ?

### PROGRESSION DES ÉVÉNEMENTS

#### Cartonnage 2-1

Le matin venu, le roi convoqua les sages de son royaume. Daniel et ses trois amis faisaient partie des conseillers qui assistaient le roi et ses fonctionnaires dans la prise de toutes les décisions importantes. Cependant les quatre jeunes gens ne se trouvaient pas parmi les sages qui se présentèrent devant Nebucadnetsar ce jour-là. Le groupe était formé de personnes qui adoraient les faux dieux de Babylone, persuadés que ces idoles leur donnaient un certain pouvoir. Ils ne croyaient pas en Dieu, le seul vrai Dieu vivant.



Crois-tu au seul vrai Dieu vivant ? Il est le Créateur de toutes choses et il est tout-puissant. Il a formé les planètes, les a placées dans l'univers et il les maintient chacune sur son orbite (sa trajectoire dans l'espace). Il a créé la Terre et tout ce qui s'y trouve, toi y compris ! Il désire que tu le connaisses et que tu l'aimes. Toutefois tu es né avec l'envie de suivre tes propres voies. C'est ce que Dieu appelle le péché. La Bible dit : (*lisez Romains 3.10*). Personne n'est semblable à Dieu, parfait dans tout ce qu'il pense, ce qu'il dit et ce qu'il fait. Le péché a des conséquences (entraîne quelque chose). La pire conséquence du péché est que tu es séparé de Dieu pour toujours dans un lieu de punition. Mais Dieu t'aime et il a pourvu d'un moyen de te sauver de cette terrible punition. La Bible dit : (*lisez Romains 5.8*). Jésus, Dieu le Fils, est venu sur terre et il a vécu une vie parfaite. Il s'est laissé cloué sur une croix par des hommes méchants. Il a souffert, il a donné son sang et il est mort pour ton péché. Après sa mort et sa mise au tombeau, Jésus est revenu à la vie par la puissance de Dieu ! Il vit désormais au ciel et siège à la place d'honneur. Tu peux croire en Jésus (te confier entièrement à lui) et profiter d'une amitié avec Dieu qui commence dès maintenant et dure à toujours. Il est le seul vrai Dieu vivant et il désire que tu places ta confiance en lui.

Les sages de la cour de Nebucadnetsar ne croyaient pas en ce seul vrai Dieu vivant. Ils adoraient les faux dieux de Babylone, persuadés qu'ils leur donnaient leur pouvoir.

Si certains enfants sont là pour la première fois, vous pourriez prendre quelques minutes pour récapituler qui est Daniel et qui sont ses amis, ainsi que la raison pour laquelle ils se trouvent à Babylone.

#### Aide moniteur préscolaire

Vous pourriez demander à un assistant, adulte ou adolescent, de se déguiser en roi et de jouer le rôle de Nebucadnetsar tout au long de l'histoire, alors qu'il dort, qu'il est perturbé, qu'il fait venir les sages, qu'il se met en colère et qu'il parle avec Daniel dans le sketch proposé en fin de leçon.

#### Activité pour les préscolaires

Lorsque vous mentionnez « sages », invitez les enfants à montrer leur tête du doigt et à répéter « sages ».

#### Activité pour les préscolaires

Demandez aux enfants d'énumérer ce que l'on peut observer dans le ciel (le soleil, la lune, les étoiles). Posez-leur la question de qui a créé tous ces astres. Expliquez que certaines personnes se tournent parfois vers ces choses pour savoir comment agir plutôt que de prier Dieu pour son aide. Il vaut toujours mieux demander à Dieu ce que nous devons faire !

#### Chant pour les préscolaires

« Dis à tout le monde » (c. 1-2)

### Activité pour les préscolaires

Demandez aux enfants : « Qui est celui qui sait tout, y compris ce que nous rêvons ? »  
Invitez-les à se lever et à crier : « Dieu ! »

### Chant pour les préscolaires

« Dieu est si bon » (c. 1-2)

Si désiré, remplacez le mot « bon » par le mot « sage ».

### Activité pour les préscolaires

Tendez votre Bible et expliquez aux enfants que Dieu nous a tant aimés qu'il nous a donné sa Parole afin que nous sachions ce qu'est la vie et comment la mener. Rappelez-leur qu'ils peuvent se confier en Dieu pour savoir ce qui est le mieux pour eux, car il est sage.

### Matériel

Pancarte phrase-clé

Face aux sages rassemblés devant lui, le roi expliqua qu'il avait fait un rêve très troublant. Les sages lui demandèrent alors de le raconter afin qu'ils puissent lui en donner le sens. Mais Nebucadnetsar répliqua : (*lisez Daniel 2.5b-6*). Il voulait tester les sages pour découvrir s'ils étaient vraiment capables de connaître et d'interpréter les rêves. Le pouvaient-ils ? Si tu penses que ces hommes étaient capables de raconter le rêve du roi, lève les pouces. Si tu crois qu'ils en étaient incapables, baisse les pouces. (*Donnez aux enfants l'occasion de répondre.*) Écoute attentivement pour découvrir si tu as raison.

### Cartonnage 2-2

Les sages étaient sous le choc. Comment le roi pouvait-il leur demander de lui raconter son rêve sans leur donner le moindre indice ! Ils le supplièrent de leur dire ce qu'il avait vu pendant la nuit, mais Nebucadnetsar ne voulait rien savoir. Il déclara que si les sages ne pouvaient pas lui révéler son rêve, c'est qu'ils avaient sans doute aucune idée de son sens et qu'ils étaient prêts à inventer n'importe quoi.

Les sages tentèrent en vain de raisonner le roi. (*Lisez Daniel 2.11.*) Ils savaient qu'il leur faudrait une sagesse surnaturelle, une sagesse qu'ils ne possédaient pas, pour parvenir à découvrir quel était le rêve et sa signification. Leurs dieux pourraient-ils leur accorder une telle sagesse ?



Qu'est-ce que la sagesse et où peut-on se la procurer quand on en a besoin ? La sagesse, c'est utiliser ce que l'on connaît pour prendre les bonnes décisions. Si tu as placé ta confiance en Jésus comme ton Sauveur, tu peux trouver la sagesse auprès de Dieu. Il te faut cette sagesse pour choisir tes meilleurs amis, décider des activités que tu devrais pratiquer ou pas, savoir comment gérer les problèmes ou les situations compliquées. Vers qui te tournes-tu pour obtenir de la sagesse ou de l'aide quand tu as une décision importante à prendre ? (*Donnez aux enfants l'occasion de répondre.*) Peut-être as-tu entendu dire : « Crois en toi ! » Certains prennent leurs décisions en fonction de ce qu'ils pensent être juste, ils se fient uniquement à leur propre sagesse. Tu connais peut-être des amis qui cherchent la sagesse et prennent leurs décisions en imitant les autres ou ce qu'ils ont vu faire à la télévision ou sur internet. Il arrive aussi qu'ils fassent leurs choix en se basant sur un jeu qui soi-disant révèle l'avenir, qui soi-disant répond aux questions. Aucune de ces solutions n'est la vraie source de la sagesse. La Bible dit : (*lisez Proverbes 3.5-6*). Ces versets nous rappellent que nous devrions compter sur Dieu pour nous donner la sagesse. Si tu as placé ta confiance en Jésus, tu peux apprendre à compter sur lui pour te montrer ce que tu dois faire. Il n'existe qu'un seul Dieu tout-puissant capable de te donner la sagesse. Il connaît tout ! Puisqu'il est le Créateur de toutes choses, il sait comment elles fonctionnent le mieux. Tourne-toi vers lui pour obtenir de l'aide et connaître la vérité. Si tu as placé ta confiance en Jésus comme ton Sauveur, **demande à Dieu la sagesse**. Disons-le ensemble : « **Dieu donne la sagesse !** » (*Dites-le ensemble.*) Il te donnera cette sagesse dont tu as besoin pour prendre les bonnes décisions. C'est vers lui que tu dois te tourner pour la trouver.

Les sages à la cour du roi Nebucadnetsar ne savaient pas si leurs dieux seraient capables de leur accorder la sagesse de découvrir le rêve et sa signification. Ils essayèrent de convaincre le roi que ce n'était pas possible.

Leurs paroles ne servirent qu'à rendre Nebucadnetsar furieux et il ordonna à ses gardes de mettre à mort tous les sages ! Ils furent donc rassemblés afin d'exécuter les ordres. Les gardes se mirent aussi à la recherche de Daniel et de ses amis.

### Cartonnage 2-3

Aryok, le chef des gardes, vint arrêter Daniel qui lui demanda pourquoi le roi avait soudain donné des ordres si sévères. Aryok lui parla alors du rêve et Daniel réclama qu'on l'amène devant le roi.

Le jeune homme demanda à Nebucadnetsar de repousser l'exécution. Il avait besoin de temps pour découvrir le rêve et sa signification. Le roi accepta.

Qu'auriez-vous fait à la place de Daniel ? (*Donnez aux enfants l'occasion de répondre.*) Il rentra chez lui, rassembla ses trois amis et leur expliqua la situation. Puis ils firent ce qu'il y avait de mieux à faire. Ils prièrent le seul vrai Dieu vivant, en lui demandant de leur accorder sa sagesse. Ils attendirent ensuite sa réponse.



Si Jésus est ton Sauveur, **demande à Dieu la sagesse** et sois certain qu'il te l'accordera. Lorsque tu es face à une décision ou une situation difficile, ne compte pas seulement sur ta propre intelligence, sur les émissions de télévision, sur internet, sur les jeux ou sur tes amis pour t'aider. Jacques 1.5 nous rappelle vers qui nous devons nous tourner pour obtenir la sagesse. Disons le verset tous ensemble. (*Citez Jacques 1.5 avec les enfants.*) En tant qu'enfant de Dieu, tu peux sans crainte le prier de te donner sa sagesse. Voici **trois R** qui t'aideront à savoir quoi faire quand tu as besoin de sagesse. Tout d'abord **réclame** à Dieu la sagesse. Tu ne sais peut-être pas quelles actions tu devrais pratiquer et celles que tu devrais éviter ; Dieu peut t'accorder sa sagesse pour faire les bons choix. Tourne-toi aussi vers lui pour te donner la sagesse qu'il te faut afin de gérer les situations difficiles dans ta vie. Puis **recherche** les conseils de Dieu dans sa Parole et auprès de son peuple. Lis ta Bible pour découvrir les versets qui parlent de l'amitié ou des moments difficiles et réfléchis à comment les mettre en pratique dans ta situation. Dieu le Saint-Esprit, au travers de la Bible, peut te donner les instructions qu'il te faut. Dieu promet de t'accorder sa sagesse. Souviens-toi, la sagesse, c'est utiliser ce que tu sais pour prendre les bonnes décisions. Grâce à la Bible, tu apprendras à connaître Dieu et sa sagesse. Dieu t'accorde aussi sa sagesse par le biais de son peuple. Parle avec le peuple de Dieu, avec ceux qui le connaissent et qui l'aiment. Des personnes comme ton pasteur, ton moniteur d'école du dimanche, ta monitrice de Club de la Bonne Nouvelle, tes amis qui croient en Jésus ou les membres de ta famille peuvent te donner de bons conseils. Demande-leur ce qu'ils feraient à ta place. **Reste** confiant, Dieu t'exaucera ; puis agis comme il voudrait que tu le fasses. Compte sur la sagesse de Dieu. Disons-le ensemble : « **Dieu donne la sagesse !** » (*Dites-le ensemble.*) Tu peux suivre ces trois étapes quelle que soit la situation dans laquelle tu te trouves. Si tu veux savoir quelle est la bonne chose à faire, rappelle-toi les **trois R. Demande à Dieu la sagesse.**

Daniel et ses amis demandèrent à Dieu de leur accorder sa sagesse, puis ils s'attendirent à lui.

#### Chant pour les préscolaires

« Dieu est si bon » (c. 1-2)

Si désiré, remplacez le mot « bon » par le mot « sage ».

#### Matériel

Pancarte du verset

#### Aide moniteur préscolaire

Soulignez le fait que Dieu est sage en tout temps et qu'il aime les enfants. C'est pourquoi il leur révèle ce qu'il veut leur faire connaître dans la Bible.

#### Matériel

Pancarte phrase-clé

### Note pour le moniteur

Attention de ne pas donner l'impression que les rêves sont forcément des messages de la part de Dieu. Il est vrai que Dieu a parfois transmis d'importants messages par ce biais, cependant le canal principal de sa révélation à son peuple est sa Parole.

### Matériel

Costumes (facultatifs)

### Cartonnage 2-4

Et Dieu répondit de manière merveilleuse ! Daniel fit le même rêve que le roi et comprit ce qu'il voulait dire ! Quelle joie pour Daniel ! Il remercia Dieu d'avoir exaucé sa prière. (*Lisez Daniel 2.23.*) Dieu avait donné à Daniel la force de le prier et de compter sur lui pour obtenir la sagesse. Dieu avait répondu !

Daniel alla trouver Aryok et lui annonça la bonne nouvelle. Il connaissait le rêve et sa signification. Les sages n'auraient pas à mourir!

### Cartonnage 2-5

Aryok se dépêcha de conduire Daniel auprès du roi et lui annonça que le jeune homme pourrait expliquer son rêve.

Écoutons la conversation entre le roi et Daniel :

#### Sketch « Daniel interprète le rêve du roi »

(Demandez à deux volontaires de jouer les rôles de Daniel et de Nebucadnetsar. Vous pourriez prévoir une cape ou un long vêtement violet pour celui qui jouera le rôle du roi.)

**Nebucadnetsar :** C'est vrai ? Êtes-vous capable de me raconter mon rêve et ce qu'il signifie?

**Daniel :** Aucun sage ne peut percer ce mystère. Mais il y a, au ciel, un Dieu qui révèle les secrets. Il m'a révélé votre rêve. Pendant la nuit, vous vous posiez des questions sur l'avenir de votre royaume. Le rêve que vous avez eu est la réponse de Dieu à ces questions.

**Nebucadnetsar :** Continuez !

**Daniel :** Dieu ne m'a pas révélé ce mystère parce que j'étais plus sage que les autres. Ma sagesse me vient du seul vrai Dieu.

### Cartonnage 2-6 (suite du sketch)

**Narrateur/Moniteur :** Daniel raconta alors son rêve au roi. Il lui décrit une immense statue faite d'or, d'argent, de bronze, de fer et d'argile. (*Montrez les différents niveaux de la statue sur le cartonnage.*) Il lui parla aussi d'une pierre qui vint heurter la statue et la réduire en poussière. La pierre grossit jusqu'à devenir une montagne qui remplit toute la Terre. Le roi devait avoir les yeux écarquillés en écoutant Daniel décrire son rêve en détails !

**Daniel :** La tête d'or vous représente vous, ô roi. Le Dieu du ciel vous a donné un grand pouvoir. Mais votre règne ne durera pas toujours. Les autres morceaux de la statue représentent d'autres royaumes qui vous succéderont. La pierre symbolise le royaume de Dieu qui l'emportera sur tous les autres. L'explication de ce rêve est exacte, car c'est Dieu qui me l'a révélée et il connaît l'avenir.

**Nebucadnetsar :** Vraiment votre Dieu est le Dieu des dieux et le souverain des rois ! Il est grand et c'est lui qui dévoile les secrets !

### POINT CULMINANT

Dieu avait révélé le rêve et sa signification à Daniel et désormais, même le roi reconnaissait le Dieu de Daniel !



**CONCLUSION**

Le roi annula l'exécution des sages et récompensa Daniel en lui offrant de nombreux cadeaux. Il lui confia aussi de plus grandes responsabilités. Daniel demanda au roi de placer ses amis à des postes importants et Nebucadnetsar accepta. Dans cette épreuve, Daniel et ses amis se tournèrent vers celui qui connaît toutes choses, le seul vrai Dieu, et il leur accorda sa sagesse.

**DÉFI**

Si tu connais le Seigneur Jésus comme ton Sauveur, **demande à Dieu la sagesse**. Il désire te donner la sagesse dont tu as besoin et il en est capable, quelle que soit la décision ou la situation à laquelle tu es confronté. Dieu se sert de sa Parole et du Saint-Esprit pour nous permettre de savoir ce qui est le mieux. Alors quand tu as besoin de sagesse, n'oublie pas les **trois R. Réclame** à Dieu la sagesse. **Recherche** les conseils de Dieu dans sa Parole et auprès de son peuple. **Reste** confiant, sachant que Dieu t'exaucera, puis agis comme Dieu voudrait que tu le fasses. Souviens-toi de ce que nous dit le verset d'aujourd'hui : (*citez Jacques 1.5 avec les enfants*). Dieu aime accorder sa sagesse à ses enfants lorsqu'ils la lui demandent ! Disons-le ensemble : « **Dieu donne la sagesse !** » (*Dites-le ensemble.*) Veux-tu **demander à Dieu la sagesse**, en comptant sur lui pour te la donner ? Cette semaine prends note de quelques situations pour lesquelles tu as besoin de sagesse et choisis-en une pour laquelle tu prieras tous les jours. Dieu te procurera sa sagesse.

**INVITATION**

Dieu accorde sa sagesse à ceux qui l'ont reçu comme leur Sauveur. Si tu ne connais pas Jésus comme ton Sauveur, il serait sage pour toi de placer ta confiance en lui aujourd'hui ! Jésus est descendu sur terre pour mourir sur la croix pour toi, puis il est revenu à la vie afin que tes péchés puissent être pardonnés. La Bible dit : (*lisez Jean 3.16*). Ce verset parle de « tous ceux ». Cela signifie que n'importe qui, quelle que soit son origine, son âge, ses actions, peut placer sa confiance en Jésus (compter entièrement sur lui) et en ce qu'il a fait sur la croix. C'est le seul moyen d'être pardonné par Dieu pour ses fautes et d'échapper à la perte, la séparation pour toujours d'avec Dieu. Si tu te confies en Jésus, tu pourras recevoir la vie éternelle, c'est-à-dire la vie nouvelle qui commence dès maintenant et ne se termine jamais. Tu pourras partager une amitié avec Dieu qui durera toujours. Veux-tu placer ta confiance en Jésus aujourd'hui ? Baissons la tête et fermons les yeux. Si tu désires placer ta confiance en Jésus comme ton Sauveur aujourd'hui, fais-le-moi savoir en levant la main. (*Prenez acte des réponses.*) Vous pouvez ouvrir les yeux. Si tu as levé la main pour montrer que tu veux placer ta confiance en Jésus, retrouve-moi (*donnez un moment et un lieu*) afin que je te montre ce que dit la Parole de Dieu sur comment recevoir la vie éternelle.

**Chant pour les préscolaires**

« Dieu est si bon » (c. 1-2)

Si désiré, remplacez le mot « bon » par le mot « sage ».

**Matériel**

Pancarte du verset  
Pancarte phrase-clé

**Invitation préscolaire**

Pour adresser l'invitation aux préscolaires, servez-vous de Jean 3.36a et de la terminologie « placer sa confiance ». Proposez à ceux qui ne sont pas au clair sur comment placer leur confiance en Jésus de rester avec vous pendant que le reste du groupe passe à une autre activité.

**Attention moniteur !**

Assurez-vous que les enfants ne pensent pas qu'en prononçant certains mots dans une prière ou en venant vous voir, ils peuvent être sauvés. Ils doivent être conscients qu'ils ne seront sauvés qu'en plaçant leur confiance en Jésus comme leur Sauveur. L'invitation est le moment dans le programme où vous proposez aux enfants de croire en Christ et que vous leur faites comprendre que vous êtes prêt à prendre du temps avec eux pour répondre à leurs questions sur le sujet, avec l'aide de la Bible.



## MOMENT DÉCOUVERTE

### Moment découverte préscolaire

Si possible, laissez les enfants toucher votre Bible et voir le verset à mémoriser que vous aurez préalablement surligné. Rappelez-leur que Dieu est sage, ce qui signifie non seulement qu'il connaît tout, mais aussi qu'il sait ce qui est la meilleure chose à faire en tout temps. Dieu partage sa sagesse avec nous en nous donnant sa Parole, la Bible. Demandez aux enfants de répéter ensemble : « Dieu est sage ! » Poursuivez en leur expliquant que nous pouvons lui parler de tout et lui réclamer sa sagesse. Proposez à un ou deux moniteurs de prier brièvement, en demandant à Dieu sa sagesse pour des situations auxquelles les petits peuvent s'identifier (savoir quand aider papa ou maman dans la maison, etc.)

**Matériel**  
Pancarte phrase-clé

### « Recherche la sagesse de Dieu »

Lorsque tu as besoin de sagesse, que faire ? (*Donnez aux enfants l'occasion de répondre.*) Les **trois R** ! Reprenons les trois étapes **R** dont nous avons parlé dans la leçon biblique :

1. **Réclame** à Dieu la sagesse.
2. **Recherche** les conseils de Dieu dans sa Parole et auprès de son peuple.
3. **Reste** confiant, sachant que Dieu t'exaucera, puis agis comme il voudrait que tu le fasses.

Voyons comment tu peux rechercher la sagesse de Dieu lors de ton culte personnel, ton moment seul avec lui. Commence par prier que Dieu t'accorde sa sagesse au travers de sa Parole. Puis lis la Bible. Tu pourrais parcourir le livre des Proverbes dans l'Ancien Testament. Il est rempli de paroles de sagesse pour la vie de tous les jours. Tout en lisant, cherche les instructions qui peuvent t'aider à vivre comme Dieu le désire.

*(Proposez à plusieurs volontaires de lire deux à trois versets chacun, tirés du passage en Proverbes 1.1-7. Ils peuvent les lire dans votre Bible ou vous pouvez aussi écrire ou imprimer les versets sur des morceaux de papier.)* Lisons ensemble les sept premiers versets de Proverbes chapitre 1. J'ai demandé à quelques volontaires de m'aider. Chaque fois que vous entendrez les mots « sage » ou « sagesse », montrez votre tête sans faire de bruit. *(Laissez les volontaires lire leur texte.)* Tu comprends maintenant pourquoi Proverbes est aussi intitulé le Livre de la sagesse. Il en parle beaucoup ! En parcourant les Proverbes, tu apprendras comment agir envers les autres, comment mener une vie juste et sage, et comment craindre l'Éternel. Alors que tu liras ce livre et le reste de la Bible, tu découvriras encore plus comment Dieu veut que tu vives et tu pourras utiliser ce que tu auras appris pour prendre des décisions justes et bonnes. C'est la sagesse ! Disons-le ensemble : « **Dieu donne la sagesse !** » (*Dites-le ensemble.*)

Cette semaine, passe du temps dans la Parole de Dieu afin de grandir en sagesse. Prions et demandons à Dieu la sagesse et la force de vivre comme il le veut. (*Priez avec les enfants.*)



## QUESTIONS DE RÉVISION

1. Pourquoi le roi Nebucadnetsar a-t-il fait venir les sages ? *(Il voulait qu'ils lui expliquent son rêve.)*
2. Comment Dieu appelle-t-il le fait de n'en faire qu'à sa tête plutôt que de suivre les voies de Dieu ? *(Le péché.)*
3. Pourquoi le roi ne voulait-il pas raconter son rêve aux sages ? *(Il voulait les tester pour voir s'ils étaient vraiment capables d'interpréter son rêve ; il croyait que s'il leur rapportait son rêve, les sages pourraient inventer n'importe quelle interprétation.)*
4. Donne quelques exemples de décisions pour lesquelles tu as besoin de sagesse. *(Choisir de bons amis ; savoir quoi faire et quoi éviter ; gérer des problèmes ; réponses variées.)*
5. Comment se fait-il que Dieu sache ce qui est le mieux pour ce monde ? *(Il a créé le monde.)*
6. Qu'a fait Daniel lorsqu'il a découvert la raison pour laquelle le roi voulait mettre tous les sages à mort ? *(Il demanda au roi de lui accorder du temps ; ses amis et lui prièrent Dieu de montrer à Daniel quel était le rêve du roi et sa signification.)*
7. Comment trouver la sagesse de prendre les bonnes décisions ? *(Les trois R : Réclame à Dieu la sagesse ; Recherche les conseils de Dieu dans sa Parole et auprès de son peuple ; Reste confiant, sachant que Dieu t'exaucera ; réponses variées.)*
8. Quel était le rêve du roi ? *(Il a vu une immense statue d'or, d'argent, de bronze, de fer et d'argile réduite en poussière par une pierre.)*
9. Comment Daniel a-t-il découvert le sens du rêve ? *(Dieu le lui a révélé.)*
10. Selon Jacques 1.5, que se passera-t-il si tu demandes à Dieu la sagesse ? *(Il te la donnera.)*
11. Une fois que Daniel a expliqué le rêve du roi, que s'est-il passé ? *(Le roi a reconnu la grandeur du Dieu de Daniel ; il lui a offert des cadeaux ; il a confié à Daniel et ses amis des postes plus importants dans le royaume.)*
12. Comment remercier Dieu lorsqu'il t'accorde la sagesse que tu lui as demandée ? *(Loue-le pour sa grandeur ; parle de sa grandeur à d'autres ; réponses variées.)*



## QUESTIONS POUR LES PETITS

1. Le roi a rêvé de quoi ? *(Une immense statue.)*
2. Comment Daniel a-t-il pu expliquer au roi le sens de son rêve ? *(Daniel a prié Dieu qui le lui a montré.)*
3. Comment prendre les bonnes décisions ? *(Demande à Dieu de te montrer quoi faire.)*
4. Comment peux-tu avoir Dieu pour ami pour toujours ? *(Place ta confiance en Jésus comme ton Sauveur.)*

### Jeu de révision

« Canards ou dinosaures »

Matériel :

Cartes « Canards ou dinosaures »

Sac

Instructions :

Préparez huit cartes portant des images de dinosaures et huit cartes portant des images de canards. Placez-les toutes dans un sac. Répartissez les enfants en deux équipes, une équipe canard et une équipe dinosaure. Posez les questions à l'une et à l'autre à tour de rôle. Lorsqu'un enfant répondra correctement à une question, attribuez 1000 points à son équipe et invitez-le à tirer une carte du sac. Si la carte porte un canard, vous accorderez 100 points à l'équipe canard et s'il s'agit d'un dinosaure, vous accorderez 100 points à l'équipe dinosaure.

### Jeu de révision pour les petits

« Canards ou dinosaures », version junior

Préparez le jeu selon les instructions ci-dessus, mais proposez aux enfants de jouer tous ensemble, en une seule équipe. Lorsqu'un enfant répondra correctement à une question, il tirera une carte du sac. S'il s'agit d'un canard, tous les enfants se dandineront et feront coin-coin. S'il s'agit d'un dinosaure, tous les enfants taperont des pieds et rugiront comme un dinosaure.

Copyright © 2018 Child Evangelism Fellowship Inc. *Permission de photocopier les questions de révision et les jeux pour un club ou une classe. Tous autres droits réservés.*

# Dieu délivre de la fournaise ardente

## Vue d'ensemble

<b>Passages bibliques</b>	Daniel 3
<b>Verset à mémoriser</b>	« Pour conclure : puisez votre force dans le Seigneur et dans sa grande puissance. » (Éphésiens 6.10)
<b>Objectif</b>	L'enfant converti tiendra bon dans le Seigneur, son libérateur, même face à la persécution.
<b>Vérité à souligner</b>	Confie-toi en Dieu ton libérateur pour t'aider à tenir bon.
<b>Application pour l'enfant non converti</b>	Confie-toi en Jésus pour te sauver.
<b>Phrase clé</b>	Dieu est le libérateur !
<b>Aides visuelles</b>	Cartonnage 3-1—6
<b>Type de leçon</b>	Leçon narrative de croissance spirituelle

## Programme

		60 min	90 min
<b>Temps en petits groupes</b>	Noter les présences ; goûter ; vérifier les carnets de méditation ; moment de prière « Louons Dieu ! »	5	15
<b>Introduction</b>	Bienvenue, prière, enseigner la phrase-clé	2	4
<b>Règles</b>	Rappeler les règles	2	2
<b>Chant thème</b>	En choisir un	2	2
<b>Verset à mémoriser</b>	Éphésiens 6.10 Répétition : « Maîtres-mots »	7	9
<b>Chant</b>	En choisir un	2	3
<b>Leçon biblique/ invitation</b>	<b>Dieu délivre de la fournaise ardente</b>	15	18
<b>Chant</b>	En choisir un	3	6
<b>Moment découverte</b>	« Comment faire face à la persécution »	4	7
<b>Chant</b>	En choisir un	2	2
<b>Moment missionnaire</b>	Chant, histoire missionnaire	6	8
<b>Jeu de révision</b>	« Tiens bon »	8	10
<b>Clôture</b>	Annonces, prière	2	4

## Plan de la leçon

## Dieu délivre de la fournaise ardente

## I. INTRODUCTION

Quelqu'un t'a-t-il déjà poussé à faire quelque chose de mal ? Voyons aujourd'hui ce qui est arrivé à trois jeunes gens auxquels un roi puissant ordonna de désobéir à Dieu.




## II. PROGRESSION DES ÉVÉNEMENTS

A. **Cartonnage 3-1** (Daniel 3.1-2)

Le roi Nebucadnetsar fit faire une grande statue et rassembla tous les dirigeants des provinces autour d'elle.

B. **Cartonnage 3-2** (Daniel 3.3-7)

1. Chadrak, Méchak et Abed-Négo étaient parmi la foule assemblée.
2. Le roi ordonna à tout le monde de se prosterner devant la statue ; les trois amis savaient que le seul vrai Dieu n'approuvait pas cela.

 L'amour de Dieu pour toi est si grand qu'il a pourvu d'un moyen pour que tu sois délivré de la punition que méritent tes péchés.  
[Ésaïe 53.6a ; Hébreux 9.22b]


3. Le roi annonça que celui qui ne se prosternerait pas devant la statue lorsque la musique retentirait, serait jeté dans une fournaise où brûlait un feu ardent.
4. La musique retentit ; les trois amis allaient-ils se prosterner devant la statue ?

C. **Cartonnage 3-3** (Daniel 3.8-13)

1. Chadrak, Méchak et Abed-Négo restèrent courageusement debout et refusèrent de se prosterner.
2. Les conseillers du roi dénoncèrent les trois jeunes gens et ils furent amenés devant Nebucadnetsar.

D. **Cartonnage 3-4** (Daniel 3.14-23)


1. Le roi leur offrit une seconde chance de se prosterner devant la statue.
2. Le roi leur ordonna de désobéir à Dieu ; ces hommes étaient persécutés, ils souffraient pour ce qu'ils croyaient.

 Dieu peut t'accorder sa paix et du courage quand tu fais face à la persécution. [Jean 16.33]

3. Malgré la menace d'être jetés dans la fournaise ardente s'ils n'obéissaient pas, les amis refusèrent de se plier à l'ordre du roi, affirmant que Dieu était capable de les délivrer, et que même s'il ne le faisait pas, ils lui resteraient fidèles.
4. Le roi se mit dans une colère noire ; il ordonna que la fournaise soit chauffée sept fois plus.
5. Chadrak, Méchak et Abed-Négo furent jetés dans la fournaise.
6. Le roi stupéfait regarda l'intérieur de la fournaise.

E. **Cartonnage 3-5** (Daniel 3.24-26)

1. Les trois amis n'étaient plus attachés, mais ils marchaient dans le feu, accompagnés d'un quatrième homme.

 **Confie-toi en Dieu ton libérateur pour t'aider à tenir bon.**  
[Psaume 18.3a ; Éphésiens 6.10]

2. Le roi demanda aux trois hommes de sortir du feu.

F. **Cartonnage 3-6** (Daniel 3.27a)

Tout le monde s'attoupa autour de ces hommes sortis des flammes.


## III. POINT CULMINANT (Daniel 3.27b)

Chadrak, Méchak et Abed-Négo ne portaient aucune brûlure ! Les cordes étaient calcinées, mais pas leurs vêtements, ni leurs cheveux. Ils ne sentaient même pas la fumée !

## IV. CONCLUSION

A. Alors le roi publia un décret selon lequel tout homme qui parlerait de manière irrespectueuse du Dieu de Chadrak, Méchak et Abed-Négo serait mis à mort.

B. Chadrak, Méchak et Abed-Négo furent récompensés.

 Demande à Dieu le courage de défendre ce que tu sais être juste et de ne pas céder à ce qui est mal. [Éphésiens 6.10]

 Veux-tu croire en Jésus aujourd'hui pour te sauver ? [Actes 16.31]

Cette page a été conçue pour que vous la photocopiesiez, la découpiez si vous le désirez, et la placiez dans votre Bible comme pense-bête.

Les versets bibliques entre parenthèses sont des passages de référence. Les versets entre crochets devraient être cités ou lus durant la leçon.

## INTRODUCTION

Un enfant de votre groupe a-t-il été confronté à la persécution parce qu'il croyait en Jésus ? Peut-être ses amis non croyants ou sa famille l'ont-ils rejeté ou ridiculisé à cause de ses convictions. Croire en Jésus ne signifie pas que tout ira bien. En fait, la Bible dit que les croyants ne devraient pas s'étonner de devoir faire face à la persécution. Alors comment un enfant (ou toute autre personne) devrait-il réagir face à la persécution ? Il peut se confier en Dieu le libérateur pour l'aider à tenir bon. Cette **leçon narrative de croissance spirituelle** permettra aux enfants de découvrir que Dieu peut les aider à surmonter les épreuves auxquelles ils pourraient être confrontés en tant que croyants. Soyez attentifs aux enfants de votre groupe et aux épreuves qu'ils pourraient affronter en suivant Jésus. Même si, à votre connaissance, ils ne sont pas encore victimes de persécutions, cette leçon biblique posera les fondements de réactions saines si le problème survenait à l'avenir. Lors du *Moment découverte*, aidez les enfants de votre groupe à savoir comment répondre à ceux qui les persécutent. Tournez les regards de ceux qui ne sont pas encore convertis vers Jésus le libérateur, celui qui peut les délivrer de la punition des péchés. Priez Dieu qu'il vous rende capable d'encourager les enfants que vous enseignez !

Les notions suivantes seront expliquées au cours du programme :

- **La Bible** : Des instructions pour la vie—La Parole de Dieu me montre comment réagir face à ceux qui me persécutent.
- **Dieu** : Protecteur/libérateur.
- **L'homme** : Compter sur Dieu—Compter sur Dieu le libérateur pour accomplir le meilleur pour moi alors que je me confie en lui.



## TEMPS EN PETITS GROUPES

« **Louons Dieu !** » (Moment de prière facultatif)

Faisons une liste de ce que vous savez sur Dieu. Comment est-il ? *(Donnez aux enfants le temps de répondre et notez leurs réponses sur un tableau ou une grande feuille. En titre, écrivez la phrase : « Dieu, je te loue car tu es... ». Corrigez toute idée erronée sur Dieu qui pourrait être citée.)*

En considérant la liste que nous avons établie, choisis une qualité de Dieu qui t'a aidé ou qui pourrait t'aider à l'avenir. Peut-être est-ce le fait qu'il contrôle tout, ainsi tu peux compter sur lui, même dans les moments difficiles. Penses-tu à d'autres exemples ? *(Vous pourriez parler d'une expérience personnelle, puis encourager les enfants à faire de même.)*

Notre Dieu est grand et puissant ! Prenons quelques instants pour le louer pour qui il est. Si tu veux, tu peux prier, toi aussi. Tu pourrais dire quelque chose comme : « Dieu, je te loue car tu es au contrôle de tout. » Ou encore : « Dieu, merci parce que tu m'aimes tant. » Tu peux t'inspirer de la liste que nous avons faite, si tu veux. *(Conduisez les enfants dans un moment de prière, en les encourageant à prier silencieusement ou à s'exprimer à voix haute en suivant le modèle proposé.)*

### Matériel

Tableau ou grande feuille  
Marqueur



## PHRASE-CLÉ!

« Dieu est le libérateur ! »

Beaucoup de films contiennent des super-héros prêts à secourir les victimes de terribles dangers. Quand une personne a des ennuis, le super-héros semble apparaître de nulle part pour la sauver. Mais cela n'arrive pas dans la réalité, n'est-ce pas ? Les super-héros n'existent pas vraiment. Par contre Dieu, lui, existe et il est capable de venir à ton secours, de t'aider dans les difficultés de la meilleure manière qui soit. Écoute attentivement la leçon d'aujourd'hui pour découvrir en quoi Dieu est un grand libérateur. Lorsque vous entendrez un moniteur prononcer les mots « Phrase-clé ! », vous crierez tous ensemble : « Dieu est le libérateur ! » (*Dites-le ensemble.*)



## VERSET À MÉMORISER

« Pour conclure : puisez votre force dans le Seigneur et dans sa grande puissance. » (Éphésiens 6.10)

### INTRODUCTION

Nous parlons souvent de la personne de Dieu. Voyons combien de vérités sur lui nous pouvons écrire en une minute ! (*Sur un tableau ou une grande feuille, notez les qualités de Dieu que les enfants citeront. Si vous avez fait l'activité lors du Temps en petits groupes, encouragez les enfants à reprendre les attributs pour lesquels vous avez loué Dieu. Variante : en fonction de la dynamique du groupe et du temps imparti, vous pourriez répartir les enfants en deux équipes et voir laquelle trouve le plus de qualités en une minute.*) Il existe de nombreuses vérités merveilleuses sur Dieu ! Le verset d'aujourd'hui nous rappelle l'une d'entre elles. Écoute ce qu'il dit.

### PRÉSENTATION

(*Lisez le verset dans la Bible tandis que les enfants suivront sur l'aide visuelle.*) Dieu est tout-puissant et nous pouvons compter sur sa force pour nous aider à tenir bon pour lui ! Dieu a conduit un homme du nom de Paul à rédiger ces paroles dans une lettre adressée aux croyants de la ville d'Éphèse. Ce verset se trouve dans un livre de la Bible appelé Éphésiens. Les gens qui vivaient à Éphèse étaient des Éphésiens, comme ceux qui vivent à Paris sont des Parisiens, ou ceux qui vivent au Niger des Nigériens. Cette lettre fut écrite par Paul depuis sa prison à Rome. Il avait été arrêté pour avoir parlé de Jésus. Il était persécuté. La persécution consiste à faire du mal à quelqu'un ou à le rejeter à cause de ce qu'il croit. Les gens rejetaient Paul parce qu'il croyait en Jésus. Ces paroles de Dieu ont dû rappeler à Paul et aux membres de l'église d'Éphèse qu'il leur fallait compter sur Dieu et tenir bon même dans les moments difficiles.

### EXPLICATION

*Pour conclure*—Ce verset se trouve vers la fin du livre aux Éphésiens. Les mots « pour conclure » montrent que ce qui suit est important à retenir après tous les précieux versets précédents du livre.

*puisez votre force dans le Seigneur*—Dieu ordonne à ceux qui se confient en lui de compter sur sa force.

*et dans sa grande puissance*—Dieu est le plus fort et le plus puissant de tous ! C'est la puissance de Dieu qui te permettra d'affronter tout ce qui peut t'arriver dans la vie. Cette force ne consiste pas à avoir de gros muscles, mais à avoir la capacité de vivre comme Dieu le veut, même quand c'est difficile.

Tu peux être fort dans le Seigneur en comptant sur sa force et sa puissance pour t'aider !

### Matériel

Pancarte de phrase-clé

Montrez la pancarte et demandez aux enfants de lire la phrase : « Dieu est le libérateur ! » Expliquez-leur que chaque fois que vous direz « Phrase-clé ! », ils devront répéter cette vérité. Faites-le lors des transitions, quand les enfants commencent à se dissiper ou n'importe quand dans le programme !

Si vous voulez accompagner la phrase-clé de gestes, montrez le ciel en disant « Dieu » ; croisez les poignets devant vous puis écartez-les comme si vous arrachiez des liens en disant « le libérateur ».

Les versets bibliques dans cette série sont tirés de la version Semeur. Si vous choisissez d'utiliser une autre version, il vous faudra sans doute légèrement adapter les explications proposées.

### Verset à mémoriser alternatif

Si vous préférez enseigner un nouveau verset, vous pourriez prendre Psaume 18.3 : « L'Éternel est ma forteresse, mon rocher, mon libérateur. Il est mon Dieu, le roc solide où je me réfugie. »

### Matériel

Pancarte du verset  
Tableau ou grande feuille  
Marqueur

### Verset pour les préscolaires

Enseignez uniquement « Puisez votre force dans le Seigneur. » Éphésiens 6.10a.

### Introduction

Sur un tableau, dessinez des choses grandes et puissantes, telles qu'un éclair, une baleine, un dinosaure, une fusée, etc. Puis expliquez aux enfants que Dieu est plus fort que toutes ces choses mises ensemble et que la Bible nous dit qu'il désire utiliser sa force pour nous aider !

### Présentation

À l'aide d'un marque-page de couleur vive, marquez la page où se trouve le verset dans votre Bible. Invitez les préscolaires à montrer le marque-page. Ouvrez ensuite votre Bible et présentez le verset. Expliquez qu'il s'agit des paroles de Dieu qui sont vraies ! Demandez aux enfants de pointer du doigt le verset dans la Bible et de répéter la référence ensemble.

### Explication

Expliquez que Dieu est plus fort que n'importe qui et n'importe quoi. Il veut aider chacun à être assez fort pour faire ce qui est juste.

Copyright © 2018 Child Evangelism Fellowship Inc. *Permission de photocopier l'enseignement du verset à mémoriser pour un club ou une classe. Tous autres droits réservés.*

**Matériel**

Pancarte phrase-clé

**Application**

*Enfant converti* : Si tu as placé ta confiance en Jésus pour te sauver de tes péchés, il t'arrivera encore d'avoir envie de faire de méchantes choses. La prochaine fois, arrête-toi et demande à Dieu de t'aider à être assez fort pour faire ce qui est bien.

*Enfant non converti* : Si tu n'as pas encore placé ta confiance en Jésus pour te sauver, il a la force de le faire aujourd'hui.

**Répétition pour les préscolaires**

« Sois fort »

Proposez aux enfants d'accompagner le verset de gestes. Encouragez-les à prononcer le mot « force » bien fort.

Proposition de gestes :

Puisez votre force—montrez les muscles des bras  
dans le Seigneur—montrez le ciel des deux mains

**Aide moniteur**

Si certains enfants sont là pour la première fois, vous pourriez prendre quelques minutes pour récapituler qui est Daniel et qui sont ses amis.

**Matériel**

Montrez Babylone et Israël sur la carte de l'époque biblique.  
(Voir pack de ressources de base CBN.)

**Activité pour les préscolaires**

Amenez une girafe (en peluche ou en plastique) et permettez aux enfants de la manipuler. Donnez la taille d'une vraie girafe et comparez-la à la taille de cette statue.

**Activité pour les préscolaires**

Proposez aux enfants de se tourner vers leurs voisins et de dire : « Le roi veut que tu viennes ! »

**APPLICATION**

**Enfant converti** : Si tu as placé ta confiance en Jésus, voici ce que Dieu t'ordonne. Il te demande de compter sur sa puissance et sa force pour tenir bon pour lui. Il arrivera peut-être que les autres se moquent de toi à cause de ce que tu crois ou même qu'ils te fassent souffrir, comme Paul, mais tu peux te **confier en Dieu ton libérateur pour t'aider à tenir bon**. Dieu t'accordera la puissance dont tu as besoin pour supporter et même endurer la persécution. Il est assez fort pour te délivrer de ces situations ou pour t'aider à les surmonter. Disons-le ensemble : « **Dieu est le libérateur !** » (*Dites-le avec les enfants.*)

**Enfant non converti** : Si tu n'as pas encore placé ta confiance en Jésus, tu peux te confier en lui comme ton libérateur, celui qui peut te sauver de la punition que méritent tes péchés. Jésus est mort pour toi, il a été mis dans un tombeau et il est revenu à la vie afin que Dieu devienne ton ami. Si tu places ta confiance en Jésus, tu pourras compter sur Dieu pour te donner la force de vivre pour lui et tenir bon. As-tu placé ta confiance en Jésus ? Si ce n'est pas le cas, tu peux le faire maintenant.

**RÉPÉTITION**

« **Maîtres-mots** »

*(Répartissez les enfants en deux équipes et attribuez à chacune un maître-mot du verset, tel que « force » et « puissance ». Sélectionnez un enfant de chaque équipe pour venir devant et montrer un geste simple que tout son groupe devra reproduire en prononçant son maître-mot. Le geste pourrait consister à montrer les muscles, sauter en étoile, sauter à cloche-pied, frapper des mains, tourner sur soi-même, taper des pieds, se dandiner, se tenir sur une jambe, etc. Une fois que les enfants auront répété le verset, sélectionnez deux autres membres d'équipes pour définir de nouveaux gestes pour leur maître-mot. Poursuivez les répétitions du verset avec de nouveaux gestes jusqu'à ce que les enfants le retiennent suffisamment.)*



**LEÇON**

**INTRODUCTION**

Quelqu'un t'a-t-il déjà poussé à faire quelque chose de mal, quelque chose que tu savais être contraire à la volonté de Dieu ? (*Donnez aux enfants l'occasion de répondre.*) Il est parfois difficile de défendre ce qui est juste, ce qui est conforme à la Loi de Dieu. Voyons aujourd'hui ce qui est arrivé à trois jeunes gens auxquels un roi puissant ordonna de désobéir à Dieu, sous menace de mort ! Quelle fut leur réaction ?

**PROGRESSION DES ÉVÉNEMENTS**

**Cartonnage 3-1**

Nebucadnetsar, le puissant souverain de l'empire babylonien, avait conquis de nombreux territoires, y compris celui des Juifs. Il voulait rassembler ces nations vaincues pour leur démontrer sa grandeur et les forcer à l'honorer, lui, ainsi que ses dieux. Un jour il décida de faire construire une immense statue que les gens devraient adorer.

Les ouvriers fabriquèrent une statue de 30 mètres de haut et de 3 mètres de large puis la recouvrirent d'or. Elle était si grande qu'il aurait fallu empiler cinq girafes les unes sur les autres pour atteindre sa hauteur. Ils la dressèrent au milieu d'une grande plaine. Le roi envoya des messagers munis de trompettes afin de convoquer tout le monde. Les hauts fonctionnaires des quatre coins de l'empire furent conviés à une fête d'inauguration de la statue. L'ordre s'adressait à tous les dirigeants des provinces. Sans tarder, les personnalités importantes s'attroupèrent autour de la statue étincelante.



### Cartonnage 3-2

Parmi la foule se trouvaient les trois amis de Daniel : Chadrak, Méchak et Abed-Négo. Souviens-toi que ces jeunes gens avaient dû changer de noms. Ils avaient été emmenés de force à Babylone et placés à des postes importants dans le royaume, mais ils n'adoraient pas les dieux babyloniens. Ils servaient le seul vrai Dieu, Créateur du ciel et de la terre.

Les trois hommes se rassemblèrent comme tout le monde autour de la statue d'or. Les musiciens du roi se mirent en place et sonnèrent du cor. D'une voix forte, un messager officiel lut le décret publié par Nebucadnetsar : (*lisez Daniel 3.4-5*). Tout le monde devait se prosterner et adorer la statue !

Chadrak, Méchak et Abed-Négo savaient qu'en se prosternant devant la statue, ils commettraient un péché contre le seul vrai Dieu. Ils ne voulaient adorer que lui. Ils avaient choisi de lui obéir.



Connais-tu le seul vrai Dieu ? Il est celui qui nous a créés, toi et moi, ainsi que tout ce qui existe. Tu es sa précieuse créature et il t'aime tant ! Il désire que tu le connaisses. Malheureusement tes péchés te séparent de lui, car il est saint et pur. Le péché consiste à vouloir n'en faire qu'à ta tête plutôt que de faire ce que Dieu désire. Nous sommes tous nés avec cette envie de vivre comme nous l'entendons. La Bible dit : (*lisez Ésaïe 53.6a*). Quels sont des exemples de ce que font parfois les enfants et qui ne correspondent pas à ce que Dieu désire ? (*Donnez aux enfants l'occasion de répondre.*) Dieu nous explique que la punition que méritent nos péchés est d'être séparés de lui pour toujours. Pourtant, même si tu mérites cette punition, l'amour de Dieu pour toi est si grand qu'il a pourvu d'un moyen de t'en délivrer. Dieu le Fils, le Seigneur Jésus, a quitté sa maison dans le ciel pour venir sur terre. Il a vécu une vie parfaite, sans péché, puis il s'est offert sur la croix. Il a donné son sang et il est mort pour payer pour tes péchés, selon le plan de Dieu. La Bible dit : (*lisez Hébreux 9.22b*). Le Seigneur Jésus a donné son sang et sa vie pour toi et il a pris la punition que méritaient tes péchés afin que tu puisses être pardonné. Après sa mort, il a été mis au tombeau. Mais le troisième jour, il est revenu à la vie et beaucoup de gens l'ont vu. Il est ensuite retourné au ciel où il règne désormais en Roi. Il est le grand libérateur ! Il promet que si tu te confies en lui, il te délivrera de la punition pour tes péchés. Jésus est le seul vrai Dieu et il désire que tu le connaisses.

Chadrak, Méchak et Abed-Négo connaissaient le seul vrai Dieu et voulaient lui obéir. Il était hors de question pour eux de se prosterner devant la statue du roi.

Puis le messager poursuivit sa lecture du décret royal. Écoute bien la punition réservée à celui qui n'obéira pas aux ordres. (*Lisez Daniel 3.6*) Que se passerait-il si les trois amis ne se pliaient pas au commandement du roi ? (*Donnez aux enfants l'occasion de répondre.*) Ils seraient jetés dans une fournaise où brûle un feu ardent ! La fournaise était un énorme four qu'on utilisait sans doute pour cuire des briques. Qu'allaient donc faire Chadrak, Méchak et Abed-Négo ? Frappe des mains si tu crois qu'ils se prosternèrent devant la statue. Tape des pieds si tu penses qu'ils ne se prosternèrent pas. (*Donnez l'occasion aux enfants de réagir.*)

Nebucadnetsar ordonna aux musiciens d'entonner la musique. Alors que les instruments résonnaient dans toute la plaine, toute la foule rassemblée autour de la statue se courba pour l'adorer. Tout le monde sauf trois hommes.

#### Note pour le moniteur

La Bible ne nous révèle pas où Daniel se trouvait, ni la raison de son absence lors de ce rassemblement.

#### Matériel

Bandes de papier portant les anciens et les nouveaux noms des quatre amis :  
Daniel – Beltchatsar  
Hanania – Chadrak  
Michaël – Méchak  
Azaria – Abed-Négo

#### Activité pour les préscolaires

Proposez aux préscolaires d'imiter le son d'une trompette.

#### Chant pour les préscolaires

« Dieu m'a créé »

Puisque l'enseignement de l'Évangile est restreint dans une leçon biblique de croissance spirituelle, vous pourriez renforcer le message du salut ailleurs dans le programme. Une solution serait d'utiliser un chant sur l'Évangile en soulignant les vérités du salut et en expliquant les termes et les notions. Si vous choisissez un chant de croissance spirituelle, partagez l'Évangile en faisant l'étape « Application » pour l'enfant non converti.

#### Activité pour les préscolaires

Demandez aux enfants de se lever et dites-leur de rester debout lorsque la musique retentira, comme l'ont fait les trois jeunes de notre histoire.

### Cartonnage 3-3

Chadrak, Méchak et Abed-Négo restèrent courageusement debout et refusèrent d'adorer la statue.

En voyant les trois jeunes gens immobiles, les conseillers du roi qui ne croyaient pas en Dieu, furent agacés. Ils se rendirent auprès de Nebucadnetsar et lui annoncèrent : (*lisez Daniel 3.12*).

La Bible nous dit qu'en entendant la nouvelle, le roi se mit dans une colère noire. Il était furieux. Pouvez-vous me mimer le visage furieux du roi ? (*Donnez l'occasion aux enfants de réagir.*)

Nebucadnetsar ordonna que les trois hommes soient amenés devant lui.

### Cartonnage 3-4

Chadrak, Méchak et Abed-Négo se tinrent face au roi. Nebucadnetsar leur offrit une seconde chance : la musique retentirait à nouveau et les trois amis pourraient se prosterner devant la statue, sinon ils seraient immédiatement jetés dans la fournaise. Ils avaient une chance de sauver leur peau. Que penses-tu qu'ils firent ? Frappe des mains si tu crois qu'ils se prosternèrent devant la statue. Tape des pieds si tu penses qu'ils ne se prosternèrent pas. (*Donnez l'occasion aux enfants de réagir.*)

Le roi voulait les pousser à désobéir à Dieu. Cependant, dans ses commandements (règles), Dieu ordonnait de n'adorer que lui seul. Mais Nebucadnetsar exigeait d'être l'objet de leur adoration. Les trois jeunes gens étaient dans une situation critique. Ils étaient persécutés, ils souffraient à cause de ce qu'ils croyaient. Il leur fallait compter sur Dieu leur libérateur pour les aider et pour tenir bon quoi qu'il arrive.



Si tu as placé ta confiance en Jésus comme ton Sauveur, **confie-toi en Dieu ton libérateur pour t'aider à tenir bon** quelle que soit la situation. Quand tu choisis de rester fidèle à Dieu, il peut arriver que tu sois persécuté. Les autres se sont-ils déjà moqués de toi ou t'ont-ils provoqué parce que tu croyais en Dieu ? Peut-être tes amis ricanent-ils parce que tu refuses de regarder des films ou d'écouter de la musique qui déplaît à Dieu. Peut-être qu'à l'école, on te provoque parce que tu crois que Dieu a créé l'univers. Ou alors, maintenant que tu crois en Jésus, les membres de ta famille ou tes amis se détournent de toi. Il se peut qu'on se moque de toi, qu'on te donne des notes plus basses, ou que tes proches même te rejettent. Dans certains pays, ceux qui croient en Jésus et qui refusent de le renier (de déclarer ne plus croire en lui) sont parfois jetés en prison ou même tués. La Bible nous avertit qu'en tant que croyants, nous devons nous attendre à des épreuves et de la persécution. (*Lisez Jean 16.33.*) Dieu peut t'accorder sa paix et du courage face à la persécution. Il peut t'aider à refuser de suivre ceux qui désobéissent aux lois de Dieu, tout en faisant preuve de respect. Tu peux compter sur Dieu ton libérateur pour t'aider à tenir bon pour lui dans ces situations.

Chadrak, Méchak et Abed-Négo devaient compter sur Dieu leur libérateur pour les aider à tenir bon pour lui.

Malgré le risque d'être jetés dans la fournaise de feu s'ils désobéissaient au roi, ils s'adressèrent à lui courageusement en affirmant que le Dieu qu'ils servaient était capable de les délivrer de la fournaise et de la main du roi ! Les trois amis savaient que Dieu était tout-puissant. Ils étaient convaincus qu'il pourrait les sauver de la mort s'il le voulait. Disons-le ensemble : « **Dieu est le libérateur !** » (*Dites-le avec les enfants.*) Ils ajoutèrent que même si Dieu ne les délivrait pas de la fournaise, ils ne serviraient aucun

#### Chant pour les préscolaires

« As-tu peur petit mouton gris ? »

#### Matériel

Pancarte phrase-clé

autre dieu et n'adoreraient pas la statue d'or. Ils étaient forts dans le Seigneur, car ils étaient certains que Dieu était capable de les sauver de la fournaise. Mais même si Dieu choisissait de ne pas les sauver, ces jeunes étaient prêts à tenir bon pour lui et à compter sur lui pour faire le meilleur pour eux. Dieu pourrait les délivrer *de* la fournaise *ou* les délivrer en les emmenant au ciel pour être avec lui. De toute façon, ils lui feraient confiance et ne se prosternerait pas devant la statue.

À votre avis, comment Nebucadnetsar a-t-il réagi en entendant cela ? (*Donnez aux enfants l'occasion de répondre.*) Il se mit dans une colère encore plus noire ! En fait, il ordonna que la fournaise soit chauffée sept fois plus !

Lorsque le feu fut ravivé, le roi fit venir ses plus vaillants soldats et leur demanda de ligoter les trois jeunes et de les jeter dans les flammes. Les soldats ligotèrent les trois hommes et commencèrent à les pousser vers l'entrée de la fournaise, mais la chaleur était si forte que les soldats tombèrent raide morts !

Chadrak, Méchak et Abed-Négo basculèrent dans l'énorme four tandis que les flammes s'élevaient tout autour d'eux. Le roi fixa l'entrée de la fournaise, persuadé d'y apercevoir les trois corps calcinés. Mais stupéfaction, il vit les trois hommes déliés, marchant tranquillement dans le feu !

### Cartonnage 3-5

De plus, il y avait une quatrième personne à leurs côtés ! Le roi était certain qu'il n'avait jeté que trois hommes dans les flammes, mais voilà que quatre silhouettes se promenaient dans la fournaise et la quatrième, selon lui, ressemblait à un fils des dieux. Qui était le quatrième homme dans les flammes avec les trois amis ? Ce pouvait être le Seigneur Jésus lui-même ou alors un ange envoyé pour les protéger. Dieu les avait préservés de tout mal. Les trois amis avaient compté sur lui et il les avait délivrés de la fournaise.



Si tu as placé ta confiance en Jésus comme ton Sauveur, tu peux compter sur Dieu quoi qu'il arrive. Même si tu es victime de persécutions, il sera avec toi. Tu peux **te confier en Dieu ton libérateur pour t'aider à tenir bon**. Disons-le ensemble : « **Dieu est le libérateur !** » (*Dites-le ensemble.*) La Bible dit : (*lisez Psaume 18.3a*). Dieu est ta force. Il est celui qui peut te délivrer. Il peut te secourir en te sortant de cette situation difficile ou il peut aussi te donner la force de traverser cette épreuve. Compte sur lui pour faire ce qu'il y a de mieux pour toi. Quand tu es confronté à la persécution ou à un gros problème, tu peux *demande* et *te souvenir* ! *Demande* à Dieu de t'accorder le courage de défendre ce qui est juste et de refuser de faire ce qui est mal, dans le respect des autres. Puis *souviens-toi* que Dieu le Saint-Esprit vit en toi et qu'il t'aidera à tenir bon. Lorsque tes amis regardent un film ou écoutent de la musique qui déplaît à Dieu, demande-lui son aide pour refuser de les suivre et fais-lui confiance pour agir au mieux. Quand tu entends des discussions sur l'évolution, demande-lui son aide pour le défendre avec tact, lui le Créateur, puis laisse-le conduire la suite. Si ta famille ou tes amis ne veulent rien avoir à faire avec toi parce que tu crois en Jésus, confie-toi en Dieu ton libérateur pour te donner la force de tenir bon pour lui. Souviens-toi que Dieu le Saint-Esprit est avec toi quoi qu'il arrive. Il te soutiendra dans ces situations. Peut-être pourras-tu proposer un autre film ou un autre type de musique à tes amis. Tu pourrais aussi parler avec ton professeur du fait que tu crois que Dieu a créé l'univers. Dieu t'accordera peut-être de nouveaux amis qui croient eux aussi en Jésus et qui pourront t'encourager quand tu es rejeté par ceux que tu aimes.

#### Chant pour les préscolaires

« Je me confie en toi »

#### Matériel

Pancarte phrase-clé

## Leçon 3

### Matériel

Pancarte du verset

### Aide moniteur préscolaire

Rappelez aux jeunes enfants que le feu est très chaud et qu'en le touchant, on se fait mal. Mais Dieu empêcha le feu de faire du mal à ces trois amis.

### Chant pour les préscolaires

« Je me confie en toi »

### Matériel

Pancarte du verset

Prends le temps de demander au Seigneur de te protéger des fausses croyances et de remplir tes pensées de sa Parole. Compte sur lui pour faire ce qu'il sait être le mieux pour toi, même quand tu ne comprends pas. Rappelle-toi notre verset d'aujourd'hui : (*citez Éphésiens 6.10 avec les enfants*). Compte sur la puissance de Dieu pour t'aider. Même quand tu es confronté à la persécution, **confie-toi en Dieu ton libérateur pour t'aider à tenir bon.**

Les trois jeunes hommes tinrent bon et se confièrent en Dieu leur libérateur dans la fournaise ardente. Le roi était stupéfait de constater qu'ils étaient intacts et qu'un quatrième personne marchait avec eux ! En se rapprochant du grand four, le roi sentit la chaleur intense des flammes et il s'écria : (*lisez Daniel 3.26b*).

### Cartonnage 3-6

Les conseillers du roi s'attroupèrent autour des trois hommes sortis des flammes.

### POINT CULMINANT

Chadrak, Méchak et Abed-Négo ne portaient aucune brûlure ! Les cordes étaient calcinées, mais pas leurs vêtements, ni leurs cheveux. Ils ne sentaient même pas la fumée !

### CONCLUSION

Nebucadnetsar proclama la grandeur du seul vrai Dieu qui avait sauvé les trois amis pour avoir courageusement tenu bon pour lui et pour avoir compté sur sa protection.

Puis le roi publia un décret selon lequel tout homme qui parlerait de manière irrespectueuse du Dieu de Chadrak, Méchak et Abed-Négo serait mis à mort. Il promut ensuite les trois hommes à des postes encore plus importants dans son royaume. Dieu leur avait permis de tenir bon et les avait miraculeusement sauvés des flammes de la fournaise.

### DÉFI



Dieu peut te donner le courage d'être fort et de tenir bon pour lui. Si tu as placé ta confiance en Jésus comme ton Sauveur, **confie-toi en Dieu ton libérateur pour t'aider à tenir bon.** Veux-tu compter sur Dieu pour être ton libérateur cette semaine, pour tenir bon pour lui quoi qu'il arrive ? Si on se moque de toi, si on te provoque parce que tu crois en Dieu, si ceux que tu aimes te rejettent, souviens-toi que Dieu le Saint-Esprit te rendra fort dans le Seigneur. Répétons Éphésiens 6.10 ensemble. (*Citez le verset avec les enfants.*) Demande à Dieu le courage de défendre ce qui est juste et de refuser de faire le mal, dans le respect des autres. Tout ne se passera pas forcément comme tu le penses, mais Dieu sera toujours là pour te donner sa force. La semaine prochaine, tu pourras nous raconter comment Dieu aura été ton libérateur, alors que tu tiendras bon pour lui.

## INVITATION



La promesse de Dieu de nous aider à tenir bon s'adresse à ceux qui croient en Jésus. Si tu n'as pas encore placé ta confiance en lui comme ton Sauveur, tes péchés te séparent de Dieu. Mais si tu crois en Jésus, lui qui est mort pour prendre la punition que méritent tes péchés et qui est revenu à la vie, tu seras sauvé, tes péchés ne te sépareront plus de Dieu ! La Bible dit : (*lisez Actes 16.31*). Croire au Seigneur Jésus signifie placer toute ta confiance en lui comme le seul capable de te pardonner. Si tu crois en lui, Dieu dit que tu seras sauvé de la punition que méritent tes péchés. Il t'aidera à traverser toutes les difficultés que tu pourras rencontrer et quand ta vie sur terre prendra fin, tu iras auprès de lui pour toujours ! Veux-tu croire au Seigneur Jésus aujourd'hui afin qu'il te sauve ? Baissons la tête et fermons les yeux. Si tu désires placer maintenant ta confiance en Jésus pour te sauver de tes péchés, fais-le moi savoir en te levant. (*Prenez acte des réponses.*) Vous pouvez tous ouvrir les yeux. Si tu t'es levé ou si tu as des questions au sujet de croire au Seigneur Jésus, retrouve-moi (*indiquez un moment et un lieu*). Je te montrerai dans la Parole de Dieu comment tu peux être sauvé.

## Invitation préscolaire

Pour adresser l'invitation aux préscolaires, servez-vous de Jean 3.36a et de la terminologie « placer sa confiance ». Proposez à ceux qui ne sont pas au clair sur comment placer leur confiance en Jésus de rester avec vous pendant que le reste du groupe passe à une autre activité.



## Attention moniteur !

Assurez-vous que les enfants ne pensent pas qu'en prononçant certains mots dans une prière ou en venant vous voir, ils peuvent être sauvés. Ils doivent être conscients qu'ils ne seront sauvés qu'en plaçant leur confiance en Jésus comme leur Sauveur. L'invitation est le moment dans le programme où vous proposez aux enfants de croire en Christ et que vous leur faites comprendre que vous êtes prêt à prendre du temps avec eux pour répondre à leurs questions sur le sujet, avec l'aide de la Bible.



## MOMENT DÉCOUVERTE

### « Comment faire face à la persécution »

Aline discutait avec un garçon à l'école. Elle lui parlait du Club de la Bonne Nouvelle et de ce qu'elle avait appris sur Jésus. Le garçon lui rit au nez et lui rétorqua : « Je ne crois pas à ces bêtises ! C'est idiot et c'est faux ! »

Peut-être quelqu'un s'est-il déjà moqué de toi à cause de ce que tu croyais. Si tu as accepté Jésus comme ton Sauveur, la Bible te donne des directives importantes sur la façon de réagir face à ceux qui te persécutent.

J'ai demandé à un volontaire de nous lire une de ces directives. Tout en écoutant, cherche ce que tu peux faire quand on te persécute, et lève la main quand tu trouveras la réponse. (*Demandez à un volontaire de lire Luc 6.27-28.*)

Alors qu'as-tu découvert ? (*Donnez aux enfants l'occasion de répondre.*) « Aimez vos ennemis. » (*Montrez l'image d'un cœur rouge.*) Est-ce facile ? Non, pas du tout ! Mais qui peut t'aider à y parvenir ? (*Donnez aux enfants l'occasion de répondre.*) Dieu peut t'accorder la force d'aimer tes ennemis.

Une manière de les aimer est « d'appeler la bénédiction divine sur ceux qui vous maudissent ». Cela signifie que lorsque quelqu'un se moquera de toi ou qu'il t'insultera, tu ne lui diras pas des méchancetés en retour, mais tu seras bon à son égard.

Une autre façon d'aimer ses ennemis : « faites du bien à ceux qui vous haïssent ». Comment s'y prendre ? (*Donnez aux enfants l'occasion de répondre.*) Cherche des occasions d'être gentils et d'aider ceux qui te maltraitent. Si on te fait du mal, il est aussi important d'en parler à une personne de confiance.

« Priez pour ceux qui vous maltraitent. » (*Montrez les mains en prière.*) Que peux-tu demander à Dieu de faire pour eux ? (*Donnez aux enfants l'occasion de répondre.*) Prie qu'ils croient au Seigneur Jésus et que leur cœur soit transformé.

Il se peut qu'on continue à te persécuter, même après que tu aies prié et aimé les personnes qui te maltraitent. Compte sur Dieu le libérateur pour exaucer tes prières en leur faveur *en son temps et à sa manière.*

Demande à Dieu de t'aider à réagir de façon à lui plaire. Tu peux **te confier en lui pour te délivrer et te permettre de tenir bon** malgré les persécutions. Disons-le ensemble : « **Dieu est le libérateur !** » (*Dites-le ensemble.*)

En lisant la Parole de Dieu, tu découvriras d'autres instructions concernant la manière de réagir face à ceux qui te persécutent pour ce que tu crois. Veux-tu prendre le temps de lire la Bible cette semaine en demandant à Dieu le libérateur de t'aider à adopter le bon comportement face à ceux qui te maltraitent ?

#### Matériel

Aide visuelle versets « Luc 6.27-28 »

Image « cœur rouge »

Image « mains en prière »

En tant que bénévole ou collaborateur de l'Association pour l'Évangélisation des Enfants, vous avez la responsabilité de vous informer et de vous conformer aux lois en vigueur dans votre pays concernant la dénonciation d'abus de mineurs. Si vous soupçonnez un cas d'abus, contactez votre responsable de l'AEE local qui vous conseillera quant aux démarches à entreprendre.

#### Matériel

Pancarte phrase-clé



## QUESTIONS DE RÉVISION

1. Qu'a fait construire le roi Nebucadnetsar ? *(Une immense statue que les gens devaient adorer.)*
2. En qui Chadrak, Méchak et Abed-Négo croyaient-ils ? *(Le seul vrai Dieu.)*
3. Pourquoi Dieu a-t-il pourvu d'un moyen pour que tes péchés soient pardonnés ? *(Parce qu'il t'aime tant.)*
4. Qu'arriverait-il à celui qui ne se prosternerait pas et n'adorerait pas la statue ? *(Il serait jeté dans la fournaise de feu ardent.)*
5. Quand est-il nécessaire de compter sur Dieu ton libérateur ? *(Tout le temps ; quand quelqu'un te pousse à faire ou à croire ce que tu sais être mauvais ; réponses variées.)*
6. Qu'ont répondu les trois jeunes gens lorsque le roi leur annonça qu'ils devraient adorer la statue ou être jetés dans la fournaise ? *(Dieu serait capable de les délivrer, et même s'il ne le faisait pas, ils refuseraient de se prosterner devant la statue.)*
7. Lorsque tu es persécuté pour ce que tu crois, tu peux compter sur Dieu pour faire quoi ? *(Te délivrer en faisant ce qui est le mieux pour toi, même si cela signifie persévérer dans la difficulté ; te permettre de tenir bon ; te donner sa paix et du courage.)*
8. Où est Jésus aujourd'hui ? *(Au ciel où il règne en Roi.)*
9. Après que les trois jeunes gens aient été jetés dans la fournaise, pourquoi Nebucadnetsar a-t-il été stupéfait ? *(Ils se promenaient dans la fournaise et ne brûlaient pas ; ils étaient quatre au lieu de trois.)*
10. Si tu as placé ta confiance en Jésus, qu'est-ce que le verset d'aujourd'hui t'encourage à faire ? *(Être fort dans le Seigneur ; compter sur sa puissance pour t'aider.)*
11. Quel effet le feu a-t-il eu sur les vêtements et les cheveux des trois hommes ? *(Aucun ; ils ne sentaient même pas la fumée !)*
12. De quelle manière, entre autres, Dieu le libérateur peut-il t'aider quand tu es persécuté ? *(Réponses variées.)*



## QUESTIONS POUR LES PETITS

1. Pourquoi les trois amis de Daniel ne voulaient-ils pas se prosterner devant la statue du roi ? *(Ils voulaient obéir à Dieu.)*
2. Que s'est-il passé lorsque les trois amis ont été jetés dans la fournaise de feu ? *(Ils n'ont pas été brûlés.)*
3. Quand on se moque de toi parce que tu crois en Jésus, qui peut t'aider à être fort ? *(Dieu.)*
4. Comment Jésus a-t-il payé pour tes péchés ? *(En mourant sur la croix.)*

### Jeu de révision

« Tiens bon »

Matériel :

Pancarte phrase-clé

Cartes bons et mauvais comportements

Récipient

Instructions :

Préparez quatre cartes énonçant les bons comportements à adopter lorsqu'on nous persécute. *(Prier pour eux ; Les bénir ; Les aimer ; Leur faire du bien.)* Préparez trois cartes énonçant les mauvais comportements à éviter lorsqu'on nous persécute. *(Les détester ; Leur faire du mal ; Leur dire des méchancetés.)* Placez toutes les cartes dans un récipient, puis posez les questions aux deux équipes à tour de rôle. Quand un enfant répondra correctement à une question, il obtiendra 1000 points pour son équipe. Il pourra de plus tirer une carte du récipient et la lire à haute voix. S'il s'agit d'un bon comportement à adopter, l'équipe pourra doubler ses points en se levant et en annonçant tous ensemble la phrase-clé : « **Dieu est le libérateur !** » Si la carte correspond à un mauvais comportement à éviter, l'équipe ne pourra pas doubler ses points, mais vous saisissez l'occasion de leur rappeler brièvement que même s'ils ont parfois envie de mal réagir, Dieu le libérateur peut les aider à tenir bon et à bien agir malgré la persécution. Remettez la carte dans le récipient et poursuivez le jeu jusqu'à ce que toutes les questions aient été posées.

### Jeu de révision pour les petits

« Lance et attrape »

Montrez aux enfants une balle en mousse ou une peluche. Chaque fois qu'un enfant répond correctement à une question, vous la lui lancerez, tandis que les autres applaudiront, puis il vous la relancera. S'il ne parvient pas à attraper la balle la première fois, laissez-le réessayer jusqu'à ce qu'il y arrive. Pour les tout-petits ou les maladroits, roulez la balle plutôt que de la lancer.

Copyright 2018... Permission de photocopier les questions de révision et les jeux uniquement dans le cadre du club ou du groupe. Tous droits réservés.

# Dieu punit le péché de Balthazar

## Vue d'ensemble

**Passages bibliques** Daniel 5

**Verset à mémoriser** « Si nous reconnaissons nos péchés, il est fidèle et juste et, par conséquent, il nous pardonnera nos péchés et nous purifiera de tout le mal que nous avons commis. »  
(1 Jean 1.9)

**Objectif** L'enfant converti comptera sur l'aide de Dieu pour éviter de commettre des péchés, sachant qu'il est responsable de sa conduite devant le Seigneur.

**Vérité à souligner** Tes péchés sont graves aux yeux de Dieu.

**Application pour l'enfant non converti** Tu peux recevoir la vie éternelle grâce à ce que Jésus a fait pour toi.

**Phrase clé** Dieu est juste !

**Aides visuelles** Cartonnage 4-1—6

**Type de leçon** Leçon narrative de croissance spirituelle

## Programme

		60 min	90 min
<b>Temps en petits groupes</b>	Noter les présences ; goûter ; vérifier les carnets de méditation ; discussion : « Les règles »	5	15
<b>Introduction</b>	Bienvenue, prière, enseigner la phrase-clé	2	5
<b>Règles</b>	Rappeler les règles	1	1
<b>Spot Évangile</b>	« Dieu est juste »	6	8
<b>Chant thème</b>	En choisir un	2	2
<b>Leçon biblique/ invitation</b>	<b>Dieu punit le péché de Balthazar</b>	15	18
<b>Chant</b>	En choisir un	2	2
<b>Verset à mémoriser</b>	1 Jean 1.9 Répétition : « Ajoute un geste »	7	9
<b>Chant</b>	En choisir un	2	2
<b>Moment découverte</b>	« Confesser ses péchés »	5	7
<b>Jeu de révision</b>	« Taches de girafe »	6	10
<b>Moment missionnaire</b>	Chant, histoire missionnaire	5	7
<b>Clôture</b>	Annonces, prière	2	4



## Plan de la leçon

## Dieu punit le péché de Balthazar

## I. INTRODUCTION

As-tu déjà entendu quelqu'un se vanter d'avoir fait une faute ?



## II. PROGRESSION DES ÉVÉNEMENTS

## A. Cartonnage 4-1 (Daniel 5.1-2)

1. Balthazar avait organisé une grande fête malgré la menace de l'armée encerclant Babylone.
2. Il fit amener les coupes qui servaient à honorer Dieu et qui avaient été dérobées dans son temple, tout en sachant que c'était mal.



## B. Cartonnage 4-2 (Daniel 5.3-4)

1. Les invités burent dans les coupes et louèrent les faux dieux qu'ils adoraient.  
 **Tes péchés sont graves aux yeux de Dieu.** [Hébreux 12.6]
2. Balthazar ne se souciait pas de commettre ces péchés contre Dieu.



## C. Cartonnage 4-3 (Daniel 5.5-7a)

1. Soudain une main apparut et se mit à écrire des mots sur le mur.
2. Le roi était terrifié ; il fit venir les sages.



## D. Cartonnage 4-4 (Daniel 5.7b-12)

1. Le roi promit de grandes récompenses à celui qui lirait les mots sur le mur et en donnerait le sens.
2. Aucun sage ne pouvait interpréter les mots sur le mur.  
 Grâce à Jésus, tu peux connaître le seul vrai Dieu. [Jérémie 31.3b ; Romains 5.9]
3. La reine parla de Daniel au roi Balthazar.



## E. Cartonnage 4-5 (Daniel 5.13-28)

1. Balthazar connaissait Daniel et il le fit venir.
2. Daniel ne voulait pas de récompense, mais il expliqua tout de même le message au roi.
3. Daniel raconta comment Dieu avait corrigé Nebucadnetsar à cause de son orgueil.
4. Balthazar avait ignoré les leçons apprises par Nebucadnetsar et avait provoqué le seul vrai Dieu.  
 Souviens-toi que Dieu t'aime ; écarte-toi du péché ; confesse tes péchés à Dieu. [1 Jean 1.9]
5. Daniel expliqua au roi que les mots sur le mur signifiaient que Dieu allait lui retirer son royaume.



## F. Cartonnage 4-6 (Daniel 5.29-30)

1. Balthazar offrit à Daniel de grandes récompenses.
2. Cette nuit-là, Balthazar fut assassiné et la ville capturée.

## III. POINT CULMINANT

Puisque Balthazar avait délibérément péché contre Dieu, il perdit son royaume et la vie !

## IV. CONCLUSION (Daniel 5.31)

Darius devint le nouveau roi de Babylone.

Souviens-toi, **tes péchés sont graves aux yeux de Dieu.** [1 Jean 1.9]

Le seul moyen de posséder la vie éternelle avec Dieu, c'est de placer sa confiance en Jésus. [Jean 3.36a]

Cette page a été conçue pour que vous la photocopies, la découpiez si vous le désirez, et la placiez dans votre Bible comme pense-bête.

Les versets bibliques entre parenthèses sont des passages de référence. Les versets entre crochets devraient être cités ou lus durant la leçon.

## INTRODUCTION

Le péché est grave aux yeux de Dieu. Voilà le thème de la **leçon narrative de croissance spirituelle** d'aujourd'hui et qui sera enseigné tout au long du programme. Vous découvrirez que Balthazar est le personnage principal de cette leçon et que les applications pour l'enfant converti sont liées à son expérience hors du commun. Le roi était conscient de l'existence du seul vrai Dieu qui s'était révélé à Nebucadnetsar. Il savait qu'il courait un risque en désobéissant à Dieu, et pourtant il l'a délibérément fait. Certains enfants convertis de votre groupe pourraient s'y reconnaître. S'obstinent-ils à commettre la même faute sachant qu'ils désobéissent à Dieu ? Ont-ils compris que même s'ils sont pardonnés grâce à l'œuvre de Christ, le fait de délibérément transgresser la loi de Dieu est grave ? Au moyen des applications, du verset à mémoriser et du *Moment découverte*, aidez les enfants convertis à se rendre compte qu'ils doivent entretenir leur relation avec Dieu, en confessant leurs péchés à celui qui est fidèle et juste et qui a promis de les pardonner. Le péché est grave. Montrez aux enfants que Dieu, dans sa grâce, offre son pardon aux croyants et aux non croyants.

Les notions suivantes seront expliquées au cours du programme :

- **La Bible** : Auteur—Dieu a écrit la Bible par l'intermédiaire d'hommes qu'il a choisis.
- **L'homme** : Reconnaître ses péchés/la repentance—Mes péchés m'empêchent d'avoir une relation avec Dieu. Dieu le Saint-Esprit me reprend quand je commets un péché ; je dois reconnaître devant Dieu que j'ai mal agi et lui demander pardon. Il me pardonnera.
- **Dieu** : Juste—Dieu doit punir le péché. Il est toujours juste.



## TEMPS EN PETITS GROUPES

« **Les règles** » (Discussion facultative)

As-tu déjà entendu dire : « Regarde bien à gauche et à droite avant de traverser la route » ? Que pourrait-il se passer si tu ne tenais pas compte de cette règle ? (*Donnez aux enfants l'occasion de répondre.*) Tu pourrais te blesser ! Quand tu regardes à gauche et à droite, tu t'assures qu'il n'y a aucun danger pour traverser la route. C'est une instruction importante à respecter.

Quelles autres règles ou instructions connais-tu qui assurent ta sécurité ? Que pourraient-ils t'arriver si tu décidais d'ignorer ou de désobéir à ces règles ? (*Donnez aux enfants l'occasion de répondre.*)

À ton avis, pourquoi ces règles ont-elles été instaurées ? (*Donnez aux enfants l'occasion de répondre.*) Elles ont été instaurées pour te protéger.

Dans la Bible, nous trouvons des règles ou des instructions pour savoir comment mener une vie qui plaise à Dieu. Ces instructions nous sont données par un Dieu qui nous aime et qui veut le meilleur pour nous. Il t'appartient de choisir si tu veux suivre les règles de Dieu ou si tu préfères ignorer ce qu'il dit.

Écoute attentivement la leçon d'aujourd'hui pour découvrir ce qui est arrivé au roi qui a choisi d'ignorer les règles de Dieu.



## PHRASE-CLÉ!

### « Dieu est juste ! »

Si quelqu'un vole un vélo et se fait attraper, à ton avis, que devrait-il se passer ? (*Donnez aux enfants l'occasion de répondre.*) Si au contraire quelqu'un fait bien son travail dans une bonne attitude, que devrait-il se passer selon toi ? (*Donnez aux enfants l'occasion de répondre.*) Lorsque le mal est puni et le bien récompensé, c'est ce qu'on appelle la justice. Mais pour que cette justice soit parfaitement exercée, il faut une personne qui sache tout ce qui se passe et qui prenne de bonnes décisions concernant les punitions ou les récompenses à attribuer. Sais-tu qui est le mieux placé pour cela ? (*Donnez aux enfants l'occasion de répondre.*) Le seul vrai Dieu ! Nous pouvons dire que « Dieu est juste ». Il est parfaitement placé pour exercer une justice parfaite. Aujourd'hui, lorsque vous entendrez un moniteur dire les mots « Phrase-clé ! », vous crierez : « **Dieu est juste !** » (*Dites-le avec les enfants.*)

## Spot Évangile

### « Dieu est juste »

(*Montrez une image d'un voleur masqué.*) Imagine qu'un homme cambriole une banque. Alors qu'il s'enfuit, un policier l'attrape et le voleur lui explique qu'il est désolé. Le policier devrait-il simplement le laisser repartir ? (*Donnez aux enfants l'occasion de répondre.*) Non. Son devoir est de l'arrêter. Pourquoi ? Parce que cet homme mérite la prison. Il a enfreint la loi. Il a mal agi et il doit être puni.

(*Montrez une image d'un cœur sombre.*) Tu n'as sans doute jamais cambriolé une banque. Toutefois toi et moi avons commis d'autres fautes qui méritent punition. Quand tu voles de l'argent dans le porte-monnaie de ta maman, que tu frappes ton frère ou ta sœur parce que tu es en colère ou que tu refuses de faire ce que tu devrais, tu commets un péché. Le péché consiste à désobéir à la loi de Dieu. Quand tu commets un péché, tu dois en subir les conséquences. Une conséquence est ce qui arrive inévitablement quand tu fais quelque chose. Si tu voles de l'argent dans le porte-monnaie de ta maman, elle te punira et elle ne te fera sans doute plus confiance. Si tu frappes ton frère ou ta sœur, ils pourraient ne plus vouloir jouer avec toi. Le péché t'affecte toi, mais aussi ceux qui t'entourent. Non seulement il te fait du mal, mais tout péché est commis contre le Dieu saint (parfaitement bon et juste dans tout ce qu'il fait). Les conséquences du péché sont bien plus graves que ce qu'il t'arrive maintenant. Si tu échappais à la punition que tu mérites pour avoir désobéi à la loi de Dieu, ce serait injuste. La Bible nous explique le prix à payer pour nos péchés. (*Lisez Romains 6.23a.*) Le salaire (la punition) qu'entraîne le péché, c'est la mort. Cette mort consiste à être séparé de Dieu pour toujours, à ne jamais pouvoir devenir son ami. Puisque Dieu est saint, tes péchés te séparent de lui. Voilà la juste punition que méritent tes péchés.

Dieu est tellement merveilleux ! Non seulement il est juste en punissant les péchés, mais il a aussi pourvu d'un moyen pour que toi et moi, nous puissions être pardonnés pour nos péchés ! Le prix à payer est énorme. Mais son amour pour toi est si grand qu'il a accepté de payer ce prix pour que tu sois pardonné. Jésus, Dieu le Fils, a pris sur lui la punition que tu mérites pour tous les péchés que tu as commis ou que tu commettras à l'avenir. Voilà la grandeur de l'amour de Dieu pour toi ! (*Montrez une image de Jésus sur la croix.*)

Jésus n'a jamais rien fait de mal ; il ne méritait pas d'être puni, mais il a accepté de prendre sur lui ce que, toi et moi, nous méritions pour nos péchés. (*Lisez 2 Corinthiens 5.21a.*) Jésus est mort à ta place, volontairement, afin que tes fautes soient pardonnées. Le fait de désobéir à la loi de Dieu méritait punition, mais Dieu a payé le prix à ta place !

### Matériel

Pancarte de phrase-clé

Montrez la pancarte et demandez aux enfants de lire la phrase : « **Dieu est juste !** » Expliquez-leur que chaque fois que vous direz « Phrase-clé ! », ils devront répéter cette vérité. Faites-le lors des transitions, quand les enfants commencent à se dissiper ou n'importe quand dans le programme !

Si vous voulez accompagner la phrase-clé de gestes, montrez le ciel en disant « Dieu » et tournez les pouces vers le haut en disant « est juste ».

### Matériel

Image d'un voleur masqué  
Image d'un cœur sombre  
Image de Jésus sur la croix  
Image d'un tombeau vide  
Image d'un cœur propre

Après sa mort, Jésus a été mis au tombeau, mais le troisième jour il est revenu à la vie. (*Montrez une image d'un tombeau vide.*) Dieu a ainsi démontré sa victoire sur le péché et sur la mort. Il a confirmé qu'il acceptait le prix payé par Jésus pour tes péchés. La mort de Jésus suffit à t'obtenir le pardon pour tes péchés et l'amitié avec Dieu ! Quel merveilleux cadeau Dieu t'a offert afin que tu sois son ami. Écoute encore une fois ce verset ainsi que la suite. (*Lisez Romains 6.23.*)

(*Montrez une image d'un cœur propre.*) **Tu peux recevoir la vie éternelle grâce à ce que Jésus a fait pour toi.** La vie éternelle, c'est le pardon de tes péchés, le fait de ne plus être séparé de Dieu à cause de tes fautes, et l'amitié avec Dieu dès aujourd'hui et pour toujours ! Il offre à tous ceux qui placent leur confiance en Jésus le pardon des péchés et il les délivre de la punition qu'ils méritent. Es-tu l'ami du Dieu juste et plein d'amour ? Tu peux placer ta confiance en Jésus dès maintenant !



## LEÇON

### INTRODUCTION

As-tu déjà entendu quelqu'un se vanter d'avoir fait une faute ? Peut-être as-tu déjà fait quelque chose de mal et tu pensais pouvoir t'en sortir à bon compte. Le roi dans la leçon biblique d'aujourd'hui a délibérément mal agi. Il pensait pouvoir s'en sortir à bon compte, jusqu'à ce que Dieu lui envoie un message terrifiant ! C'était au cours d'une soirée de festin au palais.

### PROGRESSION DES ÉVÉNEMENTS

#### Cartonnage 4-1

Nebucadnetsar était décédé. Son petit-fils Balthazar était désormais roi de Babylone. Balthazar avait organisé une grande fête pour ses dignitaires (des gens riches et importants). Plus de mille personnes étaient présentes !

Ce n'était pas vraiment le moment d'organiser une telle fête. En effet, des soldats ennemis avaient encerclé la ville et tentaient d'y pénétrer ! Le roi Balthazar était au courant, mais il devait croire qu'il n'y avait aucune raison de s'inquiéter. Les murailles de la ville étaient gigantesques. Elles étaient trop hautes pour les escalader et trop épaisses pour les percer. Un fleuve traversait la ville, la population avait donc assez d'eau. Grâce aux réserves de nourriture, elle avait de quoi tenir au moins 20 ans ! Le roi Balthazar se sentait donc en sécurité et ne voyait aucun problème à tenir un banquet en l'honneur de ses faux dieux alors que les soldats ennemis menaient leur attaque.

Le roi et ses invités mangeaient de délicieux plats et buvaient du vin en abondance. Alors Balthazar envoya chercher les coupes d'or et d'argent que Nebucadnetsar avait dérobées dans la maison de Dieu à Jérusalem de nombreuses années auparavant. Il voulait qu'on y verse son vin. Ces coupes spéciales étaient normalement utilisées pour adorer le seul vrai Dieu. Elles étaient conçues pour le glorifier lors de cérémonies spéciales en son honneur. Balthazar savait à quoi servaient ces coupes, mais cela lui était égal. Il les utiliserait pour adorer les faux dieux de Babylone !

#### Cartonnage 4-2

Les coupes furent amenées et tout le monde s'en servit pour boire, tout en louant les faux dieux. Les invités se moquèrent du seul vrai Dieu du ciel, en buvant dans les coupes réservées pour l'adorer ! Le roi Balthazar savait qu'il ne fallait pas utiliser ces coupes ainsi. Mais cela lui était égal de commettre un péché contre Dieu. Il ne pensait pas qu'il serait puni pour cette faute. Il croyait que ce n'était pas grave.

#### Activité pour les préscolaires

Les enfants apprécieront d'évoquer différentes occasions de célébrer une fête (un anniversaire, Noël, Pâques, etc.)

#### Activité pour les préscolaires

Permettez aux enfants de toucher et de tenir un gobelet en plastique tout en expliquant que les coupes dans cette leçon biblique étaient très spéciales car elles étaient utilisées dans l'adoration du seul vrai Dieu.



Parfois même les chrétiens (ceux qui croient en Jésus) pensent que leurs péchés ne sont pas graves, mais ce n'est pas vrai. Peut-être que tu continues à être méchant avec ton frère ou ta sœur tout en sachant que c'est mal. Ou alors tu mens tout le temps pour te sortir d'affaire ou pour mettre la faute sur les autres. Ou encore tu n'arrêtes pas de voler, même si tu sais qu'il s'agit d'un péché. En fait, tu désobéis délibérément à Dieu. Si tu as placé ta confiance en Jésus comme ton Sauveur, souviens-toi, **tes péchés sont graves aux yeux de Dieu.** Quand il a fait de toi son enfant, il a enlevé la punition que méritaient tes péchés. Tu n'es plus séparé de lui. Il veut désormais que tu lui obéisses de bon cœur parce que tu l'aimes et à cause de ce que Jésus a accompli pour te sauver. Lorsque tu choisis de lui désobéir, Dieu te corrige comme un Père aimant qui veut le meilleur pour toi. Cette correction, ou cette éducation, s'appelle aussi discipline. Quand Dieu te discipline, il le fait pour ton bien, pour t'aider à apprendre comment vivre pour lui plaire et pour te procurer une joie profonde et durable. Lorsque tu commets un péché, tu peux te sentir malheureux, tourmenté ou coupable. Cela fait aussi partie de la discipline que Dieu t'inflige pour te corriger. Parfois il te disciplinera tout de suite. Ou alors, il patientera, mais tôt ou tard, il te corrigera. Ce serait bête de penser que tu peux cacher tes péchés au Dieu qui sait tout. La Bible dit : (*lisez Hébreux 12.6*). Si tu es un enfant de Dieu, il te disciplinera par amour. **Tes péchés sont graves aux yeux de Dieu.**

Balthazar croyait que son péché n'était pas grave. Il pensait qu'il pouvait échapper à la punition que méritait sa faute. Cela lui était égal de désobéir à Dieu. Il croyait pouvoir n'en faire qu'à sa tête et s'en sortir sans conséquences.

#### Cartonnage 4-3

Soudain, alors que le roi et ses invités buvaient dans les coupes provenant du temple de Dieu et qu'ils louaient leurs faux dieux, une main isolée, dépourvue de bras et de corps, apparut !

Puis la main se mit à bouger et à écrire des mots sur le mur. (*Lisez Daniel 5.5-6.*) Le roi Balthazar était si terrifié que son visage devint tout pâle ! Ses genoux s'entrechoquèrent et il trembla de tout son corps ! T'est-il déjà arrivé d'avoir si peur que tes genoux se heurtaient l'un contre l'autre et que tu tremblais de tout ton corps ? Lève-toi et montre-moi à quoi devait ressembler le roi. (*Mimez avec les enfants.*) Balthazar n'avait jamais eu aussi peur de sa vie !

La main disparut, mais les mots restèrent gravés sur le mur aux yeux de tous. Le roi paniqué ordonna à grands cris de faire venir tous les sages dans la salle où se tenait la fête.

#### Cartonnage 4-4

Lorsque les sages entrèrent dans la salle, le roi leur promit de riches récompenses s'ils parvenaient à lire et à expliquer les mots inscrits sur le mur. (*Lisez Daniel 5.7b.*) Quelles étaient les récompenses promises à ceux qui interpréteraient le message sur le mur ? (*Donnez aux enfants l'occasion de répondre.*) La personne qui réussirait à expliquer le sens de ces mots recevrait un manteau de pourpre, une chaîne d'or et deviendrait le troisième plus haut fonctionnaire du royaume.

Tous les sages firent de leur mieux pour mériter ces beaux cadeaux, mais aucun ne parvint à lire les mots, ni à les interpréter ! Il s'agissait d'un message de la part de Dieu. Ces hommes ne pouvaient pas le comprendre car ils ne connaissaient pas le seul vrai Dieu.

**Chant pour les préscolaires**  
« Prier chaque jour » (c. 2)

#### Activité pour les préscolaires

Demandez aux préscolaires de faire semblant d'écrire sur un mur invisible.

#### Activité pour les préscolaires

Si possible, procurez-vous un tissu ou un manteau violet et doux, ainsi qu'un objet doré que les enfants verront et manipuleront.

**Chant préscolaire**

« Je crois à la Bible » (c. 4-5)



Tu peux connaître le seul vrai Dieu. Il est le Créateur de l'univers, celui qui a fait le monde et qui t'a fait, toi. Il t'aime et il désire que tu le connaisses et que tu sois son ami. Dans la Bible, Dieu dit : (*lisez Jérémie 31.3b*). L'amour de Dieu pour toi est immense. Cependant Dieu est aussi parfait et saint, contrairement à toi et moi. Nous avons tous commis des péchés. Chacun d'entre nous est né avec le désir de désobéir à Dieu. À cause de notre péché, toi et moi méritons d'être séparés de Dieu pour toujours, au lieu de partager une précieuse amitié avec lui. Mais par amour pour toi, Dieu a envoyé son Fils, le Seigneur Jésus, sur terre. Jésus n'a jamais commis de péchés. Il a vécu une vie parfaite, puis il s'est offert pour mourir sur la croix et prendre sur lui la punition que tu méritais pour tes fautes. La Bible dit : (*lisez Romains 5.9*). Le sang de Jésus, donné à la croix, était le seul moyen de payer pour nos péchés. Après sa mort, il a été mis dans un tombeau, il est revenu à la vie et désormais il siège au ciel à la droite de Dieu. Si tu places ta confiance en Jésus comme ton Sauveur, tu auras la vie éternelle, une vie nouvelle qui commence dès le moment où tu te confies en Jésus et qui dure à toujours, ici-bas puis au ciel avec Dieu. Tu peux connaître le seul vrai Dieu.

Les sages du roi ne connaissaient pas le seul vrai Dieu et, par conséquent, ils ne pouvaient pas comprendre le message qu'il avait envoyé. Balthazar fut encore plus effrayé ! Ses invités étaient consternés et confus.

En entendant ce qui se passait, la reine (probablement la mère ou la grand-mère de Balthazar) entra dans la salle où se déroulait la fête. Elle rassura Balthazar en lui annonçant qu'il y avait un homme très sage dans son royaume, capable d'interpréter les rêves, et qui avait été nommé chef des sages du temps du roi Nebucadnetsar. Sais-tu de qui il s'agissait ? (*Donnez aux enfants l'occasion de répondre.*) La reine avait entendu parler de Daniel et de sa sagesse. Il pourrait certainement expliquer au roi ce que signifiaient les mots inscrits sur le mur.

**Cartonnage 4-5**

On fit donc venir Daniel. Balthazar avait aussi entendu parler de lui. Il savait que Daniel faisait partie de ces jeunes gens qui avaient été capturés en Israël bien des années auparavant. Le roi lui expliqua qu'aucun de ses sages n'avait été capable d'interpréter le message sur le mur, mais que s'il parvenait à le faire, il serait généreusement récompensé. Te souviens-tu des richesses promises ? (*Donnez aux enfants l'occasion de répondre.*) Un manteau de pourpre, une chaîne d'or et le poste de troisième plus haut fonctionnaire du royaume. Penses-tu que Daniel désirait ces récompenses ? (*Donnez aux enfants l'occasion de répondre.*) Non.

Daniel répondit au roi : (*lisez Daniel 5.17b*). Puis il raconta à Balthazar un épisode de la vie du roi Nebucadnetsar afin de lui rappeler une leçon très importante. Dieu avait accordé une grande puissance à Nebucadnetsar et toutes les nations le craignaient. Mais il devint très orgueilleux, pensant que toutes ses richesses étaient dues à sa grandeur plutôt qu'à celle de Dieu. Dieu corrigea alors Nebucadnetsar en lui retirant son royaume pendant plusieurs années. Quand le roi finit par reconnaître que le Dieu très-haut était maître de tout, il lui rendit sa royauté.

Daniel s'adressa courageusement à Balthazar. Ce roi connaissait l'histoire de Nebucadnetsar et pourtant il avait choisi d'ignorer la leçon qu'il avait apprise et il avait provoqué le seul vrai Dieu. Il avait bu dans les coupes provenant du temple tout en louant les faux dieux qui ne pouvaient ni entendre, ni comprendre. Daniel annonça au roi Balthazar que puisqu'il n'avait pas honoré le Dieu vivant, celui qui tenait sa vie entre ses mains, Dieu avait fait inscrire son message sur le mur.

**Activité pour les préscolaires**

Demandez aux enfants ce qu'ils savent de Daniel. Vous pourriez montrer les images précédentes du cartonnage et leur proposer de vous montrer Daniel sur chacune alors que vous récapitulerez brièvement les histoires.

Même si Balthazar ne croyait pas en Dieu, il connaissait sa puissance. Il n'aurait jamais dû le provoquer. Daniel lui rappela à quel point son péché était grave aux yeux de Dieu.



En tant qu'enfant de Dieu, tu sais que **le péché est grave aux yeux de Dieu**. Il est saint et juste. Il doit punir le mal. Disons-le ensemble : « **Dieu est juste !** » (*Dites-le avec les enfants.*) Si tu as reçu le Seigneur Jésus comme ton Sauveur, souviens-toi que **tes péchés sont graves aux yeux de Dieu**. Ne crois pas qu'en lui appartenant, tu peux te permettre de vivre comme tu veux. Dieu sait quand tu es délibérément méchant avec les autres ou que tu continues à mentir ou à voler. Ton ennemi Satan veut te faire croire qu'il n'y a pas de problème à commettre les mêmes péchés encore et encore, que ce n'est pas un souci pour Dieu. Mais cela ne lui est pas égal, car il sait tout le mal que le péché peut te faire. Dans sa grâce (sa bonté que tu ne mérites pas), Dieu ne t'enlèvera pas ton salut quand tu commets des péchés, car Jésus est mort sur la croix pour en payer le prix ! Cependant tu es responsable devant lui de la façon dont tu mènes ta vie en tant que chrétien. Alors comment mener une vie qui plaise à Dieu, comment remporter la victoire sur le péché ? Tout d'abord, souviens-toi que Dieu t'aime. Parce que tu lui appartiens, tu peux compter sur lui et sur le fait qu'il sait ce qui est bon pour toi. Deuxièmement, écarte-toi de tout ce qui est mal aux yeux de Dieu. En lisant la Bible, tu découvriras ce qu'il attend de toi et ce qu'il veut que tu évites. Troisièmement, si tu commets un péché, la Bible t'explique ce que tu dois faire. (*Lisez 1 Jean 1.9.*) Tu dois confesser ton péché. Dans sa grâce, Dieu promet de te pardonner si tu avoues franchement et du fond du cœur que tu as mal agi. Puis demande-lui son aide pour faire le bien. Dans sa bonté, il t'accordera la force dont tu as besoin ! Quand tu reconnais tes fautes devant Dieu et que tu te détournes du mal, tu es fort dans le Seigneur. Rappelle-toi, **tes péchés sont graves aux yeux de Dieu!**

Daniel rappela au roi Balthazar à quel point son péché était grave aux yeux de Dieu. Le roi ne croyait pas en Dieu, mais il n'aurait jamais dû le provoquer, en commettant délibérément le mal.

Daniel lut ensuite le message inscrit sur le mur qui était le suivant : « Il a été compté : une mine, un sicle et deux demi-sicles. » Il expliqua que Dieu avait « compté » les années du règne de Balthazar et il les avait amenées à leur terme. « Une mine » veut dire « pesé ». Le cœur et la vie du roi avaient été pesés et n'avaient pas été à la hauteur des attentes de Dieu. « Un sicle et deux demi-sicles » veut dire « divisé ». Une armée ennemie allait envahir le royaume qui serait ensuite divisé entre les Mèdes et les Perses.

S'agissait-il d'une bonne nouvelle pour Balthazar ? (*Donnez aux enfants l'occasion de répondre.*) Non ! Il allait perdre sa royauté.

#### Cartonnage 4-6

Même si Daniel ne désirait pas de récompense et même si le message ne présageait rien de bon pour Balthazar, on remit à Daniel les richesses et le poste promis. Il fut revêtu d'un manteau de pourpre, on plaça autour de son cou une chaîne d'or et il devint le troisième plus haut fonctionnaire du royaume.

Mais cette nuit-là, les soldats ennemis pénétrèrent dans Babylone où Balthazar se croyait en sécurité. D'autres livres nous expliquent que les ennemis creusèrent une tranchée pour dévier le fleuve qui traversait la ville. Ainsi ils purent emprunter le lit du fleuve pour passer en dessous de la muraille protégeant la ville. Ils s'en emparèrent et assassinèrent le roi Balthazar.

#### Matériel

Pancarte phrase-clé

#### Chant pour les préscolaires

« Prier chaque jour » (c. 1-2)

#### Matériel

Montrez la Perse sur la carte de l'époque biblique.

(Voir pack de ressources de base CBN.)

**POINT CULMINANT**

Puisque Balthazar avait délibérément péché contre Dieu, il perdit son royaume et la vie !

**CONCLUSION**

Un des ennemis de Balthazar, du nom de Darius le Mède, s'assit sur le trône de Babylone. Cependant Dieu n'abandonna pas Daniel et lui accorda la faveur du nouveau roi.

Balthazar avait appris à ses propres frais qu'il est grave de commettre des péchés contre Dieu, de penser qu'il ne s'en soucie pas.

**DÉFI**



As-tu commis des péchés contre Dieu, tout en croyant qu'il ne s'en souciait pas ? Dieu t'aime trop pour te laisser agir ainsi. Si tu as accepté le Seigneur Jésus comme ton Sauveur, souviens-toi que **tes péchés sont graves aux yeux de Dieu**. Cette semaine veux-tu être fort dans le Seigneur ? Dieu t'aime et tu peux être certain qu'il veut le meilleur pour toi. Écarte-toi du mal. Lis la Parole de Dieu et demande-lui de te montrer ce qu'il désire que tu fasses et ce que tu dois éviter. Si tu commets un péché, confesse-le à Dieu. Rappelle-toi : (*lisez 1 Jean 1.9*). Il te faudra sans doute aussi demander pardon à ceux que tu as blessés ou offensés à cause de ton péché. Remercie Dieu pour son pardon et demande-lui de t'aider à faire le bien. Peut-être y a-t-il un péché dans ta vie que tu cherches à cacher à Dieu. Accepteras-tu d'abandonner ce péché et de lui en parler dès aujourd'hui ? Souviens-toi que **tes péchés sont graves aux yeux de Dieu**. Prie-le pour qu'il t'aide à être fidèle comme Daniel l'a été. (*Proposez un petit moment de prière silencieuse.*)

**INVITATION**



Si tu n'as pas encore accepté le Seigneur Jésus comme ton Sauveur, tes péchés te séparent toujours de Dieu. Il a envoyé son Fils Jésus sur la Terre pour mourir sur la croix. Jésus a pris la punition que tu méritais puis il est revenu à la vie. La Parole de Dieu dit : (*lisez Jean 3.36a*). La vie éternelle est une vie nouvelle avec Dieu qui commence dès maintenant et qui dure à toujours. Le seul moyen d'obtenir cette vie éternelle avec Dieu est de placer ta confiance en Jésus, de croire de tout ton cœur qu'il est mort sur la croix pour toi. Baissons la tête et fermons les yeux. Veux-tu placer ta confiance en Jésus pour recevoir la vie éternelle avec lui ? Tu peux le faire dès aujourd'hui. Si tu désires me parler de placer ta confiance en Jésus maintenant, tu peux me l'indiquer en levant la main. (*Prenez acte des réponses.*) Vous pouvez ouvrir les yeux. Si tu as levé la main, retrouve-moi (*indiquez un moment et un lieu*) afin que je te montre dans la Parole de Dieu comment tu peux avoir la vie éternelle.

**Chant pour les préscolaires**

« Oui, Jésus m'aime » (c. 1-2)

**Invitation préscolaire**

Pour adresser l'invitation aux préscolaires, servez-vous de Jean 3.36a et de la terminologie « placer sa confiance ». Proposez à ceux qui ne sont pas au clair sur comment placer leur confiance en Jésus de rester avec vous pendant que le reste du groupe passe à une autre activité.



**Attention moniteur !**

Assurez-vous que les enfants ne pensent pas qu'en prononçant certains mots dans une prière ou en venant vous voir, ils peuvent être sauvés. Ils doivent être conscients qu'ils ne seront sauvés qu'en plaçant leur confiance en Jésus comme leur Sauveur. L'invitation est le moment dans le programme où vous proposez aux enfants de croire en Christ et que vous leur faites comprendre que vous êtes prêt à prendre du temps avec eux pour répondre à leurs questions sur le sujet, avec l'aide de la Bible.



**VERSET À MÉMORISER**



« Si nous reconnaissons nos péchés, il est fidèle et juste et, par conséquent, il nous pardonnera nos péchés et nous purifiera de tout le mal que nous avons commis. » (1 Jean 1.9)

## INTRODUCTION

Quelqu'un t'a-t-il déjà dénoncé quand tu avais fait un péché ? (*Donnez aux enfants l'occasion de répondre.*) Généralement, quand on commet un péché, on préfère que personne ne le sache. On essaie de le cacher. Mais que dirais-tu si je t'annonçais que Dieu veut que tu te dénonces ? L'as-tu déjà fait ? Si tu as accepté le Seigneur Jésus comme ton Sauveur, tu trouveras dans la Bible un verset qui te parle de te dénoncer quand tu désobéis à Dieu ! Écoute bien ce verset dans la Parole de Dieu.

## PRÉSENTATION

(*Lisez 1 Jean 1.9 dans la Bible.*) Ce verset se trouve dans la partie de la Bible qui s'appelle le Nouveau Testament. Dieu a écrit la Bible en dictant ses paroles à des hommes qu'il avait soigneusement choisis. Il a guidé chacun d'eux afin qu'il sache exactement quoi écrire. Dieu s'est servi de différents types de personnes pour rédiger sa Parole. Certains étaient rois, d'autres étaient bergers, pêcheurs, prédicateurs (ils annonçaient le message de Dieu) et même docteurs. Un disciple de Jésus, nommé Jean, était prédicateur, après avoir exercé le métier de pêcheur. Il a écrit notre verset d'aujourd'hui et l'a adressé à un groupe de personnes qui croyaient en Jésus. Remarque le « 1 » avant le mot Jean. Nous appelons ce livre « 1 Jean ». Jean a rédigé cinq livres en tout dans le Nouveau Testament : l'Évangile de Jean, 1, 2 et 3 Jean et Apocalypse. Répétons le verset ensemble. (*Lisez l'aide visuelle avec les enfants.*)

## EXPLICATION

Ce verset explique aux croyants ce qu'il faut faire quand ils commettent un péché.

*Si nous reconnaissons nos péchés*—Reconnaître signifie avouer à Dieu que nous avons mal agi.

*il est fidèle et juste et, par conséquent, il nous pardonnera nos péchés*—Lorsque nous reconnaissons nos péchés devant Dieu, nous les confessons, il est fidèle et juste et nous pardonnera. Quand nous affirmons que Dieu est fidèle, nous voulons dire par là qu'il fait toujours ce qu'il promet. Il a promis de nous pardonner et il tiendra son engagement. Dieu est juste signifie qu'il est équitable, qu'il fait toujours ce qu'il faut. Disons-le ensemble : « **Dieu est juste !** » (*Dites-le avec les enfants.*)

*et nous purifiera de tout le mal que nous avons commis*—Dieu enlève notre culpabilité pour toutes nos fautes. Grâce à ce que Jésus a fait sur la croix, il nous rend propres, purs de tout le mal que nous avons fait, passé, présent ou futur ! Ce verset nous rappelle que lorsque nous choisissons de désobéir à Dieu, après avoir placé notre confiance en Jésus, Dieu continue à nous pardonner. Il nous purifie de tout ce qui est un obstacle entre lui et nous.

Si nous avouons à Dieu nos péchés, que nous les regrettons, il promet de nous pardonner et de nous purifier de tout le mal qui gêne notre relation avec lui.

## APPLICATION

Les versets bibliques dans cette série sont tirés de la version Semeur. Si vous choisissez d'utiliser une autre version, il vous faudra sans doute légèrement adapter les explications proposées.

### Matériel

Pancarte du verset

### Verset pour les préscolaires

Enseignez : « Il est fidèle et juste et, par conséquent, il nous pardonnera nos péchés » 1 Jean 1.9b.

(*Si vous préférez n'enseigner qu'un seul verset pour toute la série, vous pourriez enseigner une partie de Éphésiens 6.10 chaque semaine jusqu'à ce que les enfants aient appris le verset en entier.*)

### Introduction

Donne-moi des exemples de mauvaises choses que font parfois les enfants. (*Donnez aux enfants l'occasion de répondre.*) Quand nous faisons le mal, nous avons besoin d'être pardonnés, de faire la paix avec la personne que nous avons blessée et de faire la paix avec Dieu. Notre verset d'aujourd'hui nous apprend ce que Dieu fait pour nous quand nous agissons mal.

### Présentation

Surlignez 1 Jean 1.9 dans votre Bible et placez-y un marque-page. Demandez à un enfant de venir devant et d'ouvrir votre Bible à l'endroit du marque-page, puis de montrer du doigt le verset surligné. Expliquez que la Bible est la Parole de Dieu et que parce que Dieu ne peut pas mentir, la Bible dit toujours vrai.

### Explication

*Il*—Il s'agit de Dieu !

*est fidèle*—Dieu fera ce qu'il a dit, il ne peut pas mentir.

*et juste*—Dieu fait toujours ce qui est bon.

*et, par conséquent, il nous pardonnera nos péchés*—Parce que Dieu fait ce qu'il dit et qu'il est juste, il a le pouvoir de pardonner (d'enlever) nos péchés quand nous les avouons. Dieu n'aime pas le péché, mais il le pardonne grâce à ce que Jésus a fait en mourant sur la croix.

Copyright © 2018 Child Evangelism Fellowship Inc. *Permission de photocopier l'enseignement du verset pour un club ou une classe. Tous autres droits réservés.*

## Leçon 4

### Application

*Enfant converti* : Si tu as placé ta confiance en Jésus comme ton Sauveur, Dieu a pardonné tes péchés au moment où tu as cru en Jésus. Mais malheureusement il t'arrive encore de lui désobéir. Tu peux alors parler à Dieu et lui avouer ce que tu as fait de mal et il te pardonnera. Remercie-le ensuite de t'avoir pardonné.

*Enfant non converti* : Si tu n'as pas encore placé ta confiance en Jésus, il veut pardonner tes péchés ! Tu peux croire en lui aujourd'hui !

### Matériel

Pancarte phrase-clé

### Matériel

Cartes avec les gestes  
Récipient

### Répétition pour les préscolaires

« La marionnette »

À l'aide d'une marionnette, donnez de simples instructions aux enfants qu'ils devront suivre tout en répétant le verset.

- Frapper des mains
- Taper des pieds
- Sauter sur place
- Toucher les orteils
- Hoher de la tête

### Aide moniteur

Il est préférable que vous tentiez cette expérience avant la rencontre.

Si vous ne possédez pas les articles suivants, vous pouvez aussi vous servir d'un cœur propre pour représenter l'enfant converti et d'un rond doré pour représenter Dieu. Placez les cartes de mots entre les deux images.

### Matériel

Cartes de mots : « haine » ; « colère » ; « vol »

Image d'un rond doré et image d'un cœur propre (si vous n'utilisez pas le ballon)

Un ballon gonflé à l'hélium attaché à une ficelle et fixé

Trois petits trombones

**Enfant converti** : Ce verset est une promesse adressée à ceux qui ont placé leur confiance en Jésus. Dès l'instant que tu te rends compte que tu as désobéi à Dieu, arrête-toi et reconnais ton péché devant lui. Dis-lui que tu le regrettes et remercie-le de te pardonner. Demande-lui de t'aider à ne pas le refaire. Souviens-toi que **tes péchés sont graves aux yeux de Dieu**. Entretiens ton amitié avec Dieu en confessant tes fautes. Disons-le ensemble : « **Dieu est juste !** » (*Dites-le avec les enfants.*)

**Enfant non converti** : Si tu n'as pas encore placé ta confiance en Jésus, Dieu a pourvu d'un moyen pour que tu sois pardonné de tes péchés et que tu échappes à la punition que tu mérites. Mais tu dois d'abord croire en Jésus et ce qu'il a fait pour toi sur la croix, en te confiant en lui seul pour te purifier de tes péchés. Ce n'est qu'en Jésus que tu peux obtenir le pardon de tes péchés et la vie éternelle avec lui.

## RÉPÉTITION

### « Ajoute un geste »

(*Au moyen des gestes ci-dessous, aidez les enfants à comprendre et à retenir les paroles du verset. Faites une copie de chaque geste accompagné de la section de phrase correspondante sur des feuilles individuelles que vous placerez dans un récipient.*)

*À chaque nouvelle répétition du verset, invitez un enfant à venir tirer une feuille et lire le nouveau geste que le groupe devra reproduire, en lisant le verset. Chaque nouveau geste s'ajoutera aux précédents.*

*Si nous reconnaissons*—Les mains tendues, paumes vers le haut comme pour présenter les péchés à Dieu.

*nos péchés*—Les pouces des deux mains vers le bas.

*il est fidèle et juste*—Les pouces des deux mains vers le haut en deux temps, premier pouce vers le haut sur « fidèle » et second pouce vers le haut sur « juste ».

*et, par conséquent, il nous pardonnera nos péchés*—Les index pointés vers soi.

*et nous purifiera*—Les deux mains se frottant ensemble comme pour se laver.

*de tout le mal que nous avons commis*—Les pouces des deux mains vers le bas.



## MOMENT DÉCOUVERTE

### « Confesser ses péchés »

(*Gonflez un ballon à l'hélium, attachez-y une ficelle, puis maintenez-le assez bas, là où les enfants le verront tous.*)

Ce ballon me fait penser à l'amitié que nous pouvons partager avec le seul vrai Dieu. Lorsque tu places ta confiance en Jésus pour qu'il te sauve de la punition que tes péchés méritent, tu appartiens à Dieu. Tes péchés sont pardonnés et tu jouis d'une intimité avec lui. Mais que se passe-t-il quand tu choisis de lui désobéir après avoir placé ta confiance en Jésus ? Peut-être qu'un garçon à l'école se moque de toi et tu te mets à le détester. La haine est un péché. (*À l'aide d'un trombone, accrochez la carte « haine » sur la ficelle du ballon ; ce poids devrait faire légèrement baisser le ballon.*) Ou peut-être que ton frère ou ta sœur a cassé un objet qui te tient à cœur et tu te mets en colère. (*À l'aide d'un trombone, accrochez la carte « colère » sur la ficelle du ballon ; ce poids devrait encore faire baisser le ballon.*) Tu pourrais décider de voler quelque chose dans la trousse de ton copain sans avoir l'intention de le lui rendre ou de le lui rendre. (*À l'aide d'un trombone, accrochez la carte « vol » sur la ficelle du ballon ; le ballon devrait maintenant être visiblement plus bas.*)

Que s'est-il passé avec le ballon ? (*Donnez aux enfants l'occasion de répondre.*) Il a bien descendu, n'est-ce pas ? Même si tu connais Dieu et que tu partages une amitié avec lui parce que tu as placé ta confiance en Jésus, il peut te sembler moins proche

ou même lointain quand tu choisis de lui désobéir. Souviens-toi que Dieu est toujours près de ceux qui lui appartiennent. Rien ne peut te séparer de son amour. Mais quand tu choisis de commettre un péché, cela affecte ta relation avec Dieu et avec les autres.

Cela peut même te donner moins envie de passer du temps avec Dieu. Ne permets pas une telle chose. Décide de lui parler et laisse son Saint-Esprit qui vit en toi, te montrer quel péché te pèse. Dès que tu prends conscience de ton péché, te rappelles-tu de ce que tu dois faire ? Notre verset d'aujourd'hui nous l'explique. Répétons-le ensemble. (*Lisez le verset sur l'aide visuelle avec les enfants.*) Tu peux reconnaître tes péchés devant Dieu. Tu peux les confesser.

Quand le Saint-Esprit te montre que tu as de la haine dans le cœur, parles-en à Dieu. Tu peux lui adresser une prière du style : « Dieu, je sais que c'est mal de détester quelqu'un. Je te demande pardon pour la haine qui est dans mon cœur. Merci pour ton pardon. S'il-te-plaît aide-moi à avoir une bonne attitude envers mon ami. » (*Enlevez la carte « haine » de la ficelle.*)

Quand le Saint-Esprit te fait comprendre que tu as de la colère dans le cœur, reconnais-le devant Dieu. Tu pourrais lui dire : « Dieu, je suis désolé de m'être fâché avec ma sœur. Je sais que c'est un péché. Merci de me pardonner. Aide-moi à ne plus être en colère. » (*Enlevez la carte « colère » de la ficelle.*) Dieu sera content si tu décides aussi de demander pardon à ta sœur.

Quand tu réalises que tu dois confesser un péché à Dieu, comme celui d'avoir volé quelque chose dans la trousse de ton copain, viens à lui. Reconnais ta faute et demande-lui de t'aider à faire ce qui est juste. (*Enlevez la carte « vol » de la ficelle.*) Dieu sera content si tu décides aussi d'avouer ce que tu as fait à ton ami et de lui rendre ou de remplacer l'objet que tu lui as pris.

Lorsque tu confesses tes péchés, tu peux être certain que Dieu est fidèle et juste et qu'il te pardonnera.

Prends quelques minutes chaque jour durant ton culte personnel, ton moment seul avec Dieu, pour demander au Saint-Esprit de te montrer les péchés que tu as commis et pour lui en parler. Reconnais tes fautes devant Dieu et remercie-le pour son merveilleux pardon. Je vais le prier maintenant de nous révéler s'il y a des péchés que nous devons lui confesser aujourd'hui. (*Priez avec les enfants.*)

**Matériel**

Pancarte du verset



## QUESTIONS DE RÉVISION

## Leçon 4

### Jeu de révision

« Taches de girafe »

#### Matériel :

Aide visuelle tête et cou de girafe  
Huit cartes taches de girafe rondes  
Huit cartes taches de girafe carrées  
Sac  
Ruban adhésif ou patafix

#### Instructions :

Préparez une tête et un cou de girafe jaunes, ainsi qu'un sac contenant huit taches rondes et huit taches carrées découpées dans du papier marron. Expliquez aux enfants que toutes les girafes ont un motif spécifique de taches sombres sur le corps. Chaque girafe est unique ! Les enfants vont pouvoir créer leur motif unique en ajoutant des taches sur la girafe. Attribuez une forme de tache à chaque équipe et posez les questions à chacune à tour de rôle. Lorsqu'un enfant répondra correctement à une question, il pourra tirer une « tache » du sac et la fixer sur la girafe à l'aide de ruban adhésif ou de patafix, même s'il s'agit d'une tache appartenant à l'autre équipe ! L'équipe ayant le plus de taches de sa forme sur la girafe en fin de partie, aura gagné !

#### Variante :

Si nécessaire, vous pourriez dessiner la girafe sur un tableau et faire en sorte que chaque équipe utilise une craie ou un marqueur de couleurs différentes pour ajouter ses taches sur le cou et la tête.

1. Pourquoi n'était-ce pas vraiment le moment pour Balthazar d'organiser une fête ? *(Des soldats ennemis attaquaient la ville.)*
2. Quel péché le roi a-t-il commis ? *(Il s'est servi des coupes spéciales destinées à l'adoration du seul vrai Dieu ; lui et ses invités les ont utilisées pour adorer leurs faux dieux.)*
3. Que peux-tu faire pour mener une vie qui plaise à Dieu et remporter la victoire sur le péché ? *(Souviens-toi que Dieu t'aime ; compte sur Dieu pour faire ce qui est le mieux pour toi ; écarte-toi de ce qui est un péché ; lis ta Bible pour découvrir ce que Dieu attend de toi ; si tu commets un péché, parles-en à Dieu ; réponses variées.)*
4. Que s'est-il passé tandis que le roi et ses invités buvaient dans les coupes dérobées au temple de Dieu ? *(Une main est apparue et a inscrit un message sur le mur.)*
5. Que peux-tu ressentir quand tu désobéis à Dieu ? *(Tristesse ; angoisse ; culpabilité ; réponses variées.)*
6. Qu'a offert le roi en récompense à celui qui pourrait expliquer le message sur le mur ? *(Un manteau de pourpre ; une chaîne d'or ; le troisième poste le plus important dans le royaume.)*
7. Pourquoi les sages du roi ne pouvaient-ils pas donner la signification du message sur le mur ? *(Ils ne connaissaient pas le seul vrai Dieu.)*
8. Qu'a ressenti le roi Balthazar quand il a vu le message sur le mur ? *(Il est devenu tout pâle ; ses genoux se sont entrechoqués ; il a vraiment eu peur.)*
9. Comment peux-tu être pardonné de tes péchés et recevoir la vie éternelle ? *(En plaçant ta confiance en Jésus seul pour te pardonner de tes péchés.)*
10. Quelle explication Daniel a-t-il donnée au roi Balthazar pour le message sur le mur ? *(Parce qu'il n'avait pas obéi à Dieu, son royaume serait livré à ses ennemis.)*
11. Que signifie reconnaître ou confesser ses péchés ? *(Avouer à Dieu que tu as mal agi ; te dénoncer à Dieu.)*
12. Que signifie Dieu est juste ? *(Il est toujours équitable ; il fait ce qui est bien.)*



## QUESTIONS POUR LES PETITS

### Jeu de révision pour les préscolaires

« Taches de girafe », version junior

Jouez le jeu comme indiqué ci-dessus, mais ne répartissez pas les enfants en équipe. Proposez-leur plutôt de jouer tous ensemble.

1. Que s'est-il passé à la fête et qui a fait peur au roi et à ses invités ? *(Une main est apparue et a écrit sur le mur.)*
2. Que voulait dire le message sur le mur ? *(Le roi serait puni pour son péché et il perdrait son royaume.)*
3. Comment Jésus a-t-il pris sur lui la punition pour tes péchés ? *(Il est mort sur la croix.)*
4. Que peux-tu dire à Dieu quand tu fais quelque chose de mal ? *(Dis-lui que tu regrettes d'avoir péché.)*

Copyright © 2018 Child Evangelism Fellowship Inc. *Permission de photocopier les questions de révision et les jeux pour un club ou une classe. Tous autres droits réservés.*



# Dieu délivre Daniel de la fosse aux lions

## Vue d'ensemble

<b>Passages bibliques</b>	Daniel 6
<b>Verset à mémoriser</b>	« Pour conclure : puisez votre force dans le Seigneur et dans sa grande puissance. » (Éphésiens 6.10)
<b>Objectif</b>	L'enfant converti tiendra bon et restera fidèle à Dieu, même seul, en comptant sur la puissance de Dieu comme l'enseigne Éphésiens 6.10.
<b>Vérité à souligner</b>	Dieu t'aidera à être fort et à lui rester fidèle.
<b>Application pour l'enfant non converti</b>	Reçois Jésus et deviens un enfant de Dieu.
<b>Phrase clé</b>	Dieu est fidèle !
<b>Aides visuelles</b>	Cartonnage 5.1-6
<b>Type de leçon</b>	Leçon narrative de croissance spirituelle

## Programme

		60 min	90 min
<b>Temps en petits groupes</b>	Noter les présences ; goûter ; vérifier les carnets de méditation ; moment de prière « La puissance de Dieu »	5	15
<b>Introduction</b>	Bienvenue, prière, enseigner la phrase-clé	2	4
<b>Règles</b>	Rappeler les règles	1	1
<b>Spot Évangile</b>	« Le projet de Dieu pour toi »	6	8
<b>Chant thème</b>	En choisir un	2	2
<b>Verset à mémoriser</b>	Éphésiens 6.10 Répétition : « Course de révision »	7	8
<b>Leçon biblique/ invitation</b>	<b>Dieu délivre Daniel de la fosse aux lions</b>	15	17
<b>Chant</b>	En choisir un	3	3
<b>Moment découverte</b>	« Les promesses de Dieu »	4	7
<b>Chant</b>	En choisir un	0	2
<b>Moment missionnaire</b>	Chant, histoire missionnaire	5	8
<b>Jeu de révision</b>	« Quiz de la fosse aux lions »	6	9
<b>Clôture</b>	Annonces, prière	2	4

## Plan de la leçon

## Dieu délivre Daniel de la fosse aux lions

## I. INTRODUCTION

As-tu parfois envie de renoncer à faire ce qui est juste ? Daniel avait fidèlement servi Dieu et avait bien agi, même dans les moments difficiles. Un jour, pourtant, il dut affronter sa pire épreuve. Allait-il tenir bon et rester fidèle à Dieu ?

## II. PROGRESSION DES ÉVÉNEMENTS

Darius était le nouveau roi de Babylone

A. **Cartonnage 5-1** (Daniel 6.1-6\*)

1. Le roi sélectionna de nombreuses personnes comme conseillers et satrapes. Daniel était l'un d'eux.
2. Darius plaça Daniel au-dessus de tous les autres ministres.
3. Les ministres n'étaient pas contents et tentèrent de prendre Daniel en faute, mais ils n'y arrivèrent pas.
4. Ils décidèrent de faire de l'amour de Daniel pour son Dieu une raison de le condamner.
  - ☹️ Le sacrifice de Jésus est le prix à payer pour que tu puisses t'approcher de Dieu. [Romains 3.23a ; Éphésiens 2.13]
5. Finalement ils élaborèrent un plan et cherchèrent un moyen de convaincre le roi d'y participer.

B. **Cartonnage 5-2** (Daniel 6.7-11\*)

1. Les ministres présentèrent une loi au roi interdisant quiconque de prier qui que ce soit d'autre que le roi, qu'il soit dieu ou homme, pendant 30 jours. Celui qui enfreindrait la loi serait jeté dans la fosse aux lions.
2. Le roi signa la loi selon les Mèdes et les Perses, ce qui signifiait qu'elle ne pourrait pas être modifiée.
3. Daniel priait trois fois par jour devant sa fenêtre, en direction de son pays natal ; s'arrêterait-il de prier maintenant ? Désobéirait-il à la loi pour rester fidèle à Dieu ?

D. **Cartonnage 5-3** (Daniel 6.11-16\*)

1. Daniel était fort dans le Seigneur et il continua à prier tous les jours malgré la nouvelle loi.
  - 🙏 **Dieu t'aidera à être fort et à lui rester fidèle.** [Éphésiens 6.10]
2. Les ministres surprirent Daniel en train d'enfreindre la loi et ils le rapportèrent au roi.
3. Darius était très peiné et il chercha un moyen de sauver Daniel, mais il n'y parvint pas. Daniel serait donc jeté dans la fosse aux lions.

D. **Cartonnage 5-4** (Daniel 6.17-21\*)

1. Le roi ordonna que Daniel soit jeté dans la fosse aux lions.
  - 🙏 Tu peux compter sur Dieu pour t'aider car il est fidèle. [Deutéronome 7.9]
2. On plaça une grosse pierre devant l'entrée de la fosse ; il n'y avait pas moyen de s'échapper.
3. Nous ne savons pas comment Daniel se sentait, mais le roi ne pouvait ni manger ni dormir.
4. Le lendemain matin le roi se précipita pour voir dans quel état était Daniel.

E. **Cartonnage 5-5** (Daniel 6.22-23\*)

Daniel répondit au roi !

III. **POINT CULMINANT** (Daniel 6.23\*)

Daniel n'avait rien ! Un ange avait fermé la gueule des lions car Dieu avait estimé que Daniel était innocent. Il l'avait protégé des lions !

IV. **CONCLUSION****Cartonnage 5-6** (Daniel 6.24-29\*)

- A. Le roi fit sortir Daniel de la fosse.
- B. Les hommes qui avaient accusé Daniel furent condamnés à mort pour avoir élaboré leur plan cruel.
- C. Le roi Darius loua le Dieu de Daniel et récompensa ce dernier.
  - 🙏 Veux-tu choisir de tenir bon et rester fidèle à Dieu ? [Éphésiens 6.10]
  - 🙏 Quand tu crois en Jésus comme ton Sauveur, Dieu te donne le privilège de devenir son enfant. [Jean 1.12]

Cette page a été conçue pour que vous la photocopiesiez, la découpiez si vous le désirez, et la placiez dans votre Bible comme pense-bête.

Les versets bibliques entre parenthèses sont des passages de référence (tirés de la version Semeur). \*Dans la version Louis Segond, il faut décaler d'un verset.

Les versets entre crochets devraient être cités ou lus durant la leçon.

## INTRODUCTION

La foi des croyants de votre groupe se consolide-t-elle ? Ces enfants sont-ils capables de faire face à la moquerie des autres grâce à leur fréquentation du Club de la Bonne Nouvelle, de l'église ou à leur lecture de la Bible ? Quelles que soient les difficultés qu'ils affrontent, ils ont besoin d'entendre que Dieu est fidèle. La **leçon narrative de croissance spirituelle** d'aujourd'hui leur permettra de réaliser à quel point Dieu est fidèle et digne de confiance pour les aider à tenir bon et à demeurer fidèles, eux aussi. Le verset à mémoriser et le *Moment découverte* confirmeront que Dieu reste auprès de ceux qui se confient en lui afin de les rendre forts. L'enfant non converti entendra le message de l'Évangile grâce au Spot Évangile intitulé « Le projet de Dieu pour toi » qui s'appuie sur le tableau chronologique pour raconter l'histoire au centre de l'Écriture. Demandez à Dieu de toucher le cœur des enfants non croyants afin de les attirer à lui. Priez que les enfants convertis comptent sur le secours de Dieu pour tenir ferme et lui rester fidèles.

Les notions suivantes seront expliquées au cours du programme :

- **La Bible** : L'auteur—La Bible a été écrite sur une période de 1600 ans. Dieu le Saint-Esprit a inspiré environ 40 personnes pour la rédiger.
- **L'homme** : Compter sur Dieu—Je peux compter sur Dieu pour garder ses promesses.
- **Dieu** : Fidèle—Dieu n'oublie jamais ses promesses.



## TEMPS EN PETITS GROUPES

« **La Puissance de Dieu** » (Moment de prière facultatif)

Un chrétien est une personne qui croit en Jésus et qui a placé sa confiance en lui comme son Sauveur. S'est-on déjà moqué de toi parce que tu es chrétien ? (*Donnez aux enfants l'occasion de répondre ; racontez une expérience personnelle si possible.*)

Parfois nous pouvons nous sentir découragés quand les autres se moquent de nous à cause de ce que nous croyons. Tu pourrais même vouloir cacher le fait que tu es chrétien pour qu'on te laisse tranquille. As-tu déjà envisagé cela ? (*Donnez aux enfants l'occasion de répondre.*)

Prenons un moment pour prier et demander à Dieu de nous donner la force de tenir bon pour lui, même quand les autres se moquent de nous à cause de notre confiance en Jésus. Peut-être penses-tu à une situation précise qui te tracasse. Veux-tu en parler avec Dieu dans ton cœur tandis que je prierai pour nous tous à voix haute ? (*Conduisez ce moment de prière.*)



## PHRASE-CLÉ!

« **Dieu est fidèle !** »

As-tu déjà fait une promesse que tu n'as pas tenue ? Peut-être t'es-tu senti frustré parce que tu étais déterminé à tenir ton engagement, mais tu n'as pas réussi. Nous avons probablement tous vécu une telle expérience. Nous n'avons pas toujours été assez fidèles pour tenir nos promesses. Mais nous ne pourrons jamais en dire autant de Dieu. Il est fidèle. Il accomplit tout ce qu'il promet ; nous pouvons compter sur lui. Lorsque vous entendrez un moniteur prononcer les mots « Phrase-clé ! », vous crierez tous ensemble : « **Dieu est fidèle !** » (*Dites-le avec les enfants.*)

### Matériel

Pancarte de phrase-clé

Montrez la pancarte et demandez aux enfants de lire la phrase : « **Dieu est fidèle !** » Expliquez-leur que chaque fois que vous direz « Phrase-clé ! », ils devront répéter cette vérité. Faites-le lors des transitions, quand les enfants commencent à se dissiper ou n'importe quand dans le programme !

Si vous voulez accompagner la phrase-clé de gestes, montrez le ciel en disant « Dieu », tournez les deux pouces vers le haut en disant « est fidèle ».





## Spot Évangile

### « Le projet de Dieu pour toi »

*(Ce Spot Évangile a été conçu pour accompagner le tableau chronologique du Club de la Bonne Nouvelle. Si vous ne pouvez pas vous le procurer, tirez une longue ligne sur un tableau ou sur une grande feuille. Avant de commencer votre enseignement, notez les points ci-dessous dans l'ordre de leur apparition. Si possible, ajoutez une petite image à côté de chacun pour aider les enfants à retenir l'ensemble.)*

Je vais vous raconter l'histoire de la Bible, du début à la fin, en quelques minutes seulement. Suivez attentivement ! *(Sur le tableau chronologique, montrez « Dieu crée le monde ».)* Dieu créa le monde et tout ce qu'il contient. La Bible dit : *(lisez Genèse 1.1).* Tout ce que Dieu avait créé était bon : la Terre, les plantes, les arbres et les gens. Le projet de Dieu, c'est que toi et moi nous le connaissions, que nous soyons ses amis, et que cette relation commence dès maintenant sur la terre et se poursuive pour toujours dans sa maison au ciel.

*(Montrez Adam et Ève dans « Dieu crée le monde ».)* Dieu aimait le premier homme et la première femme qu'il avait créés. Mais un jour, une chose terrible se produisit. *(Montrez « Le péché entre dans le monde ».)* L'homme et la femme commirent un péché, ils désobéirent à Dieu ! Dieu est saint (parfaitement bon) et il n'a rien à voir avec le péché. Désormais les gens que Dieu avait créés étaient séparés de lui à cause de leur péché. Dieu les aimait mais il devait punir leur péché. La punition pour tout péché est la mort spirituelle, autrement dit la séparation d'avec Dieu, ce qui signifie qu'il n'y a aucune amitié possible avec lui sur la terre, puis au-delà, une vie pour toujours loin de lui dans un lieu terrible.

Cependant Dieu avait déjà un plan pour sauver son peuple de ses péchés. Il enverrait un Sauveur, une personne parfaite pour prendre sur lui la punition pour tous les péchés. *(Montrez « Dieu promet un Sauveur ».)* De nombreuses années s'écoulèrent. Enfin le jour arriva où le Sauveur du monde devait venir. Un ange annonça sa naissance en disant : *(lisez Luc 2.11).* Dieu envoya son propre Fils parfait, le Seigneur Jésus, du ciel sur la terre comme un petit bébé. *(Montrez « Le Sauveur est né ».)* Jésus, dont le nom signifie « l'Éternel sauve », était pleinement Dieu, mais quand il vint sur la terre, il devint aussi pleinement homme. Il fut le seul à obéir à tous les commandements de Dieu. Puisque Jésus est le Fils parfait de Dieu, lorsqu'il eut grandi, il mourut pour les péchés du monde entier et offrit le moyen pour que tu puisses connaître Dieu et devenir son ami.

*(Montrez « Jésus souffre et meurt ».)* Jésus se laissa clouer sur une croix en bois par de méchants hommes. Combien il a dû souffrir sur cette croix avant de mourir. Jésus prit la punition que toi et moi nous méritions. Nous avions commis des péchés et c'était donc à nous de mourir pour nos fautes. Pourtant Jésus qui n'avait jamais rien fait de mal, mourut à ta place et à la mienne afin que nous puissions connaître Dieu éternellement. La Bible dit : *(lisez 1 Corinthiens 15.3-4).* Jésus était-il mort pour toujours ? *(Donnez aux enfants l'occasion de répondre.)* Non ! *(Montrez « Jésus est vivant ».)* Il revint à la vie puis il retourna au ciel. *(Montrez « Jésus retourne au ciel en Roi ».)*

Savais-tu que tu étais mentionné dans la Bible ? Oui, c'est bien vrai ! Dieu dit que celui qui croit en Jésus et qui le reçoit, deviendra son enfant. *(Lisez Jean 1.12.)* Si tu crois que Jésus est mort pour tes péchés et qu'il est revenu à la vie, tu peux le recevoir comme ton Sauveur. Dieu pardonnera tous tes péchés. Tu deviendras un enfant de Dieu, il viendra habiter en toi et il te transformera pour que tu puisses vivre pour lui plaire. *(Montrez « Dieu agit en toi et moi ».)* Un jour, tu iras au ciel et tu vivras pour toujours avec Dieu. Si tu n'as pas encore reçu Jésus comme ton Sauveur, tu peux le faire aujourd'hui !

### Matériel

Tableau chronologique

*(Voir pack de ressources CBN.)*

Tableau ou grande feuille (si vous n'avez pas le Tableau chronologique)

Marqueur (si vous n'avez pas le Tableau chronologique)

Images pour accompagner chaque point (si vous n'avez pas le Tableau chronologique) (facultatives)

**Verset à mémoriser alternatif**

Si vous préférez enseigner un nouveau verset à mémoriser, vous pourriez prendre Deutéronome 7.9a : « Reconnais donc que l'Éternel ton Dieu est le seul vrai Dieu, un Dieu fidèle. »

**Matériel**

Pancarte du verset

**Verset pour les préscolaires**

Enseignez : « Pour conclure : puisez votre force dans le Seigneur et dans sa grande puissance. » (Éphésiens 6.10)

**Introduction**

Qui est la personne la plus forte que tu connais ? (*Donnez aux enfants l'occasion de répondre.*) Ces gens sont forts, mais Dieu est le plus puissant de tous ! Il peut t'aider à être fort et à lui obéir.

**Présentation**

Demandez aux enfants comment on appelle le livre de Dieu. (*La Bible.*) Montrez-leur votre Bible, en la passant de l'un à l'autre, si possible. Expliquez-leur que la Bible dit toujours la vérité sur tout.

**Explication**

Expliquez aux enfants que chaque jour il y a beaucoup d'occasions de faire ce qui déplaît à Dieu (des péchés). Nous ne sommes pas assez forts pour dire non au péché tout seuls, mais avec l'aide de Dieu nous le pouvons. Citez des exemples de péchés que pourraient commettre de petits enfants (essayer de cacher un péché, faire autre chose plutôt que d'obéir, répondre méchamment, etc.). Parce que Jésus est mort sur la croix et qu'il est revenu à la vie, Dieu peut nous donner sa force pour dire non au péché et faire ce qui plaît à Dieu.

**Application**

*Enfant converti* : Si tu as placé ta confiance en Jésus comme ton Sauveur, Dieu te donne sa force pour dire non au péché et pour lui obéir. Tu peux l'appeler à l'aide n'importe quand et n'importe où ! Dieu ne se lasse jamais de venir à ton secours pour te rendre fort !

*Enfant non converti* : Si tu n'as pas encore placé ta confiance en Jésus comme ton Sauveur, il t'arrive sûrement de faire des péchés plutôt que de résister. Mais Jésus peut te changer quand tu crois en lui. Veux-tu placer ta confiance en Jésus aujourd'hui ?

**Matériel**

Pancarte phrase-clé

Copyright © 2018 Child Evangelism Fellowship Inc. *Permission de photocopier l'enseignement du verset pour un club ou une classe. Tous autres droits réservés.*

**VERSET À MÉMORISER**

« Pour conclure : puisez votre force dans le Seigneur et dans sa grande puissance. » (Éphésiens 6.10)

**INTRODUCTION**

Julie aime lire sa Bible dans le bus, en allant à l'école. Les autres enfants s'en sont aperçus et se mettent à se moquer d'elle. Julie devrait-elle arrêter de lire sa Bible dans le bus ? (*Donnez aux enfants l'occasion de répondre.*)

Le grand frère d'Antoine se moque de lui parce qu'il va à l'église avec ses amis. Il l'insulte et tente de le mettre en retard. Antoine devrait-il ne plus aller à l'église ? (*Donnez aux enfants l'occasion de répondre.*)

Julie et Antoine ont besoin de force pour faire ce qui est juste, n'est-ce pas ? Notre verset d'aujourd'hui nous rappelle ce que Dieu dit concernant notre force en lui.

**PRÉSENTATION**

(*Lisez Éphésiens 6.10 dans la Bible, puis montrez l'aide visuelle.*) L'adresse de notre verset est Éphésiens 6.10. Le livre Éphésiens se trouve dans la partie de la Bible qu'on appelle le Nouveau Testament. Te souviens-tu de ce que nous avons dit lors de la dernière révision de ce verset concernant la personne que Dieu a inspirée pour rédiger le livre aux Éphésiens ? (*Donnez aux enfants l'occasion de répondre.*) Il s'agit de Paul. La Bible est la Parole de Dieu, le seul livre que Dieu nous ait donné et où il nous apprend la vérité. Dieu le Saint-Esprit a inspiré environ 40 personnes différentes pour rédiger la Bible. Autrement dit, il leur a montré ce qu'ils devaient écrire. Il a fallu environ 1600 ans pour que la Bible soit terminée ! Même si certains ont essayé de détruire la Bible, Dieu a préservé sa Parole pendant des milliers d'années afin que tout le monde, toi y compris, puisse la lire et la connaître.

**EXPLICATION**

Ce verset est un commandement (un ordre) que Dieu adresse à ses enfants.

*Pour conclure*—Ceux qui ont placé leur confiance en Jésus devraient écouter ce que dit ce verset.

*puisez votre force dans le Seigneur*—Dieu désire que tu sois fort en lui et non pas par tes propres forces. Être fort en lui signifie être fort de l'intérieur, fort par tes pensées et tes actes pour faire ce qui est juste.

*et dans sa grande puissance*—Dieu est tout-puissant et tu peux compter sur la force qu'il te donne pour obéir à ce commandement.

Tu peux être fort en Dieu le Tout-Puissant et compter sur sa puissance et sa force.

**APPLICATION**

**Enfant converti** : Si tu es un enfant de Dieu, tu peux compter sur lui pour te rendre fort. Il viendra à ton secours quand les autres se moqueront de toi parce que tu crois en lui ou parce que tu fais ce qui lui plaît. Il t'aidera quand tu te fais du souci ou que tu as peur. Il sera là quand tu es joyeux et que tu désires le remercier. Quelles que soient tes émotions ou les situations que tu traverses, **Dieu t'aidera à être fort et à lui rester fidèle**, car il est fidèle. Disons-le ensemble : « **Dieu est fidèle !** » (*Dites-le ensemble.*) Compte sur la puissance et la force de Dieu pour avoir le courage de tenir bon pour lui.

**Enfant non converti** : Si tu n'es pas encore un enfant de Dieu, veux-tu croire en Jésus aujourd'hui ? Dieu est fidèle pour t'aimer et te montrer que tu as commis des péchés, afin que tu places ta confiance en lui. Il veut te rendre fort grâce à sa puissance, mais il ne peut pas le faire si tu ne lui appartiens pas. Il t'aime et il désire que tu le connaisses.

**RÉPÉTITION****« Course de révision »**

*(Imprimez des portions du verset sur six morceaux de papier cartonné. Choisissez six enfants et confiez un morceau à chacun. Les six enfants devront recomposer le verset aussi vite que possible en se plaçant en ligne, dans le bon ordre, tandis que le reste du groupe récitera le verset autant de fois qu'il le peut, avant que les six enfants se soient disposés correctement. Une fois le verset recomposé, mélangez les morceaux et redistribuez-les à six nouveaux volontaires pour retenter l'expérience.)*

*Variante : Si vous avez un petit groupe, répartissez les enfants en équipes de deux ou trois et invitez chacune à tour de rôle, à replacer les morceaux du verset dans le bon ordre tandis que vous les chronométrez. Une fois le verset recomposé, récitez-le ensemble. Mélangez les morceaux à nouveau et proposez-leur de tenter de battre leur record. Notez les résultats de chaque équipe et annoncez celle qui aura fait le meilleur temps à la fin du jeu.)*

**LEÇON****INTRODUCTION**

As-tu parfois envie de renoncer à faire ce qui est juste ? Quelles sont certaines des bonnes actions que tu étais tenté de laisser tomber ? *(Donnez aux enfants l'occasion de répondre.)* Dieu désire que tu lui sois fidèle en faisant ce qui est juste, même si cela te met dans une situation difficile. Dieu avait aidé Daniel à prendre de bonnes décisions tout au long de sa vie. Daniel l'avait fidèlement servi et avait bien agi, même dans les moments difficiles. Un jour, pourtant, il dut affronter sa pire épreuve. Allait-il tenir bon et rester fidèle à Dieu ?

**PROGRESSION DES ÉVÉNEMENTS**

Le roi Balthazar avait été assassiné et son royaume avait soudain été envahi par les Mèdes et les Perses. À présent, Darius régnait en roi.

**Cartonnage 5-1**

Le nouvel empire de Darius était tellement vaste qu'il dut choisir 120 hommes appelés satrapes (gouverneurs) pour assumer le rôle de conseillers.

Le roi choisit ensuite trois hommes pour devenir ministres, responsables des 120 satrapes. Le roi Darius s'aperçut de la fidélité de Daniel et constata qu'il était différent des autres. Il décida donc de faire de Daniel un de ses ministres !

Plus de 60 ans s'étaient écoulés depuis que Daniel et ses amis avaient été emmenés captifs jusqu'à Babylone. Daniel était maintenant un homme âgé, mais toute sa vie il était resté fidèle à Dieu. Puisque Daniel était sage et qu'il cherchait toujours à faire ce qui était juste, Darius lui confia la responsabilité de tous les ministres et de tous les satrapes ! Lorsque ces derniers l'apprirent, ils furent très en colère.

La Bible dit qu'ils cherchèrent une raison de l'accuser et projetèrent de se débarrasser de lui. Mais en observant Daniel attentivement, ils ne trouvèrent rien à lui reprocher. *(Lisez Daniel 6.5\*)*

Il n'y avait chez Daniel aucun mauvais comportement ou acte malhonnête. Les satrapes et les ministres réfléchirent alors à la façon dont il servait son Dieu pour voir s'ils pouvaient s'en servir contre lui. Ils savaient que Daniel lui était fidèle. Il leur faudrait donc trouver une accusation en rapport avec son obéissance à Dieu.

**Matériel**

Six morceaux de papier cartonné avec des portions du verset

**Répétition pour les préscolaires**

« Le chef d'orchestre »

Invitez les enfants à se mettre en colonne et à vous suivre alors que vous parcourrez la pièce. Faites des gestes simples qu'ils devront reproduire, tels que sauter, taper des pieds, marcher sur la pointe des pieds ou faire des pas de géant, tout en répétant le verset tous ensemble.

**Activité pour les préscolaires**

Demandez aux enfants de jouer le roi en train de choisir ses dirigeants. Ils pourraient montrer les images du cartonnage en disant : « Je te choisis. »

**Activité pour les préscolaires**

Faites semblant avec les enfants d'être de méchants surnois épiant Daniel, essayant de trouver une raison de l'accuser et reconnaissant finalement : « Je ne trouve rien à lui reprocher. »

\*Le verset 4 dans la version Louis Segond.

### Chant pour les préscolaires

« Je peux connaître Dieu » (c. 1-2)

### Activité pour les préscolaires

Les enfants apprécieraient de voir et de toucher un lion en peluche ou en figurine.

### Activité pour les préscolaires

Invitez les enfants à s'agenouiller et à joindre les mains. Faites une courte prière en remerciant Dieu pour quelque chose. Expliquez-leur que Daniel priait trois fois par jour.

\*Le verset 10 dans la version Louis Segond.

Après avoir longtemps comploté, ils finirent par élaborer un plan pour se débarrasser de Daniel et se dépêchèrent de se rendre auprès du roi. La haine et la jalousie de ces hommes envers Daniel étaient un péché.



As-tu déjà éprouvé de la haine ou de la jalousie ? Le péché consiste à faire ce qui déplaît à Dieu, ce qui est contraire à sa volonté. La Bible dit : (*lisez Romains 3.23a*). Dieu dit que tout le monde, toi y compris, est né pécheur. Quand tu es jaloux de quelqu'un parce qu'il possède quelque chose que tu n'as pas, ou quand tu détestes une personne et que tu lui dis des méchancetés, tu commets des péchés. Dieu t'aime malgré ces péchés. Il t'a créé et il sait tout de toi. Il est conscient que tu es né en sachant comment lui désobéir et en ayant cette envie au fond de toi. Dieu est parfait ; il ne supporte pas le péché. Puisqu'il ne veut pas que tu sois séparé de lui pour toujours, il a pourvu d'un moyen pour que tes péchés soient pardonnés. Jésus, son Fils parfait, a quitté le ciel et est venu sur la terre pour prendre la punition pour tes péchés. Il a été cloué sur une croix, donnant son sang, et il est mort pour toi. Il savait que c'était le seul moyen pour que tu sois pardonné. La Bible dit : (*lisez Éphésiens 2.13*). Le sang de Jésus est le prix à payer pour que tu puisses t'approcher de Dieu. Jésus a été mis au tombeau, puis le troisième jour, il est revenu à la vie ! Grâce à ce qu'il a accompli sur la croix, tu peux le recevoir et lui demander de te délivrer de tes péchés, y compris de ta haine et de ta jalousie.

La haine et la jalousie des ministres et des satrapes envers Daniel étaient un péché. Ils élaborèrent un plan pour se débarrasser de lui et ils se précipitèrent chez le roi. Cependant il leur faudrait être rusés pour le convaincre sans qu'il se doute de leurs motivations.

### Cartonnage 5-2

Ils commencèrent par saluer le roi comme à leur habitude : « Que le roi Darius vive éternellement ! » Puis ils lui racontèrent un mensonge. Ils prétendirent que *tous* les satrapes et les ministres avaient décidé ensemble que le roi devrait publier une nouvelle loi, un décret qui interdirait à tout le monde de prier qui que ce soit d'autre que le roi, qu'il soit dieu ou homme, pendant 30 jours. Si quelqu'un enfreignait ce décret, il serait jeté dans la fosse aux lions (une caverne pleine de lions affamés) ! Les ministres demandèrent au roi de rédiger la loi et de la signer, selon les Mèdes et les Perses, ce qui signifiait qu'elle ne pourrait pas être modifiée.

Tout fier qu'il était, le roi trouva l'idée bonne. Il serait considéré comme un dieu ! Darius fit rédiger le décret et le signa.

Peu après, Daniel entendit parler de cette nouvelle loi qui ne pouvait être changée. Il avait l'habitude de parler à Dieu. En fait, trois fois par jour il se mettait devant une fenêtre en direction de son pays natal et il priait. Devait-il s'arrêter de prier ou fermer sa porte et ses fenêtres pour parler à Dieu en cachette ; ou devait-il désobéir à la loi et rester fidèle à Dieu ? À ton avis, comment Daniel devait-il réagir ? (*Donnez aux enfants l'occasion de répondre.*)

### Cartonnage 5-3

Daniel savait ce qu'il devait faire. (*Lisez Daniel 6.11\**.) Changea-t-il sa façon de servir Dieu suite au nouveau décret du roi ? (*Donnez aux enfants l'occasion de répondre.*) Non, Daniel était fort dans le Seigneur. Il décida de continuer à adorer son Dieu jour après jour, malgré la loi. Même s'il risquait la peine de mort, il voulait rester fidèle à Dieu.



Si tu es un enfant de Dieu, **Dieu t'aidera à être fort et à lui rester fidèle**. Être fort et fidèle signifie être déterminé dans ton cœur et dans ta tête à plaire à Dieu, puis à mettre cela en pratique. Peut-être certains des membres de ta famille ou de tes amis ne croient-ils pas en Jésus. Tu sais que tu devrais leur en parler, mais tu as peur qu'ils se moquent de toi. Peut-être des personnes de ton entourage te ridiculisent parce que tu lis ta Bible ou que tu fréquentes l'église ou le Club de la Bonne Nouvelle. Tu es tenté de ne plus faire ces choses. Tu manques peut-être de force pour faire certaines choses qui plairaient à Dieu. Lesquelles ? *(Donnez aux enfants l'occasion de répondre. Vous pourriez citer d'autres exemples tels que : choisir d'être gentil lorsque les autres se moquent d'un autre enfant ou critiquent le professeur ; continuer à prier malgré les railleries, etc. Si vous avez le temps, vous pourriez expliquer aux enfants que dans certains pays, il est interdit d'adorer le seul vrai Dieu, de lire la Bible ou de fréquenter une église.)* Quand c'est dur de faire le bien, qu'est-ce que Dieu peut-il t'aider à faire ? Être fort et rester fidèle ! Il arrive qu'en étant fort et fidèle, tu te retrouves incompris ou même la cible de la méchanceté des autres, ils te maltraitent ou te contredisent. Souviens-toi de notre verset d'aujourd'hui ! *(Citez Éphésiens 6.10 ensemble.)* Ne te laisse pas convaincre par les autres de renoncer à ce qui est juste. Dieu t'aidera à lui rester fidèle.

Daniel resterait fidèle à Dieu, même s'il risquait la peine de mort. Il décida qu'en dépit du décret, il continuerait à adorer son Dieu jour après jour.

Comme ils l'espéraient, les ministres et les satrapes surprirent Daniel en train d'enfreindre la loi, en priant son Dieu ! Ils se rendirent immédiatement auprès du roi Darius.

Tout d'abord ils lui rappelèrent la nouvelle loi qu'il avait publiée. Te souviens-tu de ce qu'elle disait ? *(Donnez aux enfants l'occasion de répondre.)* Pendant 30 jours, personne n'aurait le droit de prier qui que ce soit, homme ou dieu, si ce n'est le roi. Si quelqu'un enfreignait cette loi, il serait jeté dans la fosse aux lions. Le roi se souvint du décret, en affirmant qu'il ne pourrait être modifié.

Puis le moment tant attendu par les ministres et les satrapes arriva. Ils rapportèrent au roi que Daniel priait son Dieu trois fois par jour et ne respectait pas la nouvelle loi.

La Bible nous dit que le roi fut très peiné en entendant ces paroles. Il avait signé une loi qui allait nuire à Daniel !

Toute la journée il chercha un moyen de sauver Daniel, mais le soir venu, il était trop tard. Le décret devait être appliqué avant le coucher du soleil. Les hommes qui détestaient Daniel étaient présents pour s'assurer que la loi soit bien appliquée. Il n'y avait pas d'issue. Le roi devrait faire jeter Daniel dans la fosse aux lions.

#### Cartonnage 5-4

Le roi Darius ordonna que Daniel soit jeté dans la fosse aux lions. Puis il lui dit : *(lisez Daniel 6.17b\*)*. Seul Dieu pouvait désormais aider Daniel à être fort et à rester fidèle !



Si tu es un enfant de Dieu, **Dieu t'aidera à être fort et à lui rester fidèle**. Si tu décides de parler de Jésus à ta famille ou à tes amis, certains pourraient te contredire, mais d'autres pourraient s'intéresser à ce que tu dis et même croire en Jésus. En étant fort et fidèle pour lire la Bible et fréquenter une église ou le Club de la Bonne Nouvelle, tu interpelleras peut-être tes amis qui verront la force que Dieu te donne pour bien agir et ils te poseront des questions. Même s'ils continuent

#### Matériel

Pancarte du verset

#### Activité pour les préscolaires

Demandez aux enfants de se lever et de courir sur place, puis d'annoncer : « Daniel est en train de prier ! »

#### Activité pour les préscolaires

Demandez aux enfants de faire une mine triste et de secouer la tête. Ils apprécieraient aussi de fouiller dans une pile de documents comme pour chercher le moyen de changer la loi et de sauver Daniel.

\*Le verset 16b dans la version Louis Segond.

#### Chant pour les préscolaires

« Je me confie en toi »

## Leçon 5

### Matériel

Pancarte phrase-clé  
Pancarte du verset

### Activité pour les préscolaires

Invitez les enfants à rugir comme un lion.

### Activité pour les préscolaires

Invitez les enfants à se lever et à courir sur place en criant : « Daniel, tu vas bien ? »

\*Le verset 20b dans la version Louis Segond.

\*Le verset 22 dans la version Louis Segond.

### Activité pour les préscolaires

Invitez les enfants à crier : « Youpi ! Dieu a sauvé Daniel ! »

### Matériel

Pancarte phrase-clé  
Sur le tableau chronologique, montrez  
« Dieu agit pendant l'exil »  
(Voir pack de ressources de base CBN.)

à se moquer de toi, **Dieu t'aidera à être fort et à lui rester fidèle.** (*Rappelez certains exemples cités par les enfants lors de la première application.*) Tu peux compter sur Dieu pour t'aider car il est fidèle. La Bible dit : (*lisez Deutéronome 7.9a*). Disons-le ensemble : « **Dieu est fidèle!** » (*Dites-le ensemble.*) Dieu tiendra ses promesses et t'accordera la force de tenir bon face aux difficultés que tu peux rencontrer en tant que son enfant. Peut-être que la situation ne s'arrangera pas, mais Dieu sera là pour te permettre de la surmonter. Quand tu es tenté de baisser les bras, souviens-toi du verset d'aujourd'hui. (*Citez Éphésiens 6.10 ensemble.*) Répète le verset à voix haute ou dans ton cœur. Demande à Dieu de t'accorder sa force et du courage. Il peut t'aider à être fort et à lui rester fidèle !

Seul Dieu pouvait aider Daniel à être fort et à rester fidèle. Le roi Darius espérait que Dieu sauverait Daniel de la fosse aux lions. Une grosse pierre fut placée devant l'entrée de la caverne, la plongeant dans l'obscurité, puis le roi marqua la pierre de son sceau. Il n'y avait pas moyen de s'échapper ! La caverne était sombre. Daniel pouvait-il voir les yeux perçants des lions ou leurs crocs acérés ? Montre-moi sur ton visage ce que devait ressentir Daniel. (*Donnez aux enfants l'occasion de mimer.*) Peut-être avait-il peur ; peut-être était-il calme sachant que quoi qu'il arrive, Dieu était au contrôle. La Bible ne précise pas ce que ressentait Daniel, mais elle nous parle de l'état de Darius.

Le roi rentra chez lui. Il refusa de manger. Les musiciens qui jouaient souvent pour le divertir furent renvoyés. Toute la nuit, le roi ne put fermer l'œil. Peut-être se demandait-il : Daniel est-il mort ou vif ? Son Dieu le protégera-t-il vraiment ?

Au lever du jour, le roi se rendit à la fosse aux lions. Penses-tu qu'il marcha vite ou lentement ? Lève-toi et montre-moi à quelle vitesse Darius se rendit à la fosse, selon toi. (*Mimez avec les enfants.*)

La Bible dit qu'il s'y rendit « en toute hâte », c'est-à-dire à toute vitesse. Il voulait savoir ce qui était arrivé à Daniel. Son Dieu l'avait-il sauvé des lions affamés ?

Lorsque le roi arriva devant la fosse, il était au bord des larmes, en appelant : (*lisez Daniel 6.21b\**). Puis il attendit en silence. Écoute avec moi. (*Faites-le avec les enfants.*) Penses-tu qu'il entendit quelque chose ?

### Cartonnage 5-5

Soudain, du fond de la fosse, la voix de Daniel retentit ! Il s'exclama : « O Majesté, vis éternellement ! » (*Lisez Daniel 6.23\**.)

### POINT CULMINANT

Daniel n'avait rien ! Un ange avait fermé la gueule des lions, car Dieu avait estimé que Daniel était innocent. Il l'avait protégé des lions !

### CONCLUSION

#### Cartonnage 5.6

Tout joyeux, le roi fit retirer Daniel de la fosse ! Il n'avait même pas une égratignure ! Il était resté fidèle et il avait compté sur son Dieu fidèle qui l'avait délivré. Disons-le ensemble : « **Dieu est fidèle !** » (*Dites-le ensemble.*)

Le roi ordonna que les accusateurs de Daniel soient mis à mort pour avoir élaboré ce plan cruel. Puis il publia une nouvelle loi incitant tous les habitants des quatre coins de son royaume à honorer le Dieu de Daniel. Le roi Darius proclama qu'il était le Dieu vivant dont le règne durerait à toujours. Dans son décret, il le loua d'avoir sauvé Daniel de la griffe des lions. Il est le seul vrai Dieu !

Parce que Daniel avait été fidèle, le roi Darius le récompensa et le plaça à la tête de son royaume. Daniel demeura fort dans le Seigneur. Il fit de son mieux pour rester fort et fidèle à Dieu.

### DÉFI



Il est parfois difficile de rester fidèle, surtout lorsque les autres ne le sont pas. Si tu es un enfant de Dieu, souviens-toi que **Dieu t'aidera à être fort et à lui rester fidèle**. Cette semaine, quand tu seras tenté de baisser les bras, rappelle-toi Éphésiens 6.10. (*Citez le verset avec les enfants.*) Répète ce verset à voix haute ou dans ton cœur, puis demande à Dieu de te donner la force et le courage de tenir bon et de lui rester fidèle. Peut-être penses-tu à une situation dans laquelle il t'est difficile de faire ce qui plaît à Dieu et de lui rester fidèle. Veux-tu t'efforcer malgré tout à tenir bon et à lui être fidèle ? Alors que nous priions ensemble, parle à Dieu de cette situation et demande-lui de t'aider particulièrement à être fort dans le Seigneur cette semaine. (*Priez pour les enfants.*)

### INVITATION



Avant de pouvoir rester fidèle à Dieu, il te faut devenir son enfant et lui appartenir. Tu dois placer ta confiance en Jésus comme le seul capable de te pardonner. Il est mort pour toi et il est revenu à la vie afin que tu échappes à la punition que méritent tes péchés et que tu deviennes enfant de Dieu. La Bible dit : (*lisez Jean 1.12*). Recevoir Jésus comme ton Sauveur signifie croire (te confier entièrement) en lui et croire qu'il est mort pour tes péchés et qu'il est revenu à la vie. C'est placer ta confiance en Jésus seul pour te sauver. Si tu le fais, Dieu t'accordera le privilège de devenir son enfant, un membre de sa famille pour toujours. Veux-tu recevoir Jésus comme ton Sauveur maintenant ? Baissons la tête et fermons les yeux. Si tu aimerais discuter avec moi de ce que veut dire recevoir Jésus et devenir enfant de Dieu, montre-le-moi en levant les yeux vers moi. (*Prenez acte des réponses.*) Si tu as levé les yeux pour manifester ton désir de recevoir Jésus, retrouve-moi (*indiquez un moment et un lieu*) afin que nous puissions ensemble trouver dans la Parole de Dieu comment le recevoir et devenir un enfant de Dieu.

### Chant pour les préscolaires

« Prier chaque jour » (c. 1)

### Matériel

Pancarte du verset

### Invitation préscolaire

Pour adresser l'invitation aux préscolaires, servez-vous de Jean 3.36a et de la terminologie « placer sa confiance ». Proposez à ceux qui ne sont pas au clair sur comment placer leur confiance en Jésus de rester avec vous pendant que le reste du groupe passe à une autre activité.



### Attention moniteur !

Assurez-vous que les enfants ne pensent pas qu'en prononçant certains mots dans une prière ou en venant vous voir, ils peuvent être sauvés. Ils doivent être conscients qu'ils ne seront sauvés qu'en plaçant leur confiance en Jésus comme leur Sauveur. L'invitation est le moment dans le programme où vous proposez aux enfants de croire en Christ et que vous leur faites comprendre que vous êtes prêt à prendre du temps avec eux pour répondre à leurs questions sur le sujet, avec l'aide de la Bible.



## MOMENT DÉCOUVERTE

### Moment découverte préscolaire

Placez un marque-page et surlignez Hébreux 13.5b et 6a dans votre Bible, puis demandez à un enfant de venir l'ouvrir et de montrer du doigt les versets en question. Enseignez-les aux enfants en vous servant des doigts de la main (un doigt pour chaque mot).

Je - ne - te - délaisserai - point

Le - Seigneur - est - mon - aide

Expliquez-leur qu'ils peuvent retenir les promesses de Dieu car il est certain de les tenir.

### « Les promesses de Dieu »

Daniel était fidèle et il a tenu bon pour Dieu. Si tu es son enfant, **Dieu t'aidera à être fort et à lui rester fidèle**. Il promet de t'aider et d'être toujours à tes côtés.

Cherchons quelques promesses dans la Bible qui nous rappellent que Dieu vient à notre secours.

J'ai demandé à plusieurs volontaires de lire les versets suivants. Tout en écoutant, lève la main dès que tu entendas une promesse de Dieu.

*(Invitez les volontaires à lire les versets suivants, en prenant leur temps, afin de permettre aux enfants de parler de ce qu'ils ont découvert, avant de passer au suivant. Développez les notions enseignées dans chaque verset.)*

*Hébreux 13.5b*—Si tu es un enfant de Dieu, cette promesse est pour toi. Tu peux être certain que Dieu sera toujours avec toi.

*Hébreux 13.6a*—Qui vient à ton secours ? *(Donnez aux enfants l'occasion de répondre.)* Le Seigneur. Tu peux compter sur lui pour t'aider à tenir bon.

*Josué 1.9*—Dieu est avec toi partout où tu iras. Tu peux lui faire confiance. Ne te laisse pas effrayer ou décourager.

En prenant le temps de lire la Parole de Dieu chaque jour, cherche de nouvelles promesses que Dieu t'adresse. Demande-lui la force de surmonter les difficultés que tu peux rencontrer en cherchant à lui plaire. Compte sur son secours pour tenir bon. Tu peux te confier en Dieu car il est fidèle et il tiendra ses promesses. Disons-le ensemble : **« Dieu est fidèle ! »** *(Dites-le ensemble.)* Prions maintenant que Dieu nous accorde la force de tenir bon afin de faire ce qui est juste cette semaine et remercions-le pour sa fidélité à notre égard. *(Conduisez les enfants dans la prière.)*

### Matériel

Pancarte phrase-clé

### Jeu de révision

« Quiz de la fosse aux lions »

#### Matériel :

Questions « Quiz de la fosse aux lions » (voir la marge de la page suivante)

Récipient portant l'étiquette « Fosse aux lions »

#### Instructions :

Les lions sont de gros félins (chats), symboles de puissance depuis des milliers d'années. Dieu a démontré avec force sa maîtrise de toute la création, en protégeant Daniel dans la fosse aux lions. Sur de petits papiers, copiez chaque affirmation du quiz (sans les réponses) et placez-les dans un sac ou un récipient étiqueté « Fosse aux lions ». Lorsqu'un enfant répondra correctement à une question, il pourra tirer un papier de la « Fosse aux lions » et le lire à voix haute avant d'essayer de deviner si la phrase est vraie ou fausse. S'il devine correctement, son équipe obtiendra 1000 points.

#### Variante :

Avec un plus petit groupe, vous pourriez demander à tous les enfants de donner leur avis en se levant s'ils estiment que l'affirmation est vraie ou en restant assis s'ils pensent qu'elle est fausse. Attribuez 100 points par enfant ayant répondu correctement, à l'équipe concernée.



## QUESTIONS DE RÉVISION

1. Pourquoi le roi Darius a-t-il décidé de confier à Daniel un poste plus élevé que tous les autres ministres ? *(Il savait que Daniel était fidèle, sage et digne de confiance.)*
2. Pourquoi les ministres et les satrapes voulaient-ils prendre Daniel en faute ? *(Ils étaient jaloux de lui.)*
3. Pourquoi notre péché nous sépare-t-il de Dieu et du ciel ? *(Dieu est parfait et saint ; il ne supporte pas le péché.)*
4. Quelle nouvelle loi les dirigeants ont-ils fait publier par le roi ? *(Personne ne pourrait prier qui que ce soit d'autre que le roi pendant 30 jours.)*
5. Que faisait Daniel jour après jour malgré le décret ? *(Il priait le vrai Dieu trois fois par jour.)*
6. Cite un exemple de ce que tu devrais faire pour plaire à Dieu. *(Réponses variées.)*
7. Pourquoi le roi était-il peiné en découvrant que Daniel avait enfreint la nouvelle loi ? *(Il ne voulait pas que Daniel soit jeté dans la fosse aux lions.)*
8. Comment peux-tu rester fidèle à Dieu malgré les difficultés ? *(Demande à Dieu son aide ; compte sur lui pour te secourir ; rappelle-toi le verset d'aujourd'hui ; réponses variées.)*
9. Quel est le verset d'aujourd'hui ? Peux-tu le citer ? *(Citez Éphésiens 6.10.)*



10. Pourquoi le roi s'est-il précipité vers la fosse aux lions dès le lever du soleil ? *(Il voulait découvrir ce qui était arrivé à Daniel ; il voulait savoir si le Dieu de Daniel l'avait sauvé.)*
11. D'après Daniel, que s'était-il passé dans la fosse aux lions ? *(Dieu avait envoyé son ange et fermé la gueule des lions.)*
12. Que signifie Dieu est fidèle ? *(Il tient ses promesses ; il fait ce qu'il dit.)*



## QUESTIONS POUR LES PETITS

1. Quelle nouvelle loi le roi a-t-il publiée ? *(Personne ne pourrait prier qui que ce soit d'autre que le roi pendant 30 jours.)*
2. Comment Daniel a-t-il réagi en apprenant la nouvelle loi ? *(Il a continué à prier Dieu.)*
3. Qu'est-il arrivé à Daniel quand il a été jeté dans la fosse aux lions ? *(Dieu l'a protégé et les lions ne lui ont rien fait.)*
4. Après la mort de Jésus sur la croix pour payer pour nos péchés, que lui est-il arrivé ? *(Il est revenu à la vie.)*

### Jeu de révision

« Quiz de la fosse aux lions »

Quiz lion vrai ou faux :

- Les lions sont la seule espèce de félins à vivre en groupes. *(Vrai.)*
- Les lions sont les plus gros félins du monde. *(Faux, les tigres sont plus gros que les lions.)*
- Les lions sont les seuls félins à porter une crinière. *(Vrai.)*
- Les lions sont les seuls félins qui ne peuvent pas rétracter leurs griffes. *(Faux, les guépards sont les seuls félins à ne pas pouvoir rétracter leurs griffes.)*
- On dit d'un groupe de lions qu'il s'agit d'une colonie. *(Faux, on dit une meute de lions.)*
- Le mot lion figure plus de 100 fois dans la Bible. *(Vrai.)*
- Les lions sont les seuls félins ayant une touffe au bout de leur queue. *(Vrai.)*
- Un bébé lion est un chaton. *(Faux, un bébé lion est un lionceau.)*
- Les lions passent une grande partie de la journée à dormir. *(Vrai.)*
- La plupart des lions vivent dans la jungle. *(Faux, les lions vivent surtout dans la savane.)*
- La femelle du lion est la lionne. *(Vrai.)*
- Le rugissement d'un lion s'entend à des kilomètres à la ronde. *(Vrai.)*

### Jeu de révision pour les préscolaires

« Quiz de la fosse aux lions », version junior

Parmi les phrases ci-dessus, ne prenez que les affirmations vraies et placez-les dans un sac étiqueté « Fosse aux lions ». Lorsqu'un enfant répondra correctement à une question, il pourra tirer un papier du sac et choisir le moniteur qui lira l'affirmation à voix haute. Répétez « Dieu est plus fort qu'un lion » et invitez les enfants à rugir après la lecture de chaque affirmation.

# GRANDE fête de révision

Programme		60 min	90 min
<b>Temps en petits groupes</b>	Noter les présences ; goûter ; vérifier les carnets de méditation ; choisissez une activité pour l'arrivée des enfants	5	15
<b>Introduction/règles</b>	Bienvenue, prière, rappeler les règles, expliquer les activités	2	5
<b>Jeu interactif</b>	Au choix	7	8
<b>Chant</b>	Au choix	2	3
<b>Spot Évangile</b>	<b>Grand et fort</b>	8	10
<b>Révision des versets à mémoriser</b>	Au choix	7	8
<b>Spot Croissance spirituelle</b>	<b>Dieu est plus grand et plus fort</b>	6	7
<b>Jeu de révision</b>	Au choix	8	10
<b>Chant</b>	Au choix	0	3
<b>Moment missionnaire</b>	Histoire missionnaire	5	8
<b>Jeu de révision</b>	Au choix	8	10
<b>Clôture</b>	Annonces, prière	2	3

## INTRODUCTION

Notre Dieu est un grand Dieu ! Voici la merveilleuse vérité mise en avant dans cette GRANDE fête de révision. Amusez-vous avec les enfants en partageant les informations sur les objets ou animaux de grande taille. Au niveau de la décoration, laissez libre cours à votre imagination ou restez simple. Vous trouverez bon nombre de possibilités de jeux utiles pour réviser la série ou simplement pour divertir les enfants. Choisissez ceux qui conviennent à votre groupe. Grâce au Spot Évangile, soulignez la grandeur de Dieu et son plan de salut en faveur des pécheurs. Le Spot Croissance spirituelle rappellera à l'enfant converti que Dieu est plus grand que tout ce qui peut l'effrayer. Il est digne de confiance !

**GRANDES PRÉPARATIONS****« Décorations grande fête »**

Utilisez des serpentins et des ballons pour décorer la salle. Si vous voulez aller plus loin, emballez de grosses boîtes et placez-les à l'avant de la salle pour annoncer votre GRANDE fête !

**Encourager un bon comportement : « Grand cadeau de points »**

Sur des feuilles de couleurs vives, notez des nombres très élevés, tels qu'un milliard, deux milliards, etc. Froissez ces feuilles pour en faire des boules et placez-en une vingtaine dans le plus grand sac cadeau que vous trouverez. Remplissez l'espace restant de papier de soie coloré, comme si vous emballiez un vrai cadeau. Expliquez aux enfants qu'ils pourront remporter une quantité énorme de points pour leur équipe en suivant les instructions tout au long de la fête. Annoncez qu'à la fin de chaque activité, vous choisirez une personne qui s'est efforcée de suivre les règles à la lettre pour plonger sa main dans le sac et en tirer une boule de points. L'équipe ayant remporté le plus de points à la fin de la fête aura gagné ce jeu !

**Programme « surdimensionné »**

Détaillez le programme de la fête sur une grande feuille de papier (ou sur un tableau) et affichez-le à l'avant de la salle. Chaque fois que vous arriverez à la fin d'une activité, vous inviterez un enfant qui aura respecté les règles à venir mettre une énorme marque (coche) rouge à côté de celle-ci. Il pourrait ensuite plonger sa main dans le « Grand cadeau de points » pour améliorer le score de son équipe avant de retourner à sa place (voir les instructions pour « Grand cadeau de points » ci-dessus).

**ACTIVITÉS DE BIENVENUE****« Fer à cheval géant »**

Info GÉANTE : Saviez-vous que sur les sabots des chevaux, on fixe des fers spéciaux pour éviter qu'ils se blessent en marchant ? (*Si possible, montrez un vrai fer à cheval ou une image le représentant.*) Le plus gros fer à cheval du monde mesure plus de deux mètres de long. Aucun cheval n'a le sabot assez grand pour le porter ! Il a été conçu pour un musée. En fait, il existe un jeu à base de fers à cheval, où le but est de les lancer afin qu'ils s'enfilent autour d'un poteau vertical. Nous n'avons pas de fers à cheval géants, mais nous allons faire semblant de jouer à ce jeu à grande échelle.

Jeu GÉANT : Tandis que les enfants arrivent progressivement, invitez-les à former un cercle autour de vous. Donnez-leur un cerceau qu'ils se passeront de l'un à l'autre au son de la musique. Quand la musique s'arrêtera, l'enfant tenant le cerceau devra le lancer dans votre direction pour qu'il s'enfile par-dessus votre tête (*aidez-le à y parvenir en vous penchant vers le cerceau*). S'il réussit, donnez une information personnelle ; par exemple, votre plat favori ou votre couleur, votre bonbon, votre film, votre dessert, votre jeu vidéo, votre reptile, votre oiseau préférés, etc. Si le cerceau ne s'enfile pas par-dessus votre tête, l'enfant devra répondre à une simple question le concernant.

**Aide moniteur**

Dans cette leçon, bon nombre d'objets de taille record sont mentionnés pour attirer l'attention des enfants sur tout ce qui est grand. En dispensant ces informations, rappelez-leur souvent que même si ces objets semblent énormes, Dieu est encore plus grand ! Rien n'est plus grand et plus fort que Dieu !

Si certains exemples d'objets ou d'animaux surdimensionnés n'évoquent rien pour les enfants de votre groupe, reportez-vous simplement aux nombreux autres exemples suggérés ou faites des recherches pour trouver et partager des faits surprenants à la portée des enfants que vous enseignez.

**Matériel**

Papier de couleurs  
Grand sac cadeau  
Papier de soie

**Matériel**

Tableau blanc ou grande feuille  
Stylo ou marqueur

**Matériel**

Grand cerceau

« Méga-casse-croûte »

Si possible, servez un goûter plus généreux que d'habitude ou un gâteau décoré de telle façon à ce qu'il ressemble à un mini gâteau « géant » ou un biscuit « géant ». Tandis que les enfants se régaleront, énumérez ces quelques faits intéressants sur des casse-croûtes surdimensionnés. Rappelez-leur que si les quantités suivantes paraissent énormes, rien n'est plus grand ou plus fort que notre Dieu.

- Le plus grand biscuit au monde mesure 30m de large. Il pèse plus qu'un bus scolaire et contient 2722kg de pépites de chocolat.
- Le plus grand taco au monde pèse aussi lourd qu'un cheval ! Il a fallu six heures à 80 personnes pour le préparer et il mesure 11m de long.
- La plus longue pâte au monde mesure 550m, environ la longueur de 36 bus mis bout à bout !
- La plus longue saucisse au monde mesure 203,80m. Il a fallu 90,7kg de farine pour confectionner le pain capable de le contenir !
- La plus lourde barre chocolatée au monde pèse plus lourd qu'une voiture ! Elle a une épaisseur de 30cm, une longueur et une largeur de 4m !
- Le plus gros sandwich au monde pèse 2467kg ! Il a une largeur et une longueur de 3,7m et contient 68kg de moutarde.

**JEUX ACTIF**

« À choisir » niveau mondial

Info GÉANTE : Saviez-vous que la plus grande pizza au monde mesure plus de 30m de large et pèse aussi lourd que deux éléphants ! À choisir, prendrais-tu cette pizza ou la plus grosse coupe glacée du monde ? Cette coupe mesure 8km de long ! Nous allons faire un jeu dans lequel vous aurez à choisir entre deux choses gigantesques.

Jeu GÉANT : Commencez chaque phrase par « À choisir, prendrais-tu ... ? », puis nommez une première chose gigantesque que les enfants apprécient en montrant votre droite, et une seconde en montrant votre gauche. S'ils préfèrent la première, les enfants se précipiteront vers votre droite et s'ils préfèrent la seconde, ils se précipiteront vers votre gauche.

*Variante* : Si vous avez peu d'espace, plutôt que de montrer votre droite et votre gauche, indiquez le haut et le bas pour que les enfants se lèvent ou s'assoient en fonction de leur choix.

- À choisir, prendrais-tu la plus grande pizza au monde ou le plus grand cheeseburger au monde ?
- À choisir, prendrais-tu le plus grand toboggan au monde ou la plus grande piscine au monde ?
- À choisir, prendrais-tu la plus grande barre chocolatée au monde ou le plus grand chewing-gum au monde ?
- À choisir, prendrais-tu la plus grande voiture au monde ou la plus grande moto au monde ?
- À choisir, prendrais-tu la plus grande glace au monde ou la plus grande pâtisserie au monde ?
- À choisir, prendrais-tu le plus grand robot au monde ou la plus grande télé au monde ?
- À choisir, prendrais-tu le plus grand bol de céréales au monde ou la plus grande crêpe au monde ?
- À choisir, prendrais-tu la plus grande sucette au monde ou la plus grande canne de Noël au monde ?

### « Batailles de ballons balèzes »

Info GÉANTE : Saviez-vous que la plus grande bataille de ballons à eau au monde a nécessité plus de 100 000 ballons ? Saviez-vous que certains ballons sont encore plus gros que moi ? Nous n'avons pas de ballons aussi grands que cela, mais nous allons jouer quelques parties de ballons amusantes.

Jeu GÉANT : Confiez à chaque enfant un ballon de baudruche de couleur vive portant son nom écrit au marqueur indélébile (pour éviter les disputes). Ces ballons leur serviront à s'affronter, par équipes, dans plusieurs jeux. Pour éviter qu'ils ne les éclatent, expliquez que chaque équipe obtiendra un milliard de points en plus pour tout ballon, appartenant à un de ses joueurs, encore intact à la fin de la fête. *(Plusieurs jeux vous sont proposés. Choisissez ceux qui vous conviennent le mieux. Prévoyez quelques ballons supplémentaires en cas d'accident.)*

- **Ballons balèzes en l'air**—Invitez tous les enfants à lancer leur ballon en l'air et à s'entraider pour les maintenir ainsi, aussi longtemps que possible. Il serait amusant que les moniteurs se joignent à la partie, pour éviter la chute des ballons.
- **Lancer de ballons balèzes**—Alignez tous les enfants à une extrémité de la salle et demandez-leur de lancer leur ballon à tour de rôle aussi loin que possible. Répétez l'expérience plusieurs fois. Si vous voulez, vous pourriez attribuer des points supplémentaires à l'équipe de celui qui aura réussi le meilleur lancer de chaque partie.
- **Relais de ballons balèzes**—Placez les enfants en deux colonnes, une à chaque extrémité de la salle, et demandez à un moniteur ou à un enfant plus âgé de se tenir au centre. Le premier de chaque colonne lancera son ballon vers la personne au centre, puis courra se mettre en fin de colonne afin de céder sa place au suivant, et ainsi de suite. Le but de la personne cible sera d'éviter les ballons. Pour chaque ballon qui touchera la personne cible, l'équipe obtiendra deux milliards de points. Mais pour chaque ballon évité, les moniteurs marqueront un milliard de points.

### « Giga-chat corsé »

Info GÉANTE : Avez-vous déjà joué à chat ? La plus grande partie de chat au monde comptait 2000 participants jouant simultanément ! Nous n'avons pas autant de joueurs, mais nous allons organiser un giga-chat corsé.

Jeu GÉANT : Expliquez que l'un des enfants sera le « chat » et qu'il devra taper dans la main des autres qui resteront assis. Vous lui donnerez des consignes spéciales, telles que « tope-la s'il porte du bleu » ou « tope-la s'il a un frère ». Le « chat » devra taper dans la main d'un maximum de personnes qui répondent à cette condition avant que vous ayez terminé de compter lentement jusqu'à cinq. Les enfants assis devront lever la main s'ils sont concernés par la condition énoncée, sans quitter leur chaise. Le but du jeu est de collaborer afin qu'un maximum de mains soient tapées avant la fin de la partie. À chaque fois que vous aurez fini de compter jusqu'à cinq, celui qui est « chat » ira se rasseoir pour céder sa place à un autre enfant. Demandez à un assistant de tenir les scores pour savoir combien de mains auront été tapées en fin de partie. Si vous avez un grand groupe d'enfants, répartissez-les en deux équipes ou plus et comparez les scores en fin de partie.

#### Matériel

Un ballon de baudruche par enfant  
Marqueur indélébile

#### Aide moniteur

Si vous avez des enfants dans votre groupe, allergiques au latex, évitez les ballons de baudruche dans les jeux et les décorations.

Conditions du giga-chat corsé :

- Tope-la s'il porte du bleu.
- Tope-la s'il a les yeux marron.
- Tope-la s'il a une sœur.
- Tope-la s'il porte du vert.
- Tope-la s'il a un frère.
- Tope-la s'il aime le chocolat.
- Tope-la s'il est plus jeune que toi.
- Tope-la s'il porte du rouge.
- Tope-la s'il a un animal de compagnie.
- Tope-la s'il est plus âgé que toi.

Variante : Ce jeu est très différent d'un jeu traditionnel de chat car la plupart des locaux de club n'ont pas suffisamment d'espace pour que les enfants puissent se poursuivre. Si vous disposez de suffisamment d'espace pour un jeu de chat traditionnel, vous pourriez choisir de jouer à celui-ci à la place.



## VERSET À MÉMORISER ET CHANTS

### IDÉES POUR LES CHANTS

#### « Gestes maxi ou mini »

Confectionnez deux cartes, l'une portant le mot « Maxi » et l'autre le mot « Mini ». Lorsqu'il sera temps de chanter, prenez les deux cartes, une dans chaque main, et mettez-les derrière le dos. Laissez les enfants choisir la main gauche ou la main droite, en la montrant du doigt, puis révélez le mot sélectionné et entonnez le chant comme indiqué ci-dessous.

*Maxi* : Si la carte « Maxi » est sélectionnée, demandez aux enfants de se tenir sur la pointe des pieds pour être aussi grands que possible et de faire les gestes en les amplifiant.

*Mini* : Si la carte « Mini » est sélectionnée, demandez aux enfants de tenir les bras tout près du corps et de faire les gestes du bout des doigts.

#### « Méga-musique »

Avant d'entonner un chant, rappelez le thème de la GRANDE fête en rapportant les faits suivants concernant des instruments de musique gigantesques. Ces instruments fonctionnent véritablement ! Ce ne sont pas juste des reproductions.

- La plus grande trompette du monde mesure plus de 30m de long !
- Le plus grand tambour du monde mesure 5,80m de haut et pèse autant que cinq girafes !
- La plus grande guitare électrique du monde est aussi grande qu'un bus scolaire !

### RÉVISION DES VERSETS À MÉMORISER

#### « Fort, plus fort, le plus fort »

Tenez-vous devant le groupe et récitez le verset tous ensemble. Expliquez aux enfants que vous allez leur indiquer à l'aide de vos mains la force du volume de leur voix (sa « GRANDeur »). Placez vos mains ensemble devant vous pour leur montrer qu'ils devront répéter le verset de leur voix normale. Écartez vos mains de 30cm pour qu'ils le récitent un peu plus fort. Finalement écartez vos mains au maximum pour qu'ils répètent le verset le plus fort possible. Récitez le verset plusieurs fois avec les enfants en modifiant l'écartement de vos mains pour varier le volume au cours du verset. Lorsqu'ils auront compris le fonctionnement du jeu, ils pourraient à leur tour animer le jeu en maîtrisant le volume.

#### Matériel

Carte portant le mot « Maxi »  
Carte portant le mot « Mini »

#### Matériel

Pancartes des versets

**« Grand, plus grand, le plus grand »**

Comparable à « Fort, plus fort, le plus fort ». Invitez les enfants à mener le groupe dans la lecture du verset : ils se mettront accroupis, debout ou sur la pointe des pieds. Ils pourront venir à tour de rôle et changer de postures rapidement au cours de la répétition.

**« GRAND & FORT »**

Indiquez tous les mots dans les versets à mémoriser qui se rapportent à Dieu, tels que « Seigneur », le pronom personnel « je », les adjectifs possessifs « mon », « son », etc. Demandez aux enfants de répéter les versets en prononçant ces mots plus fort pour souligner la grandeur et la force de Dieu.

**SPOT ÉVANGILE****« Grand et fort »**

Quels sont les objets les plus grands dans cette pièce ? (*Donnez aux enfants l'occasion de répondre.*) Certains sont plus grands que toi et moi, mais ils sont bien plus petits que d'autres choses gigantesques dans l'univers. Nous allons considérer quelques-unes de ces immenses créations. Quand je dirai le mot « GRAND », vous formerez un large cercle de vos bras. (*Exercez-vous avec les enfants.*)

(*Montrez une image d'une baleine.*) Dieu a créé différentes espèces de baleines. Certaines peuvent mesurer jusqu'à 30m de long ! Ce sont les animaux les plus grands et les plus puissants de la planète. La langue de certaines grandes baleines peut être aussi lourde qu'un éléphant et leur cœur aussi grand que moi ! Les baleines sont aussi les animaux les plus bruyants. Parfois elles font des grognements ou des gémissements tellement graves que nous ne pouvons pas les entendre sans équipement spécial. Cependant ces sons peuvent porter jusqu'à 1609km à la ronde, au fond des océans ! Les baleines nous rappellent à quel point Dieu est grand et puissant, mais il ne s'agit pas là de ses plus grandes créations.

(*Montrez une image d'un séquoia.*) Voici un séquoia. Cet arbre peut devenir tellement grand que s'il était couché, il mesurerait autant que trois grandes baleines ou six bus scolaires mis bout à bout. Le tronc du séquoia est si large qu'on peut y percer un trou assez grand pour faire passer une voiture ! Les séquoias sont parmi les arbres les plus gigantesques au monde. Ils nous rappellent à quel point Dieu est grand et puissant, mais il a créé des choses bien plus vastes encore !

(*Montrez une image d'étoiles.*) Les étoiles nous semblent toutes petites car elles sont lointaines, mais en réalité elles sont immenses ! Le soleil est une étoile et il est tellement énorme qu'on pourrait y mettre un million de planètes Terre ! Le soleil est pourtant petit à comparer aux autres étoiles. Certaines pourraient contenir des millions et même des milliards de soleils. Elles sont grandes ! Mais Dieu est encore plus GRAND !

Dieu est si grand et puissant qu'il a créé toutes ces choses gigantesques rien que par sa parole ! Il a dit et cela s'est accompli ! Il nous a aussi créés, toi et moi. Tu es minuscule en comparaison avec une étoile, mais tu es plus précieux pour Dieu que toutes les étoiles, les baleines ou les arbres de l'univers entier ! Tu n'es peut-être pas grand, mais l'amour de Dieu pour toi est immense. (*Lisez Jérémie 31.3b.*) Son amour pour toi est si grand et puissant qu'il désire que tu sois avec lui pour toujours. Il a même pourvu d'un moyen pour que tu sois sauvé de tes péchés, le plus grand des problèmes que tu puisses avoir. Nous commettons tous des péchés en désobéissant à Dieu, comme quand nous mentons, nous insultons ou nous nous plaignons. C'est facile de commettre un péché parce que toi et moi sommes venus au monde avec l'envie de désobéir à Dieu.

**Matériel**

Image de baleine  
Image de séquoia  
Image des étoiles

(Lisez Romains 3.23.) Le péché est un gros problème qui mérite une grosse punition. La punition que nous méritons pour nos péchés, c'est d'être séparés d'avec Dieu pour toujours. Il est parfaitement bon et il ne peut pas supporter le mal, mais il a pourvu d'un grand plan pour te sauver du péché.

La Bible nous raconte comment le plan de secours le plus grand de l'histoire a été mis en œuvre ! Le Fils de Dieu, Jésus, peut te sauver du péché, car il a déjà pris sur lui la punition que tu mérites pour tes fautes. Jésus n'aurait jamais dû être puni, car il est parfait, mais il s'est laissé cloué sur une croix. Il est mort et il a pris ta punition afin que tu puisses être proche de Dieu. (Lisez Éphésiens 2.13.) C'était un jour terrible. Mais Dieu est plus grand que le péché et plus puissant que la mort ! Il a ramené Jésus à la vie ! Jésus a donné son sang et il est mort pour prendre ta punition afin que tu puisses vivre auprès de Dieu.



**Attention moniteur !**

Assurez-vous que les enfants ne pensent pas qu'en prononçant certains mots dans une prière ou en venant vous voir, ils peuvent être sauvés. Ils doivent être conscients qu'ils ne seront sauvés qu'en plaçant leur confiance en Jésus comme leur Sauveur. L'invitation est le moment dans le programme où vous proposez et incitez les enfants à croire en Christ et que vous leur faites comprendre que vous êtes prêt à prendre du temps avec eux pour répondre à leurs questions sur le sujet, avec l'aide de la Bible.



Jésus est encore vivant aujourd'hui et il peut te sauver de tes péchés. La Bible dit : (lisez Actes 16.31). Croire au Seigneur Jésus signifie être certain que Jésus a été puni pour tes péchés quand il est mort et revenu à la vie. Cela veut dire décider de laisser Dieu te sauver de tes péchés parce que tu n'es pas assez grand, ni assez puissant pour le faire par toi-même. Dieu te promet que si tu crois au Seigneur Jésus, il te sauvera de tes péchés afin que tu vives avec lui pour toujours. Seul Dieu est assez fort pour te délivrer du péché. Veux-tu croire en Jésus aujourd'hui ? Fermons les yeux et baissions la tête en réfléchissant à la question. Si tu voudrais me parler de ton désir de croire en Jésus comme ton Sauveur, fais-le-moi savoir en hochant de la tête. (Prenez acte des réponses.) Si tu as hoché de la tête et que tu veux me parler parce que tu veux croire en Jésus, tu peux me retrouver (*indiquez un moment et un lieu*). Nous pourrions voir ce que la Bible dit sur le fait de croire au Seigneur Jésus pour être sauvé.

**Matériel**

Image d'un ouragan  
Image d'une tornade  
Image de tempête



**SPOT CROISSANCE SPIRITUELLE**

**« Dieu est plus grand et plus fort »**

(Montrez l'image d'un ouragan, d'une tornade et d'une tempête.) Ces phénomènes sont impressionnants. Les éclairs sont si puissants que leur température peut dépasser celle de la surface du soleil ! Les vents de la tornade sont assez forts pour projeter un arbre dans les airs ! Les ouragans sont d'énormes tempêtes qui peuvent s'étendre à plus de 160km à la ronde ! Ces phénomènes sont fascinants à étudier, mais ils peuvent aussi être effrayants, car ils sont bien plus grands et plus forts que nous. Peut-être ressens-tu de la peur face à d'autres choses comme l'intimidation à l'école, les rumeurs de guerre ou les attaques terroristes aux nouvelles télévisées. Tout cela peut nous sembler si impressionnant que nous nous sentons petits et sans défense.

Dieu ne veut pas que tu te sentes sans défense. Il veut que tu te souviennes qu'il est plus grand et plus fort que toute autre chose dans l'univers, plus fort que les tempêtes, les éclairs et les nouvelles terrifiantes. Tu peux te confier en Dieu, tout comme Daniel l'a fait dans la Bible. Te rappelles-tu de certaines circonstances effrayantes que Daniel a traversées ? (Parmi les réponses possibles, sa capture par l'armée ennemie, la menace de mort décrétée par le roi après son rêve, la fournaise ardente dans laquelle ses amis ont été jetés et la fosse aux lions où il a passé la nuit.) Daniel ne s'est pas découragé face à tous ces problèmes, car il savait que Dieu était avec lui. Si tu as placé ta confiance en Jésus comme ton Sauveur, tu peux compter sur la présence de Dieu à tes côtés ; il est plus grand et plus fort que tes problèmes. (Lisez Josué 1.9.) Dieu ne promet pas de t'éviter tout ce qui pourrait te faire peur et il ne promet pas non plus que

**Aide moniteur**

Pour encourager et consoler un enfant, vous pourriez aussi prendre des versets tels qu'Hébreux 13.5b, Jean 14.27, Psaume 46.2-4 et 1 Pierre 5.7.

Certains enfants de votre groupe pourraient être les victimes d'intimidation ou d'abus. Rappelez-leur la fidélité de Dieu, mais invitez-les aussi à parler à un adulte digne de confiance de toute situation provoquant chez eux souffrance ou crainte. Quand un enfant vous dit qu'il est victime d'abus ou d'intimidation, prenez-le au sérieux et parlez-en aux autorités compétentes.

En tant que bénévole ou collaborateur de l'Association pour l'Évangélisation des Enfants, vous avez la responsabilité de vous informer et de vous conformer aux lois en vigueur dans votre pays concernant la dénonciation d'abus de mineurs. Si vous soupçonnez un cas d'abus, contactez votre responsable de l'AEE local qui vous conseillera quant aux démarches à entreprendre.



tu ne souffriras jamais. Cependant il s'engage à toujours rester auprès de toi. Il est plus grand que les intimidateurs et plus fort que les tempêtes. Quand tu as peur, n'oublie pas que Dieu est plus grand et plus fort que tes problèmes. Tu n'as pas besoin d'être assez grand et assez fort pour les affronter seul ! Dieu est avec toi et il désire t'aider. Cela me rappelle un des versets que nous avons appris. (*Citez Éphésiens 6.10 avec les enfants.*) Au lieu de t'inquiéter face aux difficultés que tu rencontres, pense à la grandeur et à la puissance de Dieu. Tu peux même le faire sous forme de jeu, en énumérant cinq choses par rapport auxquelles Dieu est plus grand et plus fort. Ainsi tu te souviendras de combien il est grand et puissant et tu te confieras en lui. Essayons maintenant. Peux-tu me citer des choses effrayantes plus petites et plus faibles que Dieu ? (*Notez les réponses des enfants sur une grande feuille ou sur un tableau, puis écrivez : « Dieu est plus grand et plus fort » en haut de la liste.*) Demande à Dieu de te rappeler qu'il est à tes côtés et qu'il est plus grand et plus fort que tes problèmes. Tu peux aussi le prier de te donner le courage de parler à une personne de confiance si quelque chose te fait peur. Si tu aimerais discuter avec un des moniteurs de ce qui t'effraie, tu peux en retrouver un (*indiquez un moment et un lieu*). Il pourra prier avec toi et te montrer d'autres promesses de Dieu dans la Bible.



## JEUX DE RÉVISION

(*Servez-vous des questions proposées dans les leçons 1-5 pour jouer et réviser ce qui a été appris.*)

### « Gros points / petits points »

Info GÉANTE : Il existe beaucoup de très gros chiffres ! Un milliard, par exemple. (*Écrivez 1 000 000 000 sur une feuille ou un tableau pour que les enfants se le représentent.*) Il a neuf zéros ! Mais savais-tu qu'il existe de plus gros chiffres, comme un billion avec 12 zéros (*ajoutez trois zéros au nombre sur le tableau*) ? Il y a aussi un billiard avec 15 zéros (*ajoutez trois zéros au nombre sur le tableau*). Il y a même un centillion avec 600 zéros ! Ces chiffres sont tellement grands que nous ne pourrions pas compter jusque là ! Nous allons jouer à un jeu avec de très gros chiffres !

Jeu GÉANT : Confectionnez six cartes portant de petits chiffres tels que 1, 2, 3, et six cartes portant le chiffre 1 000 000 000 (un milliard). Placez les douze cartes dans un récipient, le plus grand possible. Répartissez les enfants en équipes et posez des questions aux équipes à tour de rôle. Lorsqu'un enfant répondra correctement à une question, il pourra tirer une carte dans le récipient pour gagner le maximum de points pour son équipe. Celle qui comptabilisera le plus de points en fin de partie aura gagné.

### « Les créatures de Dieu : de la plus grande à la plus petite ! »

Info GÉANTE : Dieu est si grand et si fort qu'il a créé toutes sortes de choses fabuleuses. Certaines sont plus grandes que toi, d'autres plus petites. Tu as sans doute déjà vu de petits rongeurs, comme des souris ou des rats, mais imagine un rongeur plus grand que toi ! Le capybara est le plus gros rongeur du monde. Il peut peser jusqu'à 45kg ! Dieu a fait toutes sortes de grandes choses et de petites choses. Nous allons découvrir quelques-uns des plus grands et des plus petits animaux que Dieu ait créés.

Jeu GÉANT : Vous aurez besoin d'un mètre ruban pour ce jeu. (*À l'aide de ruban adhésif, vous pouvez aussi attacher six feuilles cartonnées bout à bout pour obtenir une règle géante de 1,80m de long. Chaque feuille représente à peu près 30cm. Si vous voulez, dessinez au marqueur des traits à intervalles réguliers pour donner l'illusion d'une règle.*) Préparez des cartes portant le nom d'un animal d'un côté et sa taille ou sa longueur de l'autre (voir la liste ci-dessous). Placez ces cartes dans un récipient.

#### Matériel

Pancarte du verset  
Tableau ou grande feuille  
Stylo ou marqueur

#### Matériel

Tableau ou grande feuille  
Stylo ou marqueur  
Cartes « Gros points / petits points »  
Récipient

#### Matériel

Cartes « Les créatures de Dieu »  
Mètre ruban ou une règle fabriquée en papier cartonné  
Récipient

Lorsqu'un enfant répondra correctement à une question, il pourra tirer une carte dans le récipient. Aidez-le à lire le nom de l'animal, puis mesurez l'enfant pour savoir s'il est plus grand ou plus petit que l'animal en question. Si l'animal est plus grand que lui, son équipe obtiendra deux milliards de points. Si l'animal est plus petit, elle n'en remportera qu'un milliard.

Les animaux les plus grands et les plus petits : *(Cette liste ne comprend pas les animaux disparus dont la plupart étaient bien plus gros que leurs représentants actuels.)*

- Etmopterus perryi (le plus petit requin) [Longueur : 15cm]
- Capybara (le plus gros rongeur) [Longueur : 1,20m]
- Autruche (le plus gros oiseau) [Taille : 2,10-2,70m]
- Papillon de la Reine Alexandra (le plus gros papillon) [Envergure : 26cm]
- Ours malais (le plus petit ours) [Taille : 1,20m]
- Tortue luth (la plus grosse tortue) [Longueur : 2,10m]
- Bénitier géant (le plus gros mollusque bivalve) [Longueur : 1,50m]
- Kangourou roux (le plus grand kangourou) [Taille : 1,50m]
- Pudu (le plus petit cervidé) [Taille : 30cm]
- Colibri d'Elena (le plus petit oiseau) [Taille : 5cm]

*Variante* : Pour simplifier le jeu, coupez des bouts de ficelle de diverses longueurs entre 0,60m et 1,50m. Placez-les dans un récipient et invitez l'enfant ayant répondu correctement à une question à en tirer un. Si le bout de ficelle est plus grand que lui, son équipe remportera deux milliards de points. Si le morceau est plus petit que lui, elle n'en remportera qu'un milliard. Vous pourrez lire les faits intéressants sur les animaux les plus grands ou les plus petits entre deux questions.

### « Gros ballon de basket »

Info GÉANTE : Le plus gros ballon de basket au monde mesure 9m de diamètre et pèse autant que deux hippopotames !

Jeu GÉANT : Répartissez les enfants en équipes. Lorsqu'un enfant répondra correctement à une question, son équipe obtiendra un milliard de points. Il devra ensuite tenter de marquer un panier avec un ballon de baudruche. Un moniteur tiendra un cerceau à l'horizontal et l'enfant dribblera son ballon (le fera rebondir sur le sol) en s'approchant du cerceau, puis tentera de le faire passer dans le cerceau.

#### Matériel

Ballons de baudruche  
Cerceau



**Éphésiens 6.10** « Pour conclure : puisez votre force dans le Seigneur et dans sa grande puissance. »

*Où puises-tu ta force ? Partage ce verset avec trois personnes, puis écris leur nom dans les trois légumes.*



GRS Leçon 1

**Jacques 1.5** « Si l'un de vous manque de sagesse, qu'il la demande à Dieu qui la lui donnera, car il donne à tous généreusement et sans faire de reproche. »

*Barre tous les B pour découvrir comment tu peux demander à Dieu de te donner sa sagesse.*

BBBBBBBpBBBBBBBBBBBBRRBBBBBBBBBBIBBBBBBBBBBBEBBBBBBRRB



GRS Leçon 2

**Éphésiens 6.10** « Pour conclure :  
 puisez votre force dans le Seigneur  
 et dans sa grande puissance. »

*Dessine ou écris une situation pour laquelle  
 tu as besoin de la puissance de Dieu.*



GRS Leçon 3

**1 Jean 1.9** « Si nous reconnaissons nos péchés, il est fidèle et juste et, par conséquent, il nous pardonnera nos péchés et nous purifiera de tout le mal que nous avons commis. »


*Mémorise le verset à l'aide des premières lettres de chaque mot :*

« S n r n p, i e f e j e, p c, i n p n p e n p d t l m q n a c. » 1 J 1.9

GRS Leçon 4

**Éphésiens 6.10** « Pour conclure : puisez votre force  
 dans le Seigneur et dans sa grande puissance. »

*Dieu est plus fort et plus puissant que tout !  
 Colorie le lion pour te rappeler comment Dieu a  
 accordé sa force à Daniel dans la fosse aux lions.*



GRS Leçon 5

*Essaie de répéter les versets que tu as appris sans regarder. Si tu as besoin d'aide, place ce marque-page devant un miroir.*  
**Éphésiens 6.10** « Pour conclure : puisez votre force dans le Seigneur et dans sa grande puissance. »

« Si l'un de vous manque de sagesse, qu'il la demande à Dieu  
 qui la lui donnera, car il donne à tous généreusement. » **Jacques 1.5**  
 « Si nous reconnaissons nos péchés, il est fidèle et juste et,  
 par conséquent, il nous pardonnera nos péchés et nous purifiera  
 de tout le mal que nous avons commis. » **1 Jean 1.9**

GRS Leçon 6



**AEE**  
ASSOCIATION POUR  
L'ÉVANGÉLISATION  
DES ENFANTS

ISBN 978-1-55976-407-0



9 781559 764070