

Jésus est Dieu parmi nous

Six leçons tirées de la Bible pour les enfants de 5 à 12 ans



Conduire un enfant au Sauveur

Questions clés

De quoi veux-tu me parler ?
Pourquoi as-tu besoin du Seigneur Jésus ?

Le seul vrai Dieu (Jean 3.16a)

- Qui est Dieu ?
- Que signifie Dieu est saint ?
- Dieu t'aime-t-il ?

Le besoin du salut (Romains 3.23a)

- Qu'est-ce que le péché ?
- As-tu désobéi à Dieu ?
- Quelle punition méritons-nous à cause du péché ?

Le chemin du salut (1 Corinthiens 15.3-4, 5a)

- Qui est Jésus ?
- Qu'a-t-il fait pour toi ?
- Pourquoi Jésus était-il le seul à pouvoir mourir pour nos péchés ?
- Que s'est-il passé après sa mort ?

La foi en Jésus

- Voyons ce que la Parole de Dieu nous dit sur la foi en Jésus. (Utilisez un verset comprenant une condition et une promesse, tel que Jean 1.12, Jean 3.16 ou Actes 16.31, et appuyez-vous sur les expressions employées dans le verset choisi, par exemple recevoir, croire en lui, croire au Seigneur Jésus.)
- Qu'est-ce que Dieu promet de faire ?
- Qu'est-ce que Dieu attend de toi ?
- Crois-tu en Jésus (veux-tu le recevoir) comme le seul capable de te sauver de tes péchés ?

Une prière possible

- Reconnais devant Dieu que tu lui as désobéi et demande-lui pardon.
- Dis-lui que tu crois en (reçois) Jésus qui est mort pour tes péchés et est revenu à la vie.
- Demande-lui de t'aider à vivre comme il le désire.

L'assurance du salut

- Si tu as sincèrement placé ta confiance en Jésus, que vient-il de faire pour toi ?
- Comment le sais-tu ? (Relisez le verset comprenant une condition et une promesse en insérant le nom de l'enfant.)
- La Bible dit que Jésus entre dans ta vie quand tu places ta confiance en lui. Jésus ne t'abandonnera jamais ! (Lisez Hébreux 13.5b.) Où est Jésus à présent ?
- (Lisez Hébreux 13.6a.) Qui t'aidera à dire NON au péché ?
- Mais si tu désobéis à Dieu, que dois-tu faire ? Voyons ce que nous dit la Parole de Dieu. (Lisez et expliquez 1 Jean 1.9.)

La croissance spirituelle (2 Pierre 3.18)

- **Prie** chaque jour.
- **Lis** la Parole de Dieu et **obéis** à Dieu ! Dieu le Saint-Esprit qui vit en toi t'aidera à faire ce qui est juste. (Lisez Hébreux 13.5-6.)
- **Fréquente** une église, un lieu où la Bible est enseignée.
- **Témoigne** de ce que le Seigneur Jésus a fait pour toi aux autres.

Avant le départ de l'enfant, offrez-lui un tract. Encouragez-le à s'adresser à Dieu dès à présent en le remerciant de :

- l'avoir aimé et sauvé de ses péchés ;
- l'aider à vivre pour lui.

Priez à votre tour pour l'enfant.

Encourager l'enfant à remettre sa vie à Christ

1. Posez-lui des questions concernant son salut et donnez-lui ainsi l'occasion de confesser le Seigneur Jésus. S'il n'est pas au clair, alors il n'est pas prêt à remettre sa vie à Christ. Parcourez avec lui les étapes qui vous sont données pour conduire un enfant au Sauveur.
2. S'il est au clair sur la réalité de son salut, proposez-lui de remettre sa vie à Christ, en obéissant pleinement à ce qu'il sait être sa volonté pour lui. (Romains 12.1 ; 1 Corinthiens 6.19-20).
3. Expliquez à l'enfant que le Saint-Esprit qui vit en lui, lui montrera au travers de la Parole de Dieu ce qu'il attend de lui chaque jour (Jean 14.26) ; c'est-à-dire, obéir à ses parents (Colossiens 3.20), parler de Christ à son entourage (Actes 1.8), prendre du temps pour lire la Bible et prier (1 Timothée 2.1-5 ; 4.15 ; 2 Timothée 2.15), faire en sorte que chaque domaine de sa vie plaise à Dieu (1 Timothée 4.12).
4. Proposez-lui de prier afin de remettre sa vie à Christ : « Seigneur Jésus, je te donne ma vie aujourd'hui. Je veux que tu prennes les commandes. Aide-moi à vivre chaque jour pour te plaire. Aide-moi à lire fidèlement ta Parole afin que je découvre ton plan pour moi. Merci parce que tu désires être mon Maître. Amen. »
5. Montrez à l'enfant que s'il reprend les commandes de sa vie, il désobéit à Dieu. Dans ce cas, il peut demander pardon, tout en croyant que Jésus effacera sa faute. Il pourra alors replacer sa vie entre les mains du Seigneur Jésus. (1 Jean 1.9 ; Proverbes 3.5-6).



Jésus est Dieu parmi nous

Six leçons tirées de la Bible pour les enfants de 5 à 12 ans

Texte entier de leçon
à utiliser avec un cartonnage

Auteurs : Ashley Alden
Nathan Hamilton

Artiste : Stephen Bates

Mise en page : Thomas Bates
Brent Hautle

Copyright © 2018 Child Evangelism Fellowship Inc. Tous droits réservés.

Version 1.0

Aucune partie de ce livre ne peut être reproduite, sous quelque forme que ce soit, sans la permission de l'éditeur, si ce n'est pour votre propre club ou votre propre classe.

L'Association pour l'Évangélisation des Enfants (AEE) est une organisation internationale fondée sur la Bible et composée de croyants dont l'objectif est d'évangéliser les enfants en leur apportant la Bonne Nouvelle de Jésus-Christ, en les édifiant dans la Parole de Dieu et en les établissant dans une église locale pour leur croissance spirituelle.

L'AEE développe, produit et diffuse de nombreux ouvrages dans le but de vous aider à annoncer l'Évangile aux enfants. Pour commander du matériel contactez votre bureau de l'AEE local.

Pour de plus amples informations sur le ministère de l'AEE (CEF) dans votre région, contactez : CEF • PO Box 348 • Warrenton, MO 63383-0348. Ou par téléphone au 1-800-300-4033 ou rendez-vous sur notre site www.cefonline.com.

TABLE DES MATIÈRES

Conduire un enfant à Christ	couverture intérieur
Aider un enfant à se consacrer à Dieu ..	couverture intérieur
À vos marques, prêt, partez !.....	2
Vue d'ensemble des leçons	7
Vue d'ensemble pour les préscolaires	8
Plan de leçon pour les préscolaires	9
Leçon 1 —Le Sauveur est né !.....	10
Leçon 2 —Les mages adorent le Roi Sauveur.....	22
Leçon 3 —Jésus obéit à son Père céleste	34
Leçon 4 —Jésus est le Sauveur promis	46
Leçon 5 —Jésus est le Sauveur parfait	56
Leçon 6 —Fête de révision : « Joyeux anniversaire »	68
Marque-pages pour les versets	couverture intérieure

ISBN 978-1-55976-399-8



AEE
ASSOCIATION POUR
L'ÉVANGÉLISATION
DES ENFANTS

COMMENT UTILISER CE MANUEL

À VOS MARQUES !

Faites confiance à Dieu et priez—En tant que moniteur, vous jouez un rôle important dans la vie des enfants. Notre prière est que le Saint-Esprit œuvre à travers vous afin qu'ils viennent à connaître le Seigneur Jésus, à l'aimer et à le suivre. Au cœur de chaque leçon se trouve l'Évangile de Jésus-Christ. Nous donnons ainsi aux enfants l'occasion de placer leur confiance en lui. Appuyez-vous sur le Saint-Esprit et priez afin qu'il prépare le cœur de chacun et lui permette de se tourner vers lui.

Adaptez la leçon—Chaque leçon que vous enseignez doit être adaptée aux besoins de vos enfants. Comment l'Esprit travaille-t-il dans leur cœur en ce moment ? Enseignez la leçon de manière à toucher vos enfants. En apprenant à les connaître, vous pourrez adapter l'enseignement et son application au vécu de chacun.

Soyez un modèle—Un des meilleurs moyens d'apprentissage pour un enfant est de vous observer. Vous êtes celui ou celle qui lui communiquera et lui montrera la façon dont il peut connaître, aimer, et suivre Jésus-Christ. Prenez du temps avec les enfants avant et après le club, afin qu'ils apprennent à vous connaître et qu'ils vous voient vivre. Soyez honnête avec eux et partagez vos expériences, comment Dieu vous a transformé.

PRÊT !

Comme dans tous nos manuels, nous cherchons à transmettre aux enfants la grande histoire du salut, racontée dans la Bible. Même si les leçons tournent autour d'un personnage biblique en particulier, nous voulons montrer que Dieu est le héros de chaque récit !

Dans les *Clubs de la bonne nouvelle (CBN)*, vous trouverez trois éléments essentiels permettant d'enseigner les vérités énoncées au début de chaque leçon : l'histoire biblique, le verset à mémoriser et le *Moment découverte*. Il arrive parfois qu'un quatrième élément s'ajoute, le *Spot Évangile*. De semaine en semaine, l'ordre de ces éléments peut varier, mais il est important de suivre le programme proposé dans le manuel. Les explications ci-dessous pourront vous aider à préparer et à dispenser votre enseignement. Les rédacteurs des manuels de l'*Association pour l'Évangélisation des Enfants* cherchent à employer le type de leçon adapté au récit biblique concerné.

Dans chaque introduction, vous trouverez le type de leçon choisi et les vérités enseignées. Il s'agit de notions bibliques que les enfants devront acquérir. Certaines vérités sont transmises au cours de la leçon biblique, d'autres par le biais du verset à

mémoriser et d'autres encore grâce au *Moment découverte*. Ce sont des vérités spécifiques à la leçon qui vont au-delà du message de l'Évangile et de l'enseignement pour l'enfant converti compris dans le programme hebdomadaire. Certaines vérités de l'Évangile font partie de cette liste parce qu'elles sont approfondies à cette occasion.

LA LEÇON BIBLIQUE



Chaque leçon commence par deux pages comprenant une vue d'ensemble, une proposition de programme et un plan. Vous pourrez, si vous le désirez, photocopier le plan pour faciliter votre préparation et votre prise de notes. Lorsque vous serez prêt à dispenser la leçon, placez le plan dans votre Bible.

Le(s) passage(s) biblique(s) : texte(s) clé(s) dont est tirée la leçon

Le verset à mémoriser : verset enseigné avec la leçon que les enfants apprendront et appliqueront

L'objectif de la leçon : réaction escomptée de l'enfant suite à la leçon

La vérité à souligner : enseignement principal de la leçon biblique

L'application pour l'enfant converti/non converti : vérité-clé de la leçon s'adressant spécifiquement à l'enfant converti ou non converti

La phrase-clé : version abrégée de l'enseignement adressé à l'enfant converti ou non converti que tout le monde pourra réciter ensemble. Lisez la phrase en début de programme et prévenez les enfants que chaque fois qu'ils entendront les mots « Phrase-clé », ils devront la réciter. Vous pourrez suivre les indications dans la marge ou faire répéter cette phrase à n'importe quel moment ! Pour rehausser l'apprentissage, vous pourriez préparer des pancartes des phrases-clés.

Commencez par lire le passage dans votre Bible plusieurs fois. Prêtez une attention toute particulière aux personnages, aux lieux, au moment où se déroule l'histoire et à la suite des événements. Réfléchissez et passez du temps dans la prière en étudiant la Parole de Dieu pour pouvoir ensuite l'enseigner efficacement. Voici quelques questions à vous poser :

En quoi Dieu est-il le héros du récit ?

Comment ce récit s'insère-t-il dans le plan général de Dieu ?

Que veut m'enseigner Dieu au travers de ce passage ?

Une fois que vous vous êtes familiarisé avec le texte, lisez la leçon en relevant les applications indiquées par des symboles. Chaque

symbole associe l'application à une des vérités de l'Évangile. Ces vérités sont au cœur de toutes les leçons. Vous trouverez ci-dessous quelques versets et doctrines utiles associés à chaque symbole. Cherchez à adapter ces applications aux enfants que vous enseignez.



La personne de Dieu et son amour pour l'enfant

- Dieu est le Créateur ; il t'a créé.
- Dieu est saint (sans péché, parfait).
- Dieu t'aime.
- La Bible dit : « Dieu a tant aimé le monde » (Jean 3.16a).



Le problème de l'enfant, sa condition de pécheur face à Dieu

- Le péché consiste à penser, dire ou faire quelque chose qui déplaît à Dieu.
- Tu es né avec « l'envie » de faire les choses à ta manière.
- Tu commets des péchés en (citez des exemples adaptés à l'âge des enfants).
- La Bible dit : « tous ont péché » (Romains 3.23a).
- La punition que nous méritons est la mort (la séparation pour toujours d'avec Dieu).



La solution de Dieu, le pardon des péchés grâce à Jésus-Christ

- Jésus est Dieu le Fils.
- Jésus n'a jamais commis de péchés.
- Jésus s'est donné lui-même sur la croix pour prendre la punition que méritaient tes péchés.
- Jésus est mort et il est revenu à la vie le troisième jour (1 Corinthiens 15.3-5a).
- Jésus règne désormais au ciel sur tout l'univers.



L'invitation à placer sa confiance en Christ comme Sauveur

- *L'Association pour l'Évangélisation des Enfants* décrit cinq étapes à respecter lorsque vous invitez l'enfant à répondre à Dieu en croyant en Jésus comme son Sauveur et à venir vous rencontrer pour recevoir des conseils. Vous remarquerez que chaque invitation comprend les éléments suivants :

1. Révision du besoin et du chemin.
2. Lire et expliquer un verset comprenant une condition et une promesse.
 - Ce verset indique quelle condition l'enfant doit remplir pour que Dieu accomplisse une certaine promesse. En Jean 3.16, la condition est de croire en Jésus et la promesse est le don de la vie éternelle.
3. Courber la tête, fermer les yeux.
4. Réponse de l'enfant à l'enseignant : « Veux-tu me le montrer en... »
5. Séparer l'enfant du groupe : « Tu peux venir me rencontrer... »
 - Expliquez aux enfants quand et où ils pourront discuter avec vous pendant la prochaine activité afin d'en découvrir davantage sur comment Christ peut devenir leur Sauveur.



L'enseignement pour l'enfant converti

- Ces applications dans la leçon et les versets qui les accompagnent aideront les enfants croyants à grandir dans leur relation avec le Seigneur.

La fête de révision—L'heure est venue de se souvenir des enseignements appris ! La leçon 6 est bien différente des cinq premières. Elle sert à réviser la série de manière ludique et interactive. Lors de cette fête de révision, les enfants parcourront ce qu'ils ont appris dans les leçons 1 à 5. Ils seront alors encouragés à appliquer ces vérités à leur vie et à croître en Christ.

LE MOMENT DÉCOUVERTE



C'est l'occasion pour les enfants d'apprendre à connaître la Bible et celui qui en est l'auteur. Ils découvriront que la Bible est le message que Dieu leur adresse et qu'ils peuvent le connaître en lisant sa Parole. Ils apprendront aussi comment passer du temps avec Dieu chaque jour et à compter sur l'Esprit Saint pour les aider à comprendre ce qu'ils lisent dans la Bible et pour changer leur cœur.

Voici les activités pour le *Moment découverte* :

- Des ressources telles que des aides visuelles, des chants ou des objets peuvent vous être proposés dans le manuel.
- Présentez la notion de culte personnel.

- Encouragez les enfants à utiliser leur carnet de méditations *Découvrir Dieu chaque jour* ou *Marcher avec Dieu* tout au long de la semaine et à les apporter lors de la prochaine rencontre. Vous pourriez offrir des autocollants ou d'autres récompenses pour chaque page complétée dans le carnet afin d'inciter les enfants à poursuivre leurs cultes personnels hebdomadaires avec Dieu.
- Aménagez des occasions de partage où les enfants échangeront sur ce qu'ils ont appris durant leur temps seul avec Dieu, sous forme de discussions informelles en petits groupes, de conversations avec le moniteur ou la monitrice, ou encore de temps de témoignage prévus dans le programme.

Si possible, offrez des Bibles aux enfants qui n'en posséderaient pas. Il existe aussi de nombreuses applications gratuites afin de télécharger la Bible soit pour la lire soit pour l'écouter, par exemple *Bible.is*.

sur le contexte culturel, historique ou géographique que vous aimeriez insérer à ce moment du récit ou si vous avez une idée d'activité amusante. Vous adapterez ainsi la leçon à votre groupe d'enfants. Dans la marge vous trouverez de plus des outils et des informations pour la leçon.

Les temps en petits groupes—Ces moments sont l'occasion pour vous d'apprendre à connaître vos enfants et de les encourager dans leur marche avec Dieu et leurs relations les uns avec les autres. Il est évident que la répartition en petits groupes n'est pas toujours possible pour des raisons de temps ou de nombre. Toutefois nous vous encourageons vivement à aménager ces moments dans la mesure du possible afin que vous puissiez établir des liens de confiance avec les enfants et développer des relations entre eux. Les moniteurs ou monitrices auront ainsi l'opportunité d'écouter chaque enfant individuellement. Il est préférable que les petits groupes fonctionnent avec le même moniteur ou la même monitrice durant toute la série.

Posez des questions ouvertes et donnez le temps aux enfants de réfléchir et de répondre. Des idées de questions et d'activités vous sont proposées dans chaque leçon pour développer leur relation avec Dieu. Les carnets de note ou les journaux de bord sont des moyens efficaces de favoriser l'apprentissage dans un petit groupe. Les enfants peuvent y prendre des notes ou faire des dessins et ainsi se rappeler de ce que vous aurez discuté ou ce pour quoi vous aurez prié.

Prenez toujours le temps de prier. Incitez les enfants à intercéder les uns pour les autres et demandez-leur ce qu'ils aimeraient partager avec Dieu. C'est une occasion rêvée de leur montrer l'exemple. Ils apprendront en vous écoutant. Il leur faudra peut-être plusieurs semaines avant de se sentir à l'aise pour s'exprimer au sein du groupe. Créez un climat de confiance et encouragez-les toujours lorsqu'ils prient.

Les chants—Les chants ponctuent l'ensemble du programme pour appuyer l'enseignement, aider les enfants à toujours mieux comprendre qui est Dieu et pour leur donner l'occasion de le louer et de l'adorer. Lorsque vous introduisez un nouveau chant, prenez le temps de l'expliquer afin que les enfants comprennent ce qu'ils chantent. La méthode IPEAR (Introduction, Présentation, Explication, Application et Répétition) utilisée pour l'enseignement des versets est aussi un excellent moyen pour enseigner les chants. Certaines chants illustrés et CDs sont disponibles auprès des éditions AEE. Si ces ressources ne sont pas disponibles dans votre région, choisissez des chants appropriés

LE VERSET À MÉMORISER



Chaque série de leçons comprend deux à trois passages à mémoriser. En enseignant et en révisant les mêmes versets semaine après semaine de manières variées, vous permettrez non seulement aux enfants de les retenir mais aussi de les comprendre et de les appliquer à leur vie. Les versets bibliques dans cette série sont tirés de la version Semeur. Si vous choisissez d'utiliser une autre version, il vous faudra sans doute légèrement adapter les explications proposées. La méthode d'enseignement est intitulée IPEAR (Introduction, Présentation, Explication, Application et Répétition). Pour rehausser l'apprentissage, vous pourriez préparer des pancartes des versets.

LES AIDES SUPPLÉMENTAIRES

Les idées dans la marge—Dans chaque leçon, un espace est pourvu dans la marge afin que vous puissiez y noter des éléments importants pour votre enseignement, des informations

parmi ceux que vous connaissez. De plus, vous pouvez enseigner les livres de la Bible en chanson. Vous trouverez de nombreuses mélodies adaptées sur internet, ainsi que dans le Kit Panorama et bibliothèque de la Bible, disponibles auprès des éditions AEE.

Des conseils, des chants et des activités pour préscolaires vous sont proposés afin d'adapter le programme à cette tranche d'âge.

Puisque les tout-petits n'ont pas conscience de commettre la plupart des péchés que l'on retrouve chez les enfants plus âgés, nous devons rappeler la vérité biblique suivante : « tous ont péché » (Romains 3.23). Le péché se commet avant tout contre Dieu qui est saint et pur. Citez des exemples de péchés tels que désobéir, mentir, être méchant envers ses frères et sœurs, n'en faire qu'à sa tête ainsi que d'autres fautes répandues parmi les préscolaires.

Veillez à prévoir beaucoup d'occasions de participation et de jeux interactifs avec cette tranche d'âge. Permettez-leur de toucher des objets, de compter, de jouer certaines scènes de votre leçon. Les enfants apprennent au travers de leurs sens, par la vue, l'ouïe, l'odorat, le toucher et le goût. Souvenez-vous des trois R importants dans l'apprentissage des tout-petits : le Rythme, la Rime et la Répétition.

Quant à l'invitation à recevoir Christ dans sa vie, rappelez-vous qu'un préscolaire veut toujours faire plaisir au moniteur ou à la monitrice. Il a tendance à reproduire vos gestes et à répéter ce que vous dites. Persévérez dans l'annonce du message de l'Évangile et faites confiance à l'Esprit Saint pour l'appliquer à sa vie. Cependant, soyez prudents lorsque vous conseillez les plus petits. Suivez les indications à l'intérieur de la couverture sur comment conduire un enfant au Sauveur. Évitez que les enfants répètent vos paroles sans réfléchir.

PARTEZ !

À présent, vous êtes prêt à enseigner les enfants de votre groupe ! Nous prions que le Saint-Esprit vous accorde sa puissance et qu'il transforme des cœurs et des vies à la gloire de Dieu.

NE VOUS ARRÊTEZ PAS LÀ !

Retour—Nous serions reconnaissants si vous pouviez nous partager vos impressions sur le matériel proposé et la réaction des enfants. Ainsi nous pourrions améliorer notre programme d'enseignement. Nous sommes constamment à la recherche de nouvelles idées interactives.

Partenariat avec les Églises—Votre Église est-elle convaincue de la nécessité d'enseigner les enfants et d'avoir un impact sur la communauté ? L'AEE partage cette conviction ! Nous sommes prêts et désireux de vous apporter notre aide en organisant des *Clubs de la bonne nouvelle* et des *Clubs de 5-jours* pour les enfants afin de répandre l'Évangile dans votre communauté. Nous mettrons à votre disposition un programme éprouvé, une formation efficace et du matériel de qualité afin de conduire les enfants à Christ, de les aider à croître spirituellement et de les établir dans une église locale. Vous trouverez ci-dessous quelques témoignages de personnes ayant participé à de tels projets avec l'AEE.

Témoignages de pasteurs et de membres d'Église

« Si vous demandiez aux membres de votre Église : qui veut apporter la bonne nouvelle au monde ? tous répondraient par l'affirmative. Malheureusement ils sont souvent démunis lorsqu'il faut s'atteler à la tâche ; ils ne savent pas comment s'y prendre. Ce projet nous permet d'atteindre les enfants pour Christ semaine après semaine. Nous apportons le message plus loin. Nous ne restons pas les bras croisés, nous ne sommes pas simplement un lieu de rassemblement avec un culte hebdomadaire. Chaque semaine nous sommes activement engagés dans l'évangélisation des enfants. »

— Pasteur Cody Boyd, Pasteur principal
à Bogey Hills Baptist Church.

« Les enfants en parlent à leurs parents, ils sont enthousiastes et partagent leur joie de fréquenter un *Club de la bonne nouvelle* avec leur famille, et finalement les parents reviennent à l'Église. Il s'agit là d'une réelle avancée, car bon nombre de familles qui ne fréquentaient aucune Église, décident désormais de participer aux cultes. L'aspect le plus positif des *Clubs de la bonne nouvelle* est la relation que nous établissons avec notre communauté. Notre réseau d'amis ne cesse de croître.

Une maman est venue me dire : « Nous avons participé à votre *Club de la bonne nouvelle*, à vos comédies musicales pour les enfants, je crois qu'il est temps que nous fréquentions votre Église. »

— Pasteur Randy Calhoun,
responsable de l'école du dimanche
à Harvester Church of the Nazarene.

« À notre grand étonnement, presque 25 pour cent des élèves de nos écoles primaires fréquentent un *Club de la bonne nouvelle*. 163 enfants sont inscrits et nous en accueillons

environ 140 chaque semaine. Parmi eux, à peu près 50 enfants ont placé leur confiance en Jésus comme leur Sauveur et Seigneur. Nous avons la possibilité de toucher des familles dans notre communauté que nous n'aurions pas pu toucher autrement. »

— Pasteur Glenn Johnson

« Dès ma première participation à un *Club de la bonne nouvelle*, j'ai été convaincue. Ces enfants ont soif d'attention ; ils ont soif d'amour. Je suis tellement reconnaissante que nous puissions collaborer avec une équipe d'évangélistes dévoués. »

— Lorraine Jackson, membre d'Église

Comment trouver une œuvre locale—Si vous désirez vous impliquer dans une œuvre locale de l'*AEE*, rendez-vous sur notre site : cefonline.com/location-finder. Les ouvriers dans votre région peuvent vous expliquer quelles formations sont disponibles dans votre région et vous proposer bien d'autres idées pour toucher les enfants dans votre entourage. Pour en découvrir davantage sur le ministère de l'*Association pour l'Évangélisation de Enfants*, rendez-vous sur cefonline.com.

Jésus est Dieu parmi nous | Vue d'ensemble des leçons

	1	2	3	4	5	6
Temps en petits groupes	Discussion : Faisons la fête !	Activité : Lance la balle en mousse	Activité : Tâche en pâte à modeler	Activité : Unique	Discussion : Gagner ce qu'il y a de plus précieux	
Leçon	Le Sauveur est né ! Matthieu 1.19-25 ; Luc 1.26-38 ; 2.1-20	Les mages adorent le Roi Sauveur Matthieu 2.1-23 ; Luc 2.39-40	Jésus obéit à son Père Céleste Luc 2.40-52	Jésus est le Sauveur promis Matthieu 3.1-6, 13-17 ; Luc 1.5-24, 39-45, 57-65 ; Jean 1.26-29	Jésus est le Sauveur parfait Matthieu 4.1-11	Fête de révision : Joyeux anniversaire !
Type de leçon	Leçon narrative d'évangélisation	Leçon narrative d'évangélisation	Leçon narrative de croissance spirituelle	Leçon narrative d'évangélisation	Leçon doctrinale de croissance spirituelle	Fête de révision
Aides visuelles	Cartonnages 1-1—6	Cartonnages 2-1—6	Cartonnages 3-1—6	Cartonnages 4-1—6	Cartonnages 5-1—6	
Vérité à souligner	Jésus est le Sauveur promis par Dieu.	Jésus est le Roi, ton Sauveur.	Suis l'exemple de Jésus et obéis.	Seul Jésus peut te sauver.	Jésus peut t'aider à obéir à Dieu quand tu es tenté.	
Application pour l'enfant converti/non converti	Raconte aux autres que Jésus est venu pour être leur Sauveur.	Adore le Seigneur Jésus, ton Roi.	Pour suivre Jésus, tu dois d'abord le recevoir comme ton Sauveur et ainsi devenir son enfant.	Conduis les autres à Jésus.	Demande au Seigneur Jésus de te sauver de tes péchés.	
Phrase clé	Dieu tient ses promesses !	Jésus est Roi !	Obéis à Dieu !	Seul Jésus sauve !	Jésus remporte la victoire !	
Verset à mémoriser	Luc 2.11 Les gestes du message secret	Luc 2.11 Suis l'étoile	Philippiens 2.13 Colle le moniteur	Philippiens 2.13 Les gestes du métier secret	Hébreux 2.18 Enrayé	Révision des versets : avec du papier d'emballage ou avec les mois d'anniversaire
Spot Évangile					Torchon sale / torchon propre	Le meilleur cadeau d'anniversaire
Moment découverte	Partager la bonne nouvelle	Comment adorer Dieu lors de mon moment seul avec lui ?	Qu'est-ce que Dieu attends de moi ?	La mission spéciale que Dieu te confie	Les bienfaits de retenir la Parole de Dieu	
Moment missionnaire			Chant, histoire missionnaire			
Jeu de révision	Raconte-moi l'histoire	Suis l'étoile	Ce que j'aime – jeu de mime du moniteur	Unique	Course aux livres de la Bible	
Clôture			Annonces, prière			

Jésus est Dieu parmi nous | Vue d'ensemble pour les petits

	1	2	3	4	5	6
Activité d'accueil	Nom et autocollant	Nom et autocollant	Nom et autocollant	Nom et autocollant	Nom et autocollant	Nom et autocollant
Leçon	Le Sauveur est ne ! Matthieu 1.19-25 ; Luc 1.26-38 ; 2.1-20	Les mages adorent le Roi Sauveur Matthieu 2.1-23 ; Luc 2.39-40	Jésus obéit à son Père céleste Luc 2.40-52	Jésus est le Sauveur promis Matthieu 3.1-6, 13-17 ; Luc 1.5-24, 39-45, 57-65 ; Jean 1.26-29	Jésus est le Sauveur parfait Matthieu 4.1-11	Fête de révision . Joyeux anniversaire !
Aides visuelles	Cartonnages 1-1—6	Cartonnages 2-1—6	Cartonnages 3-1—6	Cartonnages 4-1—6	Cartonnages 5-1—6	
Vérité à souligner	Jésus est le Sauveur promis par Dieu.	Jésus est le Roi, ton Sauveur.	Suis l'exemple de Jésus et obéis.	Seul Jésus peut te sauver.	Jésus peut t'aider à obéir à Dieu quand tu es tenté.	
Application pour l'enfant converti/ non converti	Raconte aux autres que Jésus est venu pour être leur Sauveur.	Adore le Seigneur Jésus, ton Roi.	Pour suivre Jésus, tu dois d'abord le recevoir comme ton Sauveur et ainsi devenir son enfant.	Conduis les autres à Jésus.	Demande au Seigneur Jésus de te sauver de tes péchés.	
Phrase clé	Dieu tient ses promesses !	Jésus est Roi !	Obéis à Dieu !	Seul Jésus sauve !	Jésus remporte la victoire !	
Verset à mémoriser	Luc 2.11 Les gestes du verset	Luc 2.11 Suis l'étoile : version junior	Philippiens 2.13a À voix forte et à voix basse	Philippiens 2.13 Les gestes du métier : version junior	Hébreux 2.18b Les gestes du verset	
Pleins feux sur l'Évangile					Torchon sale / torchon propre	Le meilleur cadeau d'anniversaire
Chants*	Les anges l'ont annoncé Je crois à la Bible	Dieu m'a créé Louons-le Dis à tout le monde	Je crois à la Bible Dis à tout le monde Trois en un	Dieu m'a créé Je crois à la Bible	Dis à tout le monde	
Jeu de révision	Raconte-moi l'histoire : version junior	Suis l'étoile : version junior	Ce que j'aime – charades du moniteur	Unique : version junior	Course aux livres de la Bible	
Clôture						Annonces, prière

Programme pour les préscolaires

Lorsque vous enseignez les préscolaires il est préférable d'établir un programme (voir exemple ci-dessous), mais de rester flexible. Prenez le temps de faire participer les enfants comme les activités proposées dans la marge vous le suggèrent afin de renforcer l'apprentissage. Prévoyez des jeux ou des chants supplémentaires au cas où une activité ne fonctionnerait pas avec votre groupe.

Exemple de programme	
Avant le club : noter les présences	—
Introduction : activité de bienvenue, règles	3 min
Chant	2 min
Prière	1 min
Spot Évangile	8 min
Chant	2 min
Verset à mémoriser : à l'aide des propositions dans la marge	7 min
Chant	2 min
Leçon biblique/invitation : à l'aide des chants et activités dans la marge	20 min
Chant	2 min
Jeu de révision : (moment approprié pour un entretien personnel si nécessaire)	10 min
Conclusion annonces et prière	3 min

ACTIVITÉ DE BIENVENUE

Organisez une activité de bienvenue appelée « Nom et autocollants ». Écrivez le nom de chaque enfant au centre d'une feuille cartonnée de couleur. Chaque semaine attribuez un autocollant si l'enfant est présent, un autre s'il peut répéter le verset de la semaine précédente, un autre encore s'il est sage ou s'il apporte sa Bible ou son livre d'histoires bibliques. Félicitez chacun pour les autocollants remportés lors de la sixième semaine.

PRIÈRE

Lors des moments de prière, concentrez-vous sur le thème de la leçon.

SPOT ÉVANGILE

Servez-vous d'un chant ou d'une activité différente pour renforcer l'enseignement sur l'Évangile à un moment ou à un autre du programme chaque semaine.

VERSET À MÉMORISER

Les versets proposés sont tirés de Luc 2.11, Philippiens 2.13 et Hébreux 2.18 avec des enseignements différents semaine après semaine. Voir les instructions dans la marge.

Si vous préférez enseigner un seul verset en entier pour toute la série, vous pourriez prendre Luc 2.11 et l'apprendre petit à petit tout au long des six semaines.

LEÇON BIBLIQUE/INVITATION

Vous pouvez vous inspirer des leçons telles qu'elles sont données en simplifiant l'enseignement pour vos enfants préscolaires et en suivant les suggestions dans la marge pour susciter leur intérêt. L'Évangile doit être expliqué tout au long du programme. Vous pourrez intercaler des chants aux moments indiqués dans la marge. Quant à l'invitation, appuyez-vous sur le verset en Actes 16.31 et suivez les instructions dans la marge. Au lieu de demander aux petits de se manifester physiquement, proposez-leur simplement de rester à leur place lors d'une prochaine activité s'ils désirent s'entretenir avec vous.

JEU DE RÉVISION

Reportez-vous aux instructions données dans la marge pour les jeux. Les questions de révision pour les préscolaires, proposées avec chaque leçon, pourront être employées lors des prochaines rencontres afin d'aider les enfants à retenir ce qu'ils ont appris.

CHANTS

- « Les anges l'ont annoncé »
- « Dieu m'a créé »
- « Je crois à la Bible »
- « Louons-le »
- « Dis à tout le monde »
- « Trois en un »

Vous trouverez ces chants dans le recueil et sur le CD *Les petits peuvent connaître Christ*, disponible auprès de l'AEE.

Le Sauveur est né

Vue d'ensemble

Passages bibliques Matthieu 1.19-25 ; Luc 1.26-38 ; Luc 2.1-20

Verset à mémoriser « Un Sauveur vous est né aujourd'hui dans la ville de David ; c'est lui le Messie, le Seigneur. » (Luc 2.11)

Objectif L'enfant non converti croira que Jésus est venu pour le sauver de ses péchés et il acceptera son pardon.

Vérité à souligner Jésus est le Sauveur promis par Dieu.

Application pour l'enfant converti Raconte aux autres que Jésus est venu pour être leur Sauveur.

Phrase clé Dieu tient ses promesses !

Aides visuelles Cartonnages 1.1-6

Type de leçon Leçon narrative d'évangélisation

Programme

		60 min	90 min
Temps en petits groupes	Noter les présences, goûter, vérifier les carnets de méditation ; discussion « Faisons la fête ! »	5	15
Introduction	Bienvenue, prière, enseigner la phrase-clé	2	5
Règles	Expliquer les règles	1	3
Chant thème	En choisir un	3	3
Leçon biblique/ invitation	Le Sauveur est né !	15	18
Chant	En choisir un	2	2
Verset à mémoriser	Luc 2.11 Répétition : Les gestes du message secret	8	10
Chant	En choisir un	2	3
Moment découverte	Partager la bonne nouvelle	5	8
Moment missionnaire	Chant, histoire missionnaire	7	9
Jeu de révision	« Raconte-moi l'histoire »	8	10
Clôture	Annonces, prière	2	4

Plan de la leçon

Le Sauveur est né !

I. INTRODUCTION

Patienter n'est pas toujours facile.




II. PROGRESSION DES ÉVÉNEMENTS

A. **Cartonnage 1-1** (Matthieu 1.19 ; Luc 1.26-35, 38)

1. Alors que Marie et Joseph étaient fiancés, un ange vint annoncer à Marie que Dieu accomplira un miracle en elle afin d'envoyer son Fils dans le monde.
2. Joseph décida de divorcer.



B. **Cartonnage 1-2** (Matthieu 1.20-25 ; Luc 2.1-3)

1. Un ange apparut à Joseph dans un rêve et lui annonça que l'enfant que porte Marie s'appellerait Jésus, car il sauverait son peuple de ses péchés.
 Tu as besoin d'un Sauveur car tu es pécheur. [Romains 6.23]
2. Joseph épousa Marie.
3. L'empereur romain ordonna que tout l'empire soit recensé et que chacun retourne dans sa ville d'origine pour s'y faire inscrire.




C. **Cartonnage 1-3** (Luc 2.4-7)

1. À l'approche de la naissance de l'enfant, Marie et Joseph se rendirent de Nazareth à Bethléhem afin de s'inscrire pour le recensement.
2. Le moment de la naissance arriva.




D. **Cartonnage 1-4** (Luc 2.7-8)

1. Marie enveloppa son bébé dans des langes et le plaça dans une mangeoire.
 L'amour de Dieu pour toi est si grand qu'il décide d'envoyer son Fils dans le monde dans les circonstances les plus modestes. [1 Jean 4.10a]
2. Un groupe de bergers veillait sur ses troupeaux pendant la nuit aux alentours de Bethléhem.



E. **Cartonnage 1-5** (Luc 2.9-15)

1. Un ange leur apparut et ils avaient peur.
2. L'ange annonça aux bergers la bonne nouvelle : le Sauveur promis est né cette nuit à Bethléhem.
 Dieu envoie un Sauveur pour le monde qui en a tant besoin. [Colossiens 1.20a]
3. Une multitude d'anges se joignit au premier et loua Dieu.
4. Les bergers s'empressèrent de se rendre à Bethléhem.



F. **Cartonnage 1-6** (Luc 2.16)

1. Les bergers trouvèrent Marie et Joseph.
2. Ils découvrirent le bébé couché dans une mangeoire, tout comme l'ange le leur avait dit.

III. POINT CULMINANT


Jésus, le Sauveur que Dieu avait promis d'envoyer, est venu !

IV. CONCLUSION (Luc 2.17-20)

A. Tout excités et joyeux, les bergers racontèrent à tous ceux qui veulent l'entendre que le Sauveur est né !

 Tu peux **raconter aux autres que Jésus est venu pour être leur Sauveur.**
[Romains 10.17]

B. Marie repensait à ce bébé si merveilleux

 Le Seigneur Jésus est venu nous sauver de nos péchés. [Jean 3.15]

Cette page a été conçue pour que vous la photocopies, la découpiez si vous le désirez, et la placiez dans votre Bible comme pense-bête.

Les versets bibliques entre parenthèses sont des passages de référence. Les versets entre crochets devraient être cités ou lus durant la leçon.

INTRODUCTION

Les enfants raffolent de Noël ! Ils aiment les cadeaux, les lumières, les arbres et les surprises. Malheureusement tant d'enfants dans le monde ne savent pas que Noël célèbre la naissance de Jésus. Vous connaissez sans doute bien cette histoire, mais certains enfants dans votre groupe n'ont peut-être jamais entendu le récit de la naissance de Jésus. Ils ne savent pas que Jésus est le Sauveur venu comme un bébé afin que nous puissions vivre avec Dieu pour toujours. Vous pouvez leur annoncer la merveilleuse nouvelle que Dieu a été fidèle et a tenu sa promesse d'envoyer un Sauveur sur terre pour nous sauver de nos péchés !

Les notions suivantes devront être expliquées au cours du programme :

- **Dieu** : Fidèle—Il tient toujours ses promesses.
- **Témoigner** : Quand je comprends que, sans Dieu, les gens sont perdus, je veux alors leur montrer et leur raconter que Jésus peut transformer leur vie comme il l'a fait pour moi.
- **Bible** : Utiliser la Bible—Je peux chercher des versets dans la Bible en...



TEMPS EN PETITS GROUPES

Activité pour les préscolaires

La plupart des petits ne connaissent pas le mois de leur anniversaire, vous pourriez donc simplement montrer un ballon de baudruche ou un serpent et chanter « Joyeux Anniversaire ». Ils pourraient vous dire ce qu'ils aiment dans les fêtes d'anniversaire. Expliquez-leur ensuite que la Bible nous parle d'un homme merveilleux dont l'anniversaire est encore célébré partout dans le monde.

« Faisons la fête ! » (discussion facultative)

(Faites le tour du groupe et demandez aux enfants le mois de leur naissance.) Le jour de ton anniversaire est un jour particulier ! Comment le fêtes-tu ? *(Donnez l'occasion aux enfants de répondre.)* Que voudrais-tu faire pour ton prochain anniversaire ? *(Donnez l'occasion aux enfants de répondre.)* Tu reçois peut-être des cadeaux lors de ton anniversaire, tu fais ce que tu aimes ou tu manges tes plats favoris. Les jours de fête sont toujours amusants. Peux-tu citer d'autres jours particuliers dans l'année ? *(Parlez des jours fériés tels que Noël, Pâques, etc.)* Aujourd'hui nous allons parler d'un événement très spécial que nous célébrons encore de nos jours, même s'il s'est produit il y a très longtemps.



PHRASE-CLÉ!

Matériel

Pancarte de phrase-clé

Montrez la pancarte et demandez aux enfants de lire la phrase : « **Dieu tient ses promesses !** ». Expliquez-leur que chaque fois que vous direz « Phrase-clé ! », ils devront répéter cette vérité. Faites-le lors des transitions, quand les enfants commencent à se dissiper ou n'importe quand dans le programme !

Si vous voulez accompagner la phrase-clé de gestes, levez le doigt vers le ciel en disant « Dieu » puis ouvrez les mains comme pour tenir une Bible.

« Dieu tient ses promesses ! »

Quelqu'un t'a-t-il déjà fait une promesse qu'il n'a pas tenue ? Tes parents ont peut-être promis de t'emmener dans un endroit spécial, mais finalement ils avaient trop de travail et n'ont pas pu le faire. Ou alors ils se sont engagés à t'acheter un vélo pour Noël, mais ils ont manqué d'argent car ton papa a perdu son emploi. Ces choses arrivent et tu peux te sentir déçu et triste. Mais quand quelqu'un tient sa promesse, que ressens-tu ? *(Donnez l'occasion aux enfants de répondre.)* Tu es heureux et tout excité ! Lorsque Dieu fait une promesse, il la tient toujours ! Disons-le ensemble : « **Dieu tient ses promesses !** » *(Dites-le ensemble.)* Aujourd'hui nous allons parler de cette vérité.



LEÇON

INTRODUCTION

T'est-il arrivé de devoir patienter ? À quelle occasion ? (*Donnez l'occasion aux enfants de répondre.*) Patienter n'est pas toujours facile.

Imagine que tu doives patienter pendant des années et des années pour l'accomplissement d'une promesse. C'était le cas pour le peuple de Dieu. Depuis qu'Adam et Ève, le premier homme et la première femme, avaient désobéi à Dieu dans le jardin d'Éden, les humains attendaient que Dieu tienne sa promesse d'envoyer un Sauveur. Ils espéraient quelqu'un qui les aiderait à vaincre leurs ennemis. Le temps passait et toujours pas de Sauveur. Bon nombre de personnes devaient penser que Dieu avait oublié sa promesse.

PROGRESSION DES ÉVÉNEMENTS

Mais Dieu n'avait pas oublié sa promesse ! Au bon moment, Dieu envoya un ange du nom de Gabriel pour annoncer cette merveilleuse nouvelle à une jeune femme qui aimait Dieu. Elle s'appelait Marie. Elle vivait dans la ville de Nazareth en Israël. Les anges sont des esprits puissants créés par Dieu pour le servir.

Cartonnage 1-1

Imagine la surprise et la peur de Marie quand Gabriel lui apparut et qu'il se mit à lui parler ! L'ange lui annonça que Dieu l'avait choisie pour être la mère de son propre Fils parfait. Cet enfant porterait le nom de Jésus.

Gabriel dit : « Il sera grand et sera appelé Fils du Très-Haut. » Cet enfant ne serait pas comme les autres, il serait le Fils de Dieu ! Il serait entièrement Dieu et entièrement homme en même temps.

Marie se demandait : « Comment est-ce possible ? » Comment pourrait-elle porter ce bébé ? Cela lui semblait impossible.

Gabriel lui répondit : (*lisez Luc 1.35*). Ce serait un miracle. Seul Dieu est capable d'une telle chose ! L'ange lui expliqua que l'enfant n'aurait pas de père humain comme tous les autres. En fait, Dieu placerait le bébé dans le ventre de Marie pour qu'il se développe. Marie crut ce que Gabriel lui dit et ajouta : « Que tout ce que tu m'as dit s'accomplisse. Je suis la servante du Seigneur. »

Marie était promise, ou fiancée, à un certain Joseph. Que penserait-il de tout cela ? Comment réagirait-il ? Même s'ils n'étaient pas encore mariés, Joseph déciderait sans doute de divorcer. Il serait alors très difficile pour Marie de se remarier et il était vraiment important d'avoir une famille à l'époque.

Lorsque Joseph apprit que Marie attendait un enfant, il décida effectivement de divorcer, mais il voulut le faire discrètement afin que personne ne le sache. Cependant Dieu voulait que Marie et Joseph participent à son plan.

Cartonnage 1-2

Une nuit, alors que Joseph était endormi, un ange lui apparut en rêve. Celui-ci dit à Joseph de ne pas craindre de prendre Marie pour épouse et il ajouta (*lisez Matthieu 1.21*). Des centaines d'années avant la venue de Marie et Joseph, Dieu avait promis d'envoyer un Sauveur, quelqu'un qui effacerait les péchés de son peuple.

Activité pour les préscolaires

Montrez une boîte ou un sac contenant une surprise (un jeu, des bonbons) cachée à l'intérieur. Dites aux enfants qu'il s'agit de quelque chose de très agréable, mais ils devront attendre la fin de la leçon pour le découvrir. Expliquez que les gens à l'époque de la Bible ont dû patienter bien plus longtemps pour ce qui était tellement plus important.

Matériel

Sur le tableau chronologique, montrez « Dieu n'oublie pas ses promesses. » (*Voir pack de ressources de base CBN.*)

Activité pour les préscolaires

Pour aider les enfants à suivre la conversation entre Marie et Gabriel, demandez aux enfants de montrer du doigt le personnage sur le cartonnage qui est en train de parler au fur et à mesure que vous rappelez le dialogue.

Activité pour les préscolaires

Demandez aux enfants de fermer les yeux et de faire semblant de dormir comme Joseph. Ils écouteront ainsi les paroles de l'ange à Joseph.

Leçon 1

Chant pour les préscolaires
« Je crois à la Bible » (c. 3)

Matériel
Pancarte phrase-clé

Matériel
Saynète : « As-tu appris la nouvelle ? »

Visiteur : As-tu appris la nouvelle ?

Joseph : Quelle nouvelle ? Que se passe-t-il ?

Visiteur : L'empereur romain a ordonné un recensement !

Joseph : Un recensement ? Tu veux dire pour compter combien nous sommes ? Pourquoi ferait-il une chose pareille ?

Visiteur : Je ne sais pas, mais tout le monde dans l'empire doit être recensé. Nous devons tous retourner dans la ville dont nous sommes originaires et payer nos taxes.

Joseph : Cela signifie que Marie et moi devons retourner à Bethléhem. En plus, elle va bientôt accoucher !
(Les deux sortent.)

Activité pour les préscolaires
Pour aider les enfants à comprendre la notion de taxes à payer, secouez un sac de pièces puis retirez-en quelques-unes et faites semblant de les donner à un collecteur d'impôts.

Matériel
Montrez Bethléhem sur la carte de l'époque biblique.
(Voir pack de ressources de base CBN.)

Aide moniteur
Si vous utilisez cette série la même année que *Dieu connaît mon cœur*, vous pourriez rappeler aux enfants qui est David.

La prophétie mentionnée ici se trouve en Michée 5.2.

Activité pour les préscolaires
Les enfants auront du plaisir à envelopper une poupée dans des bandes de tissu.

Chant pour les préscolaires
« Les anges l'ont annoncé » (c. 1)



À cause de tes péchés, tu as besoin d'un Sauveur. La Parole de Dieu nous dit que nous sommes tous nés pécheurs. C'est pourquoi, nous faisons des choses mauvaises comme raconter des mensonges pour éviter d'être grondés. Peut-être as-tu dit des choses fausses ou méchantes sur quelqu'un. Le péché consiste à faire des choses qui sont contraires à ce que Dieu dit est juste. (*Lisez Romains 6.23.*) La punition que nous méritons pour nos fautes, c'est d'être séparés de Dieu pour toujours. Si tu n'as pas placé ta confiance en Jésus, tu es encore séparé de Dieu à cause de tes péchés, séparés de sa bonté, de son amour, de sa paix et de sa joie. Après ta mort, tu seras loin de Dieu. Tu mérites d'être puni car Dieu est saint. Mais il sait que tu as besoin d'un Sauveur.

Dieu a promis d'envoyer ce Sauveur par amour pour nous ! Et voilà qu'il accomplissait sa promesse ! Répétez avec moi : « **Dieu tient ses promesses !** » (*Dites-le ensemble.*) Jésus était l'enfant que Marie porterait. Il était le Sauveur que Dieu avait promis longtemps auparavant.

Lorsque Joseph se réveilla, il décida d'obéir à Dieu. Peu après, Marie et Joseph se marièrent.

Alors une mauvaise nouvelle tomba ! Peut-être qu'un homme se présenta à l'atelier de Joseph en lui disant : « As-tu appris la nouvelle ? L'empereur romain a ordonné un recensement à travers tout l'empire. Nous devons tous retourner dans la ville dont est originaire notre famille pour nous inscrire et payer nos taxes. »

La famille de Joseph venait de Bethléhem. Le roi David avait été originaire de cette même ville, elle était donc importante. Presque 700 ans auparavant, le prophète Michée avait annoncé que le Sauveur naîtrait à Bethléhem. Dieu se servirait d'un empereur romain pour accomplir son plan et tenir sa promesse. Disons-le ensemble : « **Dieu tient ses promesses !** » (*Dites-le ensemble.*)

Cartonnage 1-3

Peu après, de nombreuses personnes, y compris Marie et Joseph, se rendirent dans la ville d'où provenaient leurs familles. Pour rejoindre Bethléhem il fallait parcourir environ 100 kilomètres à travers collines, vallées et terrains rocaillieux. Imaginez devoir marcher d'ici jusqu'à (*un endroit connu à 100 kilomètres du lieu de la rencontre*).

Enfin ils entrèrent dans la ville de Bethléhem. La Bible nous dit que pendant leur séjour, le moment arriva où Marie devait accoucher. Il y avait tant de monde qu'il ne restait plus de chambre pour les accueillir. Pas de garderie, pas de berceau. Le seul endroit où poser l'enfant était une mangeoire, un genre de boîte dans lequel les animaux se nourrissaient. Une mangeoire est un drôle de berceau pour un bébé, mais c'était là tout ce qu'ils avaient !

Cartonnage 1-4

Marie enveloppa l'enfant Jésus dans des langes, des bandes de tissu que l'on enroulait autour des nouveau-nés à l'époque. Elle le déposa tendrement dans la mangeoire. Enveloppons le bébé dans des langes. À présent, plaçons-le doucement dans la mangeoire. (*Reproduisez les gestes ensemble.*)

Alors que Marie et Joseph contemplaient le petit enfant, leurs visages devaient rayonner de joie. Ils devaient se demander pourquoi le Fils de Dieu était né dans un endroit si humble et si improbable ! Il aurait pu venir au monde dans un palais, tel un roi, mais le Créateur de l'univers avait choisi ce lieu afin que même les plus pauvres puissent comprendre la grandeur de son amour.



Son amour pour toi est si grand ! (*Lisez 1 Jean 4.10a.*) Avant même que tu saches que Dieu existe, il te connaissait et il t'aimait. Avant même de créer le monde, il savait que tu allais naître. Il t'a formé et t'a accordé des capacités et une personnalité toute particulières. Il savait où tu vivrais et ce que tu aimerais ou détesterais. Il savait que tu aurais besoin d'un Sauveur, quelqu'un qui puisse te délivrer de tes péchés. Jésus est Dieu, parfait et saint, pourtant il est venu prendre la punition que tu méritais pour tes fautes afin que tu puisses le connaître et l'aimer. Dieu désire que tu croies en **Jésus, le Sauveur qu'il avait promis d'envoyer**. Son amour pour toi est si grand !

Pour t'aider à comprendre la grandeur de son amour, Dieu a choisi de faire naître son Fils dans un endroit tout simple et improbable.

Tandis que Jésus naissait à Bethléhem, un événement extraordinaire se préparait aux abords de la ville. Des bergers dans les champs veillaient sur leurs troupeaux. Cette nuit n'avait rien de particulier à leurs yeux. Mais soudain, une chose incroyable se produisit !

Cartonnage 1-5

La nuit sombre fut subitement illuminée comme en plein jour. Que se passait-il ?! Les bergers aperçurent un ange brillant de lumière ! Ils étaient bouche bée, les yeux écarquillés, éblouis et effrayés à la fois. Montre-moi comment tu réagiras à la vue d'un ange. (*Mimez l'expression ensemble.*) Ils tremblaient de peur. Ils n'avaient jamais vu d'ange auparavant. Pourquoi était-il là devant eux ? Que leur ferait-il ? Puis l'ange leur parla.

(*Lisez Luc 2.10-11.*) L'ange était venu leur apporter la merveilleuse nouvelle de la naissance du Sauveur promis !



C'est une bonne nouvelle pour toi aussi. Jésus est né pour te sauver de tes péchés. Mais comment un tout petit bébé pouvait-il nous sauver de nos fautes ? Jésus n'était pas un enfant comme les autres. Il est Dieu le Fils ! Il est entièrement Dieu et il est devenu aussi entièrement homme. Il grandit et vécut une vie ordinaire comme toi et moi, mais il ne commit jamais de péchés. Un jour, à l'âge adulte, il fut emmené par des hommes qui refusaient de croire qu'il était Dieu. Ils le clouèrent sur une croix. Jésus savait que tout cela faisait partie du plan de Dieu son Père. Il savait qu'il devait passer par là pour prendre la punition pour nos fautes et pour nous permettre de connaître et d'aimer Dieu. Jésus accepta de souffrir et de mourir afin de faire la paix entre nous et Dieu. (*Lisez Colossiens 1.20a.*) À présent, grâce à Jésus, tu peux connaître Dieu ! Après sa mort, Jésus fut placé dans un tombeau. Mais le troisième jour il revint à la vie ! Aujourd'hui il est vivant au ciel et il règne. Jésus est né pour être ton Sauveur. Quelle bonne nouvelle !

L'ange annonça la bonne nouvelle de la naissance du Sauveur promis. Disons-le ensemble : « **Dieu tient ses promesses !** » (*Dites-le ensemble.*) Les bergers voulaient voir cet enfant Sauveur de leurs propres yeux. Mais comment le trouver ? Écoute ce que l'ange dit ensuite et tape des mains lorsque tu entends où l'enfant était couché. (*Lisez Luc 2.12, en appuyant sur le mot mangeoire.*) L'ange leur expliqua qu'il trouverait l'enfant Jésus enveloppé de langes et couché dans une mangeoire. Soudain le ciel se remplit d'une multitude d'anges !

Activité pour les préscolaires

Vous pourriez montrer aux enfants un mouton en peluche qu'ils pourraient toucher et dont ils pourraient imiter le bêlement.

Chant pour les préscolaires

« Les anges l'ont annoncé » (c. 2)

Matériel

Pancarte phrase-clé

Leçon 1

Activité pour les préscolaires

Expliquez aux enfants que vous allez courir sur place comme si vous cherchiez le bébé dans la mangeoire. Une fois que vous aurez ainsi mimé les bergers, passez au cartonage 1.6, pointez Jésus dans la mangeoire et criez : « Nous l'avons trouvé ! »

Matériel

Sur le tableau chronologique, montrez « Le Sauveur est né »
(Voir pack de ressources de base CBN.)

Chant pour les préscolaires

« Les anges l'ont annoncé » (c. 1)

Activité pour les préscolaires

Demandez aux enfants de se tourner vers leur voisin et de lui dire : « Jésus t'aime ! »

Matériel

Pancarte phrase-clé

Les anges louaient Dieu en chantant : « Gloire à Dieu au plus haut des cieux ! Et paix sur la terre aux hommes qu'il aime. » Répétez avec moi : « Gloire à Dieu au plus haut des cieux ! » (*Dites-le ensemble.*)

Enfin les anges disparurent. Le ciel redevint sombre et silencieux. Les bergers se regardèrent tout excités ! Le Sauveur était enfin arrivé comme Dieu l'avait promis ! Sans perdre un instant, ils se précipitèrent vers Bethléhem à la recherche de l'enfant.

Cartonnage 1-6

Les bergers trouvèrent Marie et Joseph et virent l'enfant Jésus couché dans la mangeoire, comme l'ange le leur avait annoncé ! Ils étaient émerveillés en contemplant le Sauveur et ils louèrent Dieu pour tout ce qu'ils avaient vu et entendu.

POINT CULMINANT

Jésus, le Sauveur promis par Dieu, était là !

CONCLUSION

Tout excités et joyeux, les bergers allèrent raconter la bonne nouvelle de la naissance du Sauveur à tous ceux qu'ils rencontraient !



Si tu as reçu le Seigneur Jésus comme ton Sauveur, Dieu désire que **tu racontes aux autres que Jésus est venu pour être leur Sauveur**, à eux aussi. Jésus est mort sur la croix afin que tous ceux qui placent leur confiance en lui puissent être pardonnés de leurs péchés et connaître et aimer Dieu. Mais auparavant, il est indispensable que nous entendions la bonne nouvelle de Jésus. (*Lisez Romains 10.17.*) Autour de toi, tant de gens ont besoin d'entendre parler de Jésus. Les hommes, les femmes, les garçons et les filles, quel que soit leur pays, leur apparence ou leur langue, ils ont tous besoin de connaître Jésus. Que peux-tu leur raconter sur lui ? Tu peux leur dire que tu as placé ta confiance en lui. Es-tu prêt à partager ce que tu sais de Jésus avec les personnes qui t'entourent ? Cette semaine tu pourras faire une liste des gens que tu connais et qui ont besoin d'entendre la bonne nouvelle. Souviens-toi que Dieu le Saint-Esprit est toujours avec toi pour t'aider. Demande à Dieu de te montrer ce que tu dois dire. Tu pourras dessiner un visage souriant à côté des noms de ceux à qui tu as parlé de Jésus, puis parlenous-en la semaine prochaine.

Les bergers racontèrent la bonne nouvelle de Jésus. Ils ne pouvaient se taire. Marie entendit ce que les bergers avaient appris de la part des anges. La Bible dit : (*lisez Luc 2.19*). Marie repensait à tout ce qu'elle avait entendu concernant cet enfant si particulier. Elle constatait que Dieu avait bien tenu sa promesse ! Disons-le ensemble : « **Dieu tient ses promesses !** » (*Dites-le ensemble.*) Le Sauveur était né.

INVITATION



Crois-tu que Jésus est venu sur terre pour te sauver ? Il désire aujourd'hui pardonner tous tes péchés afin que tu puisses le connaître et l'aimer pour toujours. (*Lisez Jean 3.15.*) Croire en Jésus signifie que tu places toute ta confiance en lui pour te sauver de tes fautes. Si tu crois en lui, il te promet que tu vivras avec lui dès maintenant et pour toujours. Crois-tu en Jésus qui a souffert et qui est mort sur la croix pour toi ? Courbons la tête et fermons les yeux. Si tu aimerais placer ta confiance en Jésus aujourd'hui, fais-moi signe en levant la main. (*Prenez acte des réponses.*) Si tu as levé la main pour indiquer que tu veux croire en Jésus, retrouve-moi (*donnez un moment et un lieu*) afin que je puisse te montrer dans la Parole de Dieu comment recevoir la vie éternelle.

Invitation préscolaire

Pour adresser l'invitation aux préscolaires, servez-vous d'Actes 16.31 et du terme « croire ». Proposez à ceux qui se demandent comment recevoir le Seigneur Jésus de rester avec vous pendant que le reste du groupe passe à une autre activité.

Attention moniteur !



Assurez-vous que les enfants ne pensent pas qu'en prononçant certains mots dans une prière ou en venant vous voir, ils peuvent être sauvés. Ils doivent être conscients qu'ils ne seront sauvés qu'en plaçant leur confiance en Jésus comme leur Sauveur. L'invitation est le moment dans le programme où vous proposez et incitez les enfants à croire en Christ et que vous leur faites comprendre que vous êtes prêt à prendre du temps avec eux pour répondre à leurs questions sur le sujet, avec l'aide de la Bible.



VERSET À MÉMORISER

« Un Sauveur vous est né aujourd'hui dans la ville de David ; c'est lui le Messie, le Seigneur. » (*Luc 2.11*)

INTRODUCTION

Si tu avais un message important à communiquer, comment t'y prendrais-tu ? (*Donnez l'occasion aux enfants de répondre.*) Tu pourrais envoyer un SMS (texto), passer un coup de fil ou l'envoyer par courrier. Lorsque Dieu avait un message important à transmettre, il envoyait parfois des anges. Le verset d'aujourd'hui est le message que l'ange annonça aux bergers concernant la naissance de Jésus !

PRÉSENTATION

(*Lisez le verset dans la Bible.*) Comment sais-tu que le verset dit vrai ? (*Donnez l'occasion aux enfants de répondre.*) Il s'agit de la Parole de Dieu, la Bible. Dans l'Ancien Testament, le prophète Michée l'avait annoncé et dans le Nouveau Testament, la prophétie se réalisa. Ce verset se trouve dans le livre de Luc. Si tu ne sais pas où se situe le livre de Luc, prends la « Table des matières » au début de la Bible. Cherche *Luc* et regarde quelle page est indiquée. Peut-être sais-tu que Luc se situe dans le Nouveau Testament. Une fois que tu as trouvé le début du livre, cherche le chapitre. Chaque livre de la Bible est divisé en chapitres. Ce verset est au chapitre deux de Luc. Il suffit de trouver le grand deux. Chaque chapitre est divisé en petites phrases appelées versets. Celui-ci est le numéro onze, le petit onze. Tu peux trouver n'importe quel verset dans la Bible de cette manière. (*Lisez le verset sur l'aide visuelle avec les enfants.*)

Les versets bibliques dans cette série sont tirés de la version Semeur. Si vous choisissez d'utiliser une autre version, il vous faudra sans doute légèrement adapter les explications proposées.

Matériel

Pancarte du verset

Verset pour les préscolaires

Avec les préscolaires, enseignez la phrase suivante : « Un Sauveur vous est né. » *Luc 2.11.*

Introduction

Montrez aux enfants une lettre ou un SMS (texto) que vous avez reçu et expliquez-leur que la Bible contient un message spécial qui a d'abord été annoncé par des anges.

Présentation

Expliquez que la Bible est le message que Dieu nous adresse et qu'elle dit vrai. Demandez-leur de pointer le verset dans votre Bible et de chuchoter la référence biblique avant et après que vous l'ayez lu.

Copyright © 2018 Child Evangelism Fellowship Inc. *Permission de photocopier les questions de révision et les jeux pour un club ou une classe. Tous autres droits réservés.*

Matériel

Sur le tableau chronologique, montrez « Dieu promet à la famille de David un règne éternel. »
(Voir pack de ressources de base CBN.)

Explication

Vous pourriez montrer l'image d'un bébé et dire aux enfants que ce verset nous explique pourquoi Jésus, un enfant très particulier, est né. Il est le Sauveur, celui qui nous sauve de nos péchés ! Personnalisez le verset en montrant chaque enfant du doigt et en insérant son nom (exemple : « Un Sauveur est né pour (nom de l'enfant). »)

Application

Enfant non converti : Jésus est né afin que tu sois sauvé de tes péchés ! Il t'aime et il veut que tu croies en lui pour être sauvé de tes péchés.

Enfant converti : Si tu as déjà placé ta confiance en Jésus pour te sauver de tes péchés, tu peux parler de Jésus à d'autres.

Matériel

Pancarte phrase-clé

Matériel

Cartes « Gestes du message secret »

Répétition pour les préscolaires

« Les gestes du verset »

Un Sauveur—croiser les bras sur le torse puis les ouvrir comme si vous étiez libéré

vous—pointer les autres

est né—faire semblant de tenir un bébé dans les bras

Luc 2.11—Placer les mains comme si vous teniez une Bible ouverte

EXPLICATION

Un Sauveur vous est né—L'ange annonça ce message aux bergers, mais il s'adresse à tout le monde, y compris toi et moi ! « Vous » concerne chacun d'entre vous ! (*Montrez les enfants.*) Dieu envoya son Fils pour nous sauver de nos péchés, être notre Sauveur.

aujourd'hui dans la ville de David—Jésus est né à Bethléhem, aussi appelé la ville de David, un roi d'Israël très connu. Dieu avait promis que le Sauveur viendrait de la famille de David et qu'il naîtrait dans la ville de David.

C'est lui le Messie, le Seigneur—Jésus est le *messie*. *Messie* est un nom donné à Jésus indiquant qu'il est celui que Dieu avait promis d'envoyer. *Seigneur* signifie qu'il est maître de tout.

Ce verset nous apprend que Jésus, le Sauveur promis, est venu ainsi que Dieu l'avait annoncé. Te souviens-tu de la prophétie de Michée ? Elle s'est réalisée lorsque Jésus est né à Bethléhem. Par la suite, Jésus, le Seigneur de l'univers, est mort pour toi et moi afin que nos péchés soient pardonnés.

APPLICATION

Enfant non converti : Dieu a tenu sa promesse d'envoyer un Sauveur. Disons-le ensemble : « **Dieu tient ses promesses !** » (*Dites-le ensemble.*) Jésus est né afin que tu puisses être sauvé de tes péchés. Veux-tu placer ta confiance en lui pour te sauver aujourd'hui ?

Enfant converti : Si Jésus est déjà ton Sauveur, **raconte aux autres que Jésus est venu pour les sauver, eux aussi**. Tourne-toi vers ton voisin ou ta voisine et dis-lui : « Jésus t'aime. » (*Faites-le tous ensemble.*) À présent, pense à quelqu'un qui n'est pas parmi nous. La prochaine fois que tu vois cette personne, dis-lui que Jésus l'aime et qu'il désire être son Sauveur.

RÉPÉTITION

« Les gestes du message secret »

(Les gens transmettent des messages importants de diverses manières. Préparez quatre images ou quatre bandes de papier avec quelques mots représentant les moyens par lesquels les gens communiquent des messages importants ; par exemple, envoyer un SMS (texto), parler au téléphone, taper un courriel, écrire une lettre, etc. Placez les quatre feuilles faces cachées sur une table devant le groupe. Demandez à un enfant de choisir trois mots consécutifs dans le verset illustré, puis de retourner une des feuilles. Vous répétez alors tous ensemble le verset en faisant le geste correspondant à l'image retournée pour les trois mots sélectionnés. Répétez le verset en l'accompagnant des gestes du premier tour et du deuxième. Continuez ainsi pour voir combien de tours les enfants seront capables d'accumuler sans se mélanger dans les gestes et les groupes de mots associés.)



MOMENT DÉCOUVERTE

« Partager la bonne nouvelle »

Pense à un de tes bons amis. Lève-toi si tu peux me dire ce qu'il aime. *(Permettez à quelques enfants de répondre et demandez aux autres de s'asseoir. Ayez à l'esprit des informations que vous pourriez donner sur un de vos propres amis ; par exemple, ce qu'il aime ou déteste, les noms des membres de sa famille.)* Comment as-tu obtenu ces informations ? *(Donnez l'occasion aux enfants de répondre.)* Tu apprendras des choses en passant du temps avec ton ami. Il en est de même pour Dieu. En passant du temps avec Dieu, en lisant la Bible, tu apprendras à le connaître toujours plus. Ainsi tu pourras parler de lui aux autres. Si tu as placé ta confiance en Jésus, Dieu désire que tu sois son témoin, une personne qui parle de lui à d'autres.

Peut-être connais-tu quelqu'un à l'école ou à la maison qui ne croit pas en Jésus et qui a besoin d'entendre parler de lui. Penses-tu à au moins une personne qui aurait besoin de connaître Jésus comme son Sauveur ? Prends le temps d'y réfléchir. *(Faites une pause.)* J'ai pensé à quelqu'un, moi aussi. *(Vous pourriez vaguement décrire l'individu auquel vous avez pensé, un membre de la famille, un voisin, etc.)* Comment pourrais-tu partager la bonne nouvelle de Jésus avec cette personne ? *(Notez les idées des enfants sur un tableau ou une grande feuille. Ils pourraient par exemple proposer de prier pour elle, lui donner un tract, lui témoigner de la gentillesse, l'inviter à l'église ou au club d'enfants, partager leur témoignage, etc.)* Un des moyens les plus importants est de prier que cette personne accepte Jésus comme son Sauveur. Tu pourrais faire une liste de gens pour qui prier et puis, pendant ton temps seul avec Dieu, tu pourrais lui demander d'agir dans sa vie pour lui permettre de connaître Jésus comme Sauveur. *(Montrez un exemple de liste de prière, par exemple celle que vous utilisez lors de votre culte personnel.)* Veux-tu bien prier cette semaine pour quelqu'un dans ton entourage qui a besoin de Jésus comme Sauveur ? *(Terminez par la prière en citant une personne qui ne connaît pas Jésus afin de donner un modèle d'intercession.)*

Matériel

Tableau ou grande feuille

Moment découverte préscolaire

Les préscolaires éprouveront peut-être des difficultés à partager quelque chose concernant leur ami, mais ils aimeront vous entendre parler d'eux suite au temps passé à les écouter et à discuter avec eux semaine après semaine. Expliquez-leur que vous avez appris à les connaître en passant du temps avec eux. Encouragez-les à passer du temps avec Dieu pour apprendre à le connaître.



QUESTIONS DE RÉVISION

Jeu de révision

« Raconte-moi l'histoire »

Matériel :

Feuilles « Raconte-moi l'histoire »
Un récipient

Instructions :

Préparez des feuilles portant le nom des personnages, des lieux et des objets tirés du récit de la Nativité et placez-les dans un récipient. Lorsqu'un enfant répond correctement à une question, il gagne 1000 points pour son équipe et le droit de prendre une feuille dans le récipient. S'il peut expliquer comment ce personnage, ce lieu ou cet objet intervient dans l'histoire de la naissance de Jésus, il double ses points.

Propositions de mots :

- Un bébé
- Bethléhem
- Les anges
- Le roi David
- Une mangeoire
- Marie
- Joseph
- Les bergers
- Gabriel
- Les taxes
- Un prophète
- Des langes

1. Qui annonça à Marie qu'elle aurait un fils ? (*L'ange Gabriel.*)
2. En quoi ce fils serait-il différent de tous les autres ? (*Il serait le Sauveur promis ; il serait le Fils de Dieu ; il aurait une mère humaine mais le père ne serait pas humain ; il deviendrait Roi pour toujours.*)
3. Lorsque Joseph a appris que Dieu voulait qu'il épouse Marie, comment a-t-il réagi ? (*Il a obéi et il a épousé Marie.*)
4. Pourquoi Marie et Joseph se rendirent-ils à Bethléhem ? (*L'empereur romain avait ordonné un recensement par lequel chacun devait retourner dans la ville dont sa famille était originaire.*)
5. Pourquoi l'enfant Jésus fut-il couché dans une mangeoire ? (*Il n'y avait plus de place ailleurs.*)
6. Après que le bébé est né, quel nom Marie et Joseph lui ont-ils donné ? (*Jésus.*)
7. Pourquoi Jésus est-il venu parmi nous ? (*Pour nous sauver.*)
8. Pourquoi as-tu besoin d'un Sauveur ? (*Pour prendre la punition pour tes péchés.*)
9. Comment Dieu a-t-il transmis la bonne nouvelle aux bergers aux alentours de Bethléhem ? (*Il a envoyé un ange leur annoncer la bonne nouvelle.*)
10. À quoi les bergers ont-ils reconnu Jésus en le voyant ? (*Il était enveloppé de langes et couché dans une mangeoire comme l'ange le leur avait dit.*)
11. Qu'est-ce que les bergers ont fait en quittant l'étable ? (*Ils ont glorifié Dieu et raconté la bonne nouvelle de Jésus à d'autres.*)
12. Pourquoi devrais-tu, toi aussi, raconter la bonne nouvelle de Jésus à d'autres ? (*Afin qu'ils puissent être pardonnés de leurs péchés et vivre avec Dieu pour toujours.*)



QUESTIONS POUR LES PRÉSCOLAIRES

Jeu de révision pour les préscolaires

« Raconte-moi l'histoire », version junior

Préparez le jeu comme indiqué ci-dessus, mais ne choisissez que des personnages et des objets apparaissant sur les images du cartonnage. Lorsqu'un enfant répond correctement à une question, il peut tirer un mot que le moniteur lira à voix haute. Puis tournez les pages du cartonnage pour cette leçon et les enfants devront vous faire savoir à quel endroit ce personnage ou cet objet apparaît sur les images. Ils pourraient le signaler en tapant des mains et en criant « Trouvé ! ».

1. Qui Dieu a-t-il promis d'envoyer dans le monde ? (*Jésus, le Sauveur.*)
2. Qui a annoncé à Marie et Joseph la venue du Sauveur ? (*Un ange.*)
3. Qui ont été les premiers à venir voir l'enfant Jésus ? (*Les bergers.*)
4. Pourquoi as-tu besoin d'un Sauveur ? (*Pour être pardonné de tes fautes.*)

Les mages adorent le Roi Sauveur

Vue d'ensemble

Passages bibliques	Matthieu 2.1-23 ; Luc 2.39-40
Verset à mémoriser	« Un Sauveur vous est né aujourd'hui dans la ville de David ; c'est lui le Messie, le Seigneur. » (Luc 2.11)
Objectif	L'enfant non converti croira que Jésus est le Sauveur envoyé par Dieu pour mourir pour les péchés du monde entier.
Vérité à souligner	Jésus est le Roi, ton Sauveur.
Application pour l'enfant converti	Adore le Seigneur Jésus, ton Roi.
Phrase clé	Jésus est Roi !
Aides visuelles	Cartonnages 2-1—6
Type de leçon	Leçon narrative d'évangélisation

Programme

		60 min	90 min
Temps en petits groupes	Noter les présences ; goûter ; vérifier les carnets de méditation ; activité « Lance la balle en mousse »	5	15
Introduction	Bienvenue, prière, enseigner la phrase-clé.	2	2
Règles	Rappeler les règles	1	1
Chant thème	En choisir un	2	2
Verset à mémoriser	Luc 2.11 Répétition : « Suis l'étoile »	8	10
Chant	En choisir un	2	3
Leçon biblique/ invitation	Les mages adorent le Roi Sauveur	15	20
Chant	En choisir un	2	4
Moment découverte	Comment adorer Dieu lors de mon moment seul avec lui ?	6	9
Moment missionnaire	Chant, histoire missionnaire	8	10
Jeu de révision	« Suis l'étoile »	8	10
Clôture	Annonces, prière	1	4

Plan de la leçon

Les mages adorent le Roi Sauveur

I. INTRODUCTION

Leve la main si tu as déjà essayé de compter les étoiles dans le ciel.



II. PROGRESSION DES ÉVÉNEMENTS

A. Cartonage 2-1 (Matthieu 2.1-2)

1. Des mages en Orient observaient les étoiles.
2. Une nuit, ils découvrirent une nouvelle étoile.
3. Ils lurent peut-être dans l'Ancien Testament que la venue d'un Roi est annoncée.
 - ☉ Dieu voulait faire connaître son amour au monde. Il t'aime, toi aussi. [Romains 5.8]
4. Les mages se préparèrent à partir à la recherche du nouveau Roi.



B. Cartonage 2-2 (Matthieu 2.3)

1. Ils se rendirent en Israël et arrivèrent à Jérusalem.
2. Ils demandèrent où se trouve le nouveau Roi.
3. Le roi Hérode était perturbé.



C. Cartonage 2-3 (Matthieu 2.4-10)

1. Les chefs des prêtres et les spécialistes de la Loi rapportèrent à Hérode la naissance d'un Roi à Bethléhem.
2. Les Juifs ne comprenaient pas que le Roi est aussi le Sauveur.
 - ❤ Tous ont péché et ont besoin d'un Sauveur. [Écclésiaste 7.20]
3. Hérode demanda aux mages de trouver le Roi et de revenir lui rapporter ce qu'ils ont vu.
4. Les mages suivirent l'étoile jusqu'à ce qu'elle s'arrête au-dessus de l'endroit où se trouvaient Marie, Joseph et le bébé.



D. Cartonage 2-4 (Matthieu 2.11-12)

1. Les mages apportèrent des cadeaux au Roi et l'adorèrent.
 - ☪ Tu peux adorer Jésus, ton Roi. [Philippiens 2.9-11]
2. Dieu prévint les mages de ne pas retourner auprès d'Hérode, ils rentrèrent donc par un autre chemin.



E. Cartonage 2-5 (Matthieu 2.13-15)

1. Dieu prévint Joseph qu'Hérode voulait éliminer l'enfant.
 - ☪ Jésus est venu pour être ton Sauveur. [1 Jean 4.14]
2. Joseph emmena Marie et Jésus en Égypte.



F. Cartonage 2-6 (Matthieu 2.16-23 ; Luc 2.39-40)

Hérode fut très en colère et voulait tuer Jésus.

III. POINT CULMINANT

Dieu protégea son Fils qu'il a envoyé pour être le Sauveur du monde !

IV. CONCLUSION

- A. Après la mort d'Hérode, un ange apparaît à Joseph en rêve et lui dit de revenir avec sa famille en Israël.
- B. Joseph obéit et s'installa à Nazareth où Jésus grandit.
 - ☪ As-tu placé ta confiance en Jésus comme ton Sauveur ? [Actes 16.31]

Cette page a été conçue pour que vous la photocopies, la découpiez si vous le désirez, et la placiez dans votre Bible comme pense-bête.

Les versets bibliques entre parenthèses sont des passages de référence. Les versets entre crochets devraient être cités ou lus durant la leçon.

INTRODUCTION

L'histoire biblique rapportant la visite des mages au Roi nouveau-né est passionnante. Elle ne ressemble toutefois pas forcément à ce que nous avons l'habitude de nous imaginer. Ces visiteurs (probablement plus que trois) croyaient sans doute au seul vrai Dieu. Ils observaient les étoiles et, en apercevant le nouvel astre, ils en conclurent, en se basant sur leurs connaissances, que le Roi des Juifs tant attendu venait de naître. Ils s'en allèrent donc l'adorer. À l'époque, les mages étaient de ceux qui intronisaient les rois, ils constituaient un puissant groupe religieux. Dieu avait choisi avec soin ceux qui viendraient contempler le Roi des rois et l'adorer. Nous pouvons faire de même, nous pouvons adorer le Roi des rois et le Seigneur des seigneurs pour sa grandeur !

Les notions suivantes devront être expliquées au cours du programme :

- **L'homme** : Adorer et louer Dieu—Dieu mérite notre adoration. Je peux le louer en chantant, en priant, en lisant sa Parole, en lui obéissant et en servant les autres !
- **Jésus** : Le Sauveur—Jésus est le seul à pouvoir prendre la punition que méritent mes péchés car il est le seul être humain parfait.
- **Bible** : L'apologétique—Il existe de nombreuses preuves montrant que la Bible dit vrai, parmi elles l'accomplissement des prophéties et les découvertes archéologiques.

Matériel

Balle en mousse



TEMPS EN PETITS GROUPES

« **Lance la balle en mousse** » (activité facultative)

Nous allons passer la balle en mousse d'une personne à l'autre dans le cercle. Lorsque tu recevras la balle, je veux que tu me dises le nom du lieu le plus loin de chez toi auquel tu t'es rendu. (*Passez la balle en mousse d'une personne à l'autre autour du cercle jusqu'à ce que chacun ait pu donner sa destination la plus lointaine. Faites des remarques ou posez des questions si nécessaire. Donnez, vous aussi, la ville la plus lointaine vers laquelle vous avez voyagé.*) C'est amusant de voyager, n'est-ce pas ? As-tu pris l'avion, le bateau, le train ou la voiture ? (*Donnez l'occasion aux enfants de répondre.*) Aujourd'hui nous allons parler de gens qui ont fait un très long voyage pour voir quelqu'un de très spécial !



PHRASE-CLÉ!

Matériel

Pancarte de phrase-clé

Montrez la pancarte et demandez aux enfants de lire la phrase : « **Jésus est Roi !** ». Expliquez-leur que chaque fois que vous direz « Phrase-clé ! », ils devront répéter cette vérité. Faites-le lors des transitions, quand les enfants commencent à se dissiper ou n'importe quand dans le programme !

Si vous voulez accompagner la phrase-clé de gestes, levez le doigt vers le ciel en disant « Jésus » puis faites semblant de poser une couronne sur votre tête.

« **Jésus est Roi !** »

Imagine que tu sois invité chez un roi ou une reine. Entrerais-tu dans la salle du trône simplement en rigolant et en jouant ou te présenterais-tu respectueusement devant lui ou elle ? La plupart d'entre nous se montreraient respectueux. Si tu avais cette attitude face à un roi terrestre, à combien plus forte raison montrerais-tu de la révérence envers Jésus, le Roi au-dessus de tous les rois ! Honorer Jésus est une façon de l'adorer. Tu peux l'honorer en lui disant combien il est merveilleux ! Jésus est le Roi de l'univers et il est admirable. Disons-le ensemble : « **Jésus est Roi !** » (*Dites-le ensemble.*) Aujourd'hui nous allons en apprendre davantage sur Jésus le Roi et comment nous pouvons l'adorer.



VERSET À MÉMORISER

« Un Sauveur vous est né aujourd'hui dans la ville de David ; c'est lui le Messie, le Seigneur. » (Luc 2.11)

INTRODUCTION

(Montrez une image de Bethléhem de nos jours.) Cette image représente-t-elle une ville moderne ou ancienne ? (Donnez l'occasion aux enfants de répondre.) Cette ville est très ancienne ! Elle existait déjà il y a plus de 3000 ans ! Quelqu'un a-t-il deviné de quelle ville il s'agit ? (Donnez l'occasion aux enfants de répondre.) Cette image représente Bethléhem de nos jours. Notre verset nous apprend ce qu'il s'est passé dans cet endroit qui existe vraiment, il y a environ 2000 ans !

PRÉSENTATION

(Lisez Luc 2.11 dans la Bible, puis avec les enfants sur l'aide visuelle.) Ce verset se trouve dans la Parole de Dieu, la Bible, dans le livre de Luc, chapitre 2, verset 11. Nous avons commencé à l'apprendre la semaine passée. De quel endroit nous parle-t-il ? (Donnez l'occasion aux enfants de répondre.) Il mentionne la ville de David. Te souviens-tu de l'autre nom que l'on donne à la ville de David ? (Donnez l'occasion aux enfants de répondre.) Bethléhem ! Même si tu ne peux pas te rendre dans ce lieu, tu peux découvrir à quoi ressemble Bethléhem aujourd'hui et peut-être t'y rendre un jour ! Les villes et les endroits dont parle la Bible existent vraiment. Puisque la Bible est la véritable Parole de Dieu, tu peux croire que ce qu'elle dit est toujours vrai !

EXPLICATION

Un Sauveur vous est né aujourd'hui—C'est le message que les anges ont annoncé aux bergers. Le Sauveur promis par Dieu, Jésus, est né ! Un sauveur est une personne qui porte secours à quelqu'un. Ce verset nous parle de la seule personne qui peut te sauver de la punition que tu mérites pour tes péchés. La suite nous révèle qui est ce Sauveur.

dans la ville de David—Le roi David avait vécu à Bethléhem environ 1000 ans avant la naissance de Jésus. Dieu avait promis à David que parmi ses descendants (les enfants nés dans sa famille des années plus tard), l'un d'entre eux serait Roi pour toujours ! Jésus est ce Roi. Il est membre de la famille du Roi David. Dieu a tenu sa promesse envers David selon laquelle un de ses descendants régnerait pour toujours ! Jésus est Roi et il le sera pour toujours !

c'est lui le Messie—Jésus est le Messie. Un Messie est quelqu'un qui est oint. À l'époque de la Bible, on versait de l'huile sur la tête de quelqu'un pour montrer qu'il avait été choisi par Dieu (mis à part) pour accomplir une tâche importante, par exemple pour devenir roi. On disait qu'il était oint. Les gens parlaient du Sauveur promis comme étant l'Oint car il était le grand Roi que Dieu avait promis.

le Seigneur—Seigneur est un autre titre donné à Jésus. Il signifie qu'il est le chef, il est le Roi !

Jésus est le Sauveur du monde ! Il est le Roi admirable, né à Bethléhem, afin d'effacer nos péchés. Disons-le ensemble : « **Jésus est Roi !** » (Dites-le ensemble.)

Les versets bibliques dans cette série sont tirés de la version Semeur. Si vous choisissez d'utiliser une autre version, il vous faudra sans doute légèrement adapter les explications proposées.

Autre possibilité de verset à mémoriser

Si vous préférez prendre un nouveau verset cette semaine, vous pourriez enseigner Michée 5.1 : « Et toi, Bethléhem Ephrata... de toi il sortira pour moi celui qui régnera sur Israël ! Son origine remonte aux temps passés, aux jours anciens. »

Matériel

Image de Bethléhem de nos jours

Matériel

Pancarte du verset
Sur le tableau chronologique, montrez
« Dieu promet que la famille de David régnera pour toujours. »
(Voir pack de ressources CBN.)

Verset pour les préscolaires

Avec les préscolaires, enseignez la phrase suivante : « Un Sauveur vous est né ; c'est lui le Messie, le Seigneur. » Luc 2.11

Introduction

Demandez aux enfants quel métier ils aimeraient exercer plus tard. Expliquez que Dieu avait déjà révélé quel serait le travail de Jésus alors qu'il n'était encore qu'un bébé.

Présentation

Montrez la référence du verset dans votre Bible et expliquez qu'elle correspond à l'adresse de la phrase permettant à tout le monde de la retrouver. Lisez le verset en entier à haute voix et rappelez que la Parole de Dieu dit toujours vrai. Précisez que vous n'apprendrez qu'une partie de la phrase par cœur.

Explication

Rappelez aux enfants que Jésus est le Fils de Dieu venu comme un bébé. Mais il n'était pas un enfant comme les autres. Il était le Sauveur, celui qui nous sauverait du péché. Expliquez que son nom est aussi Messie et Seigneur car il est le grand Roi que Dieu avait promis d'envoyer.

Matériel

Pancarte phrase-clé

Leçon 2

Application

Enfant non converti : Devenu homme, Jésus est mort sur la croix pour prendre la punition de nos péchés. Tu peux placer ta confiance en Jésus comme ton Sauveur dès aujourd'hui.

Enfant converti : Si tu as déjà placé ta confiance en Jésus pour te sauver de tes péchés, tu peux le remercier d'être ton Sauveur et ton Roi.

Matériel

Grande étoile
Un petit objet

Répétition pour les préscolaires

« Suis l'étoile », version junior

Une grande étoile en papier à la main, demandez aux enfants de vous suivre et de vous imiter alors que vous parcourez la salle. Quand vous vous arrêtez et que vous agitez l'étoile, ils devront, eux aussi, s'arrêter et répéter le verset ensemble.

APPLICATION

Enfant non converti : Jésus est venu comme un petit bébé à Bethléhem afin de sauver le monde du péché, comme Dieu l'avait prévu. Devenu homme, Jésus est mort sur la croix et il est revenu à la vie pour que nous puissions être pardonnés de nos péchés et vivre avec Dieu pour toujours. Veux-tu croire en Jésus comme ton Sauveur aujourd'hui ?

Enfant converti : Si tu as déjà cru en Jésus comme ton Sauveur, il veut que tu l'adores ! Adorer, c'est témoigner notre amour, notre reconnaissance et notre respect à Jésus pour ce qu'il est et ce qu'il a fait. Il est merveilleux et il mérite notre adoration. Tu peux remercier Dieu dès maintenant car Jésus est ton Sauveur. Tu peux l'adorer en l'invitant à devenir le Roi, le chef, de ta vie. Tu peux adorer Jésus, le Roi !

RÉPÉTITION

« Suis l'étoile »

(Préparez une grande étoile comprenant la description d'une action différente sur chacune de ses pointes. Placez l'étoile au sol devant le groupe. Avant de répéter le verset, demandez à un enfant de se tenir à côté de l'étoile et de lâcher une pièce, un bouton ou un petit objet sur celle-ci. En répétant le verset, suivez les instructions décrites à l'endroit où est tombé l'objet. Reprenez autant de fois que le temps et l'attention des enfants le permettent.)



LEÇON

INTRODUCTION

Leve la main si tu as déjà essayé de compter les étoiles dans le ciel. Garde la main levée s'il y en avait beaucoup. (*Donnez l'occasion aux enfants de répondre.*) Dieu a créé des milliards d'étoiles. Il leur a donné à chacune un nom et une raison d'être. Certaines marquent les saisons et d'autres permettent aux voyageurs de se diriger. Connaissez-vous le nom de quelques étoiles ou constellations (ensemble d'étoiles) ? (*Donnez l'occasion aux enfants de répondre.*)

Sais-tu que la Bible cite le nom de certaines étoiles ? Dieu les a toutes créées et il les connaît *par leur nom* ! Dieu s'est servi d'une étoile pour attirer l'attention de quelques hommes importants.

PROGRESSION DES ÉVÉNEMENTS

Cartonnage 2-1

Ces hommes vivaient bien loin d'Israël. On les appelait des mages. La Bible nous dit qu'ils venaient de l'Orient. Ils n'étaient pas Juifs, mais ils connaissaient sans doute le seul vrai Dieu que les Juifs adoraient. Ces hommes étaient des érudits : ils passaient leur temps à étudier toutes sortes de choses. Quelle est ta matière préférée à l'école ? (*Donnez l'occasion aux enfants de répondre.*) Ces mages observaient les étoiles chaque nuit. Mais un soir, alors qu'ils levaient les yeux vers le ciel, ils la virent ! Une *nouvelle* étoile ! Ils connaissaient les étoiles, mais celle-ci était différente. Elle était apparue de nulle part.

Ces hommes se demandaient quelle pouvait bien être la signification d'une telle apparition et ils examinèrent probablement les anciens écrits des Juifs. Peut-être lurent-ils des passages de l'Ancien Testament, comme le livre de Daniel. Daniel avait annoncé la venue d'un Roi. Ce Roi devait être extraordinaire si sa naissance était marquée par l'apparition d'une nouvelle étoile ! Disons-le ensemble : « **Jésus est Roi !** » (*Dites-le ensemble.*)

Dieu plaça cette étoile dans le ciel afin d'annoncer la venue de son Fils. Il voulait que les mages trouvent le Roi. Dieu avait envoyé son Fils pour que le monde connaisse son amour.



Dieu désire que tu saches combien il t'aime. Le Dieu créateur qui plaça les étoiles dans le ciel et leur donna à toutes un nom, t'a créé, toi aussi. Il connaît le nom de chaque astre et il connaît aussi ton nom. Il sait tout de toi ! Il sait ce que tu penses et ce que tu ressens, ce qui te rend heureux et ce qui te rend triste. Il sait où tu te trouves et ce que tu fais en ce moment. Il t'a créé de manière à ce que tu sois unique et spécial. Et même si le Dieu parfait, toujours juste et bon, connaît tes qualités et tes faiblesses, tes fautes, il t'aime malgré tout. (*Lisez Romains 5.8.*) Il veut que tu saches combien il t'aime !

Dieu désirait faire connaître son amour au monde entier, c'est pourquoi il plaça une étoile dans le ciel pour annoncer la naissance de son Fils.

Les mages décidèrent de partir à la recherche du Roi nouveau-né et d'aller l'adorer. Qu'ont-ils emporté avec eux, à ton avis ? (*Donnez l'occasion aux enfants de répondre.*) Il leur fallait de la nourriture. Mettons plein de provisions dans nos bagages pour ce long voyage. Il leur fallait des tentes, des couvertures et des vêtements. Plions les couvertures et les habits à emporter. Il leur fallait sans doute des chevaux ou des chameaux pour

Activité pour les préscolaires

Les tout petits auraient plaisir à voir des images d'étoiles dans un livre ou un magazine. Encouragez-les à compter les étoiles sur l'image.

Références bibliques

Psaume 147.4
Amos 5.8

Activité pour les préscolaires

Préparez-vous à jouer cette scène en cachant une étoile en papier dans la pièce avant le début de la rencontre. Demandez aux enfants de faire semblant d'observer les étoiles tout en cherchant la « nouvelle étoile » dissimulée préalablement. Lorsqu'ils l'auront trouvée, ils devront mimer la lecture des rouleaux dans lesquels se trouve la signification de cette nouvelle étoile.

Aide moniteur

La prophétie mentionnée se trouve en Daniel 7.14. Le fait de mentionner les prophéties accomplies permet de consolider la foi des enfants dans la Parole de Dieu.

Matériel

Pancarte phrase-clé

Chant pour les préscolaires

« Dieu m'a créé »

Activité pour les préscolaires

Les enfants pourraient mettre certains articles mentionnés dans la leçon (nourriture, vêtements et cadeaux) dans un sac à dos. Ils porteraient alors le sac à dos chacun leur tour tout en avançant en direction de l'étoile.

Activité pour les préscolaires

Les petits aimeront mimer le voyage des mages à dos de chameaux ou de chevaux. En arrivant à Jérusalem, ils pourront poser la question : « Où est le Roi ? »

Matériel

Pancarte phrase-clé

Matériel

Sketch à photocopier « Hérode mène son enquête »

Couronne
Rouleau

Hérode : Chefs des prêtres et spécialistes de la Loi, savez-vous quelque chose sur ce nouveau Roi des Juifs ? Les mages m'ont demandé des renseignements.

Spécialiste de la Loi : *(Lisant un rouleau.)* Oui, Roi Hérode, le prophète Michée a annoncé il y a 700 ans que le Roi des Juifs naîtrait à Bethléhem.

Hérode : Bethléhem ? Merci, ce sera tout. *(Tous deux sortent.)*

traverser le désert. Grimpons sur les chameaux et en avant ! *(Mimez le tout avec les enfants.)* Une dernière chose ! Lorsqu'on rend visite à un roi, il faut penser à apporter des cadeaux ! Tous les cadeaux emportés par les mages étaient précieux et de grande valeur.

Cartonnage 2-2

Enfin ils étaient prêts à partir et ils se mirent en route. La Bible ne nous dit pas combien de mages entreprirent ce voyage, mais ils devaient être nombreux car un tel trajet était dangereux. Plus il y aurait de monde, moins ils couraient de risques.

Ils se dirigèrent vers Israël car l'étoile indiquait ce pays. Après des mois de route, ils arrivèrent à Jérusalem. Ils demandèrent : *(lisez Matthieu 2.2).* Ils cherchaient le Roi afin de l'adorer ! Disons-le ensemble : « **Jésus est Roi !** » *(Dites-le ensemble.)*

Tourne-toi vers ton voisin et demande : « Où est le Roi des Juifs qui vient de naître ? ». *(Faites-le avec les enfants.)*

Le roi Hérode qui régnait sur Israël à l'époque, entendit parler des mages. Lorsqu'il entendit la question que posaient les mages, il fut troublé. Pourquoi à ton avis ? *(Donnez l'occasion aux enfants de répondre.)* C'était lui, le roi. Il craignait qu'un nouveau roi prenne sa place.

Cartonnage 2-3

Hérode envoya chercher les chefs des prêtres et les spécialistes de la Loi, les responsables religieux des Juifs. Ils expliquèrent à Hérode : « Il y a environ 700 ans, le prophète Michée a annoncé que le Roi des Juifs naîtrait à Bethléhem ». *(Lisez Matthieu 2.6.)*

Hérode savait que les Juifs attendaient un Roi et il n'avait aucune envie de céder son trône. Cependant, comme la plupart des Juifs, il ne comprenait pas que Dieu avait décidé d'envoyer ce Roi pour être le Sauveur du monde. Les Juifs espéraient un Roi qui renverserait les autorités romaines (les gens qui régnaient sur Israël à l'époque). Ils n'avaient pas compris que le Roi promis viendrait pour accomplir une mission bien plus importante. Il viendrait pour les sauver de leurs péchés.



Sais-tu ce qu'est le péché ? Le péché est toute pensée, toute parole ou toute action qui va contre la Loi de Dieu. Quand tu adoptes une mauvaise attitude envers quelqu'un parce qu'il réussit mieux que toi, tu commets un péché. Quand tu te mets en colère contre tes parents parce qu'ils te disent non, tu commets un péché. Tout le monde naît avec le désir de faire le mal. *(Lisez Ecclésiaste 7.20.)* Personne n'est toujours bon, pas même toi et moi. La punition que nous méritons pour nos fautes, c'est d'être séparés de l'amour et de la bonté de Dieu pour toujours. Mais Dieu savait que tu ne pouvais rien faire pour te sauver et que tu avais besoin d'un Sauveur.

Jésus venait nous sauver de nos péchés. Il n'était pas là pour renverser les autorités romaines, comme le pensaient les Juifs et Hérode. Ce dernier craignait que le nouveau Roi prenne sa place sur le trône.

Hérode envoya secrètement chercher les mages. Il leur demanda : « À quel moment l'étoile est-elle apparue ? » Les mages lui donnèrent les renseignements.

Il leur dit ensuite : « Le prophète a annoncé que le Roi des Juifs naîtrait à Bethléhem. Allez-y et trouvez-le, puis revenez me rapporter ce que vous aurez découvert. Ainsi je pourrai à mon tour l'adorer. » Mais Hérode ne voulait pas adorer Jésus, il voulait le faire mourir !

Les mages devaient se diriger en hâte vers Bethléhem. Alors qu'ils s'y rendaient, Dieu accomplit un prodige : l'étoile avançait devant eux et s'arrêta au-dessus de l'endroit où se trouvaient Marie, Joseph et Jésus !

Cartonnage 2-4

Les mages comprirent que leur voyage touchait à sa fin. Ils avaient passé des mois à préparer et à parcourir tout ce chemin et ils l'avaient enfin trouvé Jésus, le Roi, le Fils de Dieu ! Disons-le ensemble : « **Jésus est Roi !** » (*Dites-le ensemble.*)

Ces hommes riches si importants apportaient de précieux cadeaux au Roi nouveau-né. Ils lui offrirent de l'or, de l'encens et de la myrrhe. L'or était un présent digne d'un roi. L'encens était un parfum épice souvent brûlé lors de sacrifices à Dieu. La myrrhe était un parfum très doux. En déposant ces trois cadeaux de grande valeur aux pieds de Jésus, le Roi des Juifs, les mages se prosternèrent et l'adorèrent.



Si tu as placé ta confiance en Jésus, l'adores-tu ? Adorer Dieu, c'est lui montrer ton amour et ta reconnaissance. C'est l'honorer pour ce qu'il est et ce qu'il a fait, te souvenir qu'il est ton Roi, celui qui est le maître et chef de ta vie. Il est le Roi des rois et, un jour, le monde entier le saura ! La Bible dit : (*lisez Philippiens 2.9-11*). **Adore le Seigneur Jésus, ton Roi.** Disons-le ensemble : « **Jésus est Roi !** » (*Dites-le ensemble.*) Adorer, c'est d'abord une question de cœur (la partie de toi-même qui réfléchit et qui ressent). Si tu aimes vraiment le Seigneur Jésus et que tu veux l'honorer, lui qui t'a créé et qui est mort pour tes péchés, alors tu peux l'adorer dans tout ce que tu fais. Au Club de la Bonne Nouvelle ou à l'église ou même quand tu es seul, tu peux chanter ses louanges et lui faire plaisir. Lorsque tu prononces son nom, tu peux le faire avec respect et non pas comme un juron lorsque tu es en colère. Dans tes prières, tu peux dire à Dieu combien il est merveilleux ! Il t'aidera à vouloir le servir et à montrer aux autres combien il est grand. Grâce à Dieu le Saint-Esprit, tu désireras tout accomplir comme un cadeau pour Dieu. Ce ne sera pas possible par tes propres forces. Dieu le Saint-Esprit te permettra de l'adorer. Tu peux **adorer le Seigneur Jésus, ton Roi.**

Les mages se prosternèrent et adorèrent Jésus, le Roi des Juifs.

Cette même nuit, Dieu les avertit en rêve de ne pas retourner auprès d'Hérode. Le lendemain matin, ils rentrèrent donc chez eux par un autre chemin.

Cartonnage 2-5

Dieu prévint aussi Joseph qu'Hérode voulait faire mourir l'enfant. Un ange lui apparut en rêve : (*lisez Matthieu 2.13b*). Dieu connaissait les mauvaises intentions d'Hérode, mais il avait un plan pour protéger son Fils venu sauver le monde.



Jésus veut être ton Sauveur ! Il est venu au monde comme un bébé, comme toi. Mais il était différent, il était parfait. Jésus est Dieu le Fils. Devenu homme, Jésus accepta d'être battu et injurié par les autres. Il leur permit de le clouer sur une croix. Son sang coula pour payer pour nos péchés. Ils placèrent même un panneau sur la croix disant « Jésus, le roi des Juifs ». Ils se moquaient de lui, mais en réalité il était venu pour mourir. (*Lisez 1 Jean 4.14.*) Par ses souffrances et sa mort sur la croix, Jésus a pris la punition pour nos fautes, la punition que nous méritions, afin que nos péchés soient pardonnés et que nous ne soyons plus séparés de Dieu. Après sa mort, ses amis descendirent son corps et

Matériel

Pancarte phrase-clé

Activité pour les préscolaires

Vous pourriez faire passer une boîte contenant du parfum ou des épices à sentir et les enfants pourraient faire semblant d'ouvrir les cadeaux.

Chant pour les préscolaires

« Louons-le » (c. 1)

Chant pour les préscolaires

« Dis à tout le monde »

Activité pour les préscolaires

Proposez aux enfants de partir pour l'Égypte sur la pointe des pieds afin d'échapper au méchant roi Hérode.

Invitation pour les préscolaires

Pour adresser l'invitation aux préscolaires, servez-vous d'Actes 16.31 et du terme « croire ». Proposez à ceux qui se demandent comment recevoir le Seigneur Jésus de rester avec vous pendant que le reste du groupe passe à une autre activité.



Attention moniteur !

Assurez-vous que les enfants ne pensent pas qu'en prononçant certains mots dans une prière ou en venant vous voir, ils peuvent être sauvés. Ils doivent être conscients qu'ils ne seront sauvés qu'en plaçant leur confiance en Jésus comme leur Sauveur. L'invitation est le moment dans le programme où vous proposez et incitez les enfants à croire en Christ et que vous leur faites comprendre que vous êtes prêt à prendre du temps avec eux pour répondre à leurs questions sur le sujet, avec l'aide de la Bible.

le placèrent dans un tombeau. Mais le troisième jour, il revint à la vie. Il est vivant aujourd'hui et il règne en Roi ! Il est venu pardonner tes péchés et être ton Sauveur.

Jésus vint sauver le monde. Dieu connaissait les mauvaises intentions d'Hérode, mais il avait un plan pour mettre son Fils en sécurité.

Ce soir-là, Joseph se rendit en Égypte avec Marie et Jésus.

Cartonnage 2-6

En voyant que les mages ne revenaient pas, Hérode se mit dans une terrible colère ! Il pensait qu'on voulait voler sa place sur le trône. Fou de rage, il prit une méchante décision. Il envoya des soldats à Bethléhem pour trouver Jésus et le tuer, mais ce dernier était sain et sauf en Égypte.

POINT CULMINANT

Dieu protégea son Fils qu'il avait envoyé sauver le monde !

CONCLUSION

Peu après s'être rendu en Égypte, Joseph apprit qu'Hérode était mort. Un ange lui apparut en rêve et lui confirma qu'il était temps pour lui et sa famille de retourner en Israël. Joseph obéit et revint s'installer à Nazareth où Jésus grandit.

Quelle joie ! Dieu envoya son Fils Jésus sauver le monde !

INVITATION



As-tu placé ta confiance en Jésus pour être ton Sauveur ? Reconnais-tu que tu as commis des péchés ? Crois-tu que Jésus est mort sur la croix et qu'il a pris ta punition afin que tu puisses être pardonné ? (*Lisez Actes 16.31.*) Croire signifie compter sur Dieu et sur ce qu'il dit. Tu peux croire que Jésus est vraiment venu sauver le monde. Tu peux faire confiance à Dieu quand il te dit que tu ne peux pas te sauver toi-même de tes péchés. Si tu crois en lui, il promet de te sauver de la punition que nous méritons : la séparation pour toujours d'avec Dieu. Au lieu d'être séparé de lui, tu pourras être en relation avec lui, partager une amitié profonde avec lui, dès l'instant où tu croiras et pour l'éternité. Veux-tu placer ta confiance en Jésus comme ton Sauveur aujourd'hui ? Courbons la tête et fermons les yeux. Si tu voudrais en savoir davantage sur comment placer ta confiance en Jésus, tu peux me le faire savoir en levant les yeux vers moi. (*Prenez acte des réponses.*) J'aimerais passer un peu de temps avec ceux qui ont levé les yeux vers moi (*indiquez un moment et un lieu*) afin de leur montrer dans la Parole de Dieu comment être sauvé de leurs péchés.



MOMENT DÉCOUVERTE

« Comment adorer Dieu lors de mon moment seul avec lui ? »

(Montrez une boîte ou un sac cadeau.) Les mages apportèrent à Jésus de précieux cadeaux. Vous n'avez sans doute pas beaucoup d'or ou de parfum de grande valeur, mais j'ai quelque chose dans ma boîte cadeau que vous pouvez tous offrir à Dieu tous les jours. Devinez de quoi il s'agit ! *(Donnez aux enfants l'occasion de répondre puis ouvrez la boîte et montrez une carte portant le mot « adorer ».)* Certains enfants et adultes pensent qu'adorer signifie seulement chanter des louanges à l'église. Ce n'est qu'une façon parmi tant d'autres d'adorer Dieu. Tu peux l'adorer en lui disant combien il est merveilleux dans tes prières. Tu peux le louer pour ce qu'il a fait. Tu peux aussi prier en reprenant des paroles de la Bible. Elle est remplie d'adoration envers Dieu, surtout dans le livre des Psaumes, le livre le plus long de la Bible.

Nous allons nous inspirer des paroles du Psaume 145.8-9 et 13 pour adorer Dieu. *(Vous aurez préalablement écrit chaque verset sur une feuille séparée. Vous demanderez aux enfants de venir en lire un, puis vous donnerez un exemple d'utilisation du verset pour louer Dieu. Par exemple ; « Seigneur, merci parce que tu es plein de grâce et de compassion. » Après avoir entendu votre proposition de prière, encouragez les enfants à louer Dieu en s'inspirant des paroles des versets.)*

Utiliser les paroles de la Bible dans tes prières est une façon d'adorer Dieu pendant ton moment seul avec lui. Mais il n'est pas nécessaire d'attendre que tu sois seul avec Dieu pour l'adorer. Tu peux le louer tout au long de la journée ! Comment l'adorer quand tu es à l'école ou avec tes amis ? Quand tu es à la maison ou lors des repas ? *(Donnez aux enfants l'occasion de répondre.)* Lorsque tu as placé ta confiance en Jésus comme ton Sauveur, Dieu désire que tu l'adores comme ton Roi tout au long de la journée et chaque jour. Nous avons vu quelques moyens pour y arriver.

Si tu as placé ta confiance en Jésus, prendras-tu le temps d'adorer Dieu lors de ton moment seul avec lui cette semaine et tout au long de la journée ?

Matériel

Carte « Adorer »
Boîte ou sac cadeau

Matériel

Feuilles des versets du Psaume 145

Jeu de révision

« Suis l'étoile »

Matériel :
Cartes « Suis l'étoile »

Instructions :

Préparez des étoiles en papier avec d'un côté des consignes simples et de l'autre des points. Disposez les étoiles sur la table ou un tableau à pochettes de façon à ce que les enfants voient les consignes. Lorsqu'un enfant répond correctement à une question, il pourra choisir une étoile et toute son équipe devra suivre la consigne indiquée sur celle-ci. Puis il pourra retourner l'étoile pour découvrir combien de points son équipe a obtenus.

Propositions de consignes à indiquer sur les étoiles :

- Tournez sur vous-mêmes
- Répétez le verset à mémoriser
- Pointez du doigt un petit objet
- Chuchotez le nom de votre animal préféré
- Tapez des mains cinq fois
- Tapez des pieds
- Pointez du doigt un objet vert
- Tapez dans les mains d'un voisin
- Faites bonjour de la main à trois personnes
- Sautez quatre fois
- Pointez du doigt un objet rouge
- Comptez jusqu'à dix, les yeux fermés



QUESTIONS DE RÉVISION

1. Comment Dieu s'est-il servi de l'étoile spéciale dans le ciel ? *(Il s'en est servi pour annoncer aux mages que le Roi des rois était né en Israël.)*
2. Qu'est-ce que le péché ? *(Tout ce que l'on pense, dit ou fait et qui va contre la Loi de Dieu.)*
3. Comment Jésus a-t-il payé pour tes fautes ? *(Il est mort sur la croix pour prendre la punition que toi et moi méritons.)*
4. Pourquoi les mages se sont-ils rendus à Bethléhem ? *(Les responsables religieux avaient dit que le Roi naîtrait à Bethléhem.)*
5. Lorsque l'étoile est réapparue, où a-t-elle conduit les mages ? *(À l'endroit où se trouvait Jésus.)*
6. Comment les mages ont-ils adoré Jésus ? *(Ils se sont prosternés et lui ont offert des cadeaux.)*
7. Quels cadeaux les mages ont-ils apporté à Jésus ? *(De l'or, de l'encens et de la myrrhe.)*
8. Où commence l'adoration ? *(Dans le cœur, la partie de nous-mêmes qui réfléchit et ressent.)*
9. Comment adorer Jésus ? *(Chanter des louanges ; en prononçant le nom de Dieu avec respect ; en lui disant combien il est merveilleux ; en le servant et en vivant de telle sorte que les autres découvrent à quel point Dieu est admirable ; en faisant tout pour lui plaire ; réponses variées.)*
10. Pourquoi Hérode était-il perturbé en entendant parler de Jésus ? *(Il craignait que le nouveau Roi prenne sa place sur le trône.)*
11. Qu'est-ce que Dieu a dit aux mages en rêve ? *(De ne pas retourner à Jérusalem mais de rentrer par un autre chemin.)*
12. Qu'est-ce que Dieu a demandé à Joseph en rêve ? *(De se rendre en Égypte avec Marie et Jésus afin de le protéger du roi Hérode.)*

Jeu de révision pour les préscolaires

« Suis l'étoile », version junior

Préparez et jouez le jeu comme indiqué ci-dessus, mais ne répartissez pas les enfants en équipe. Ils devront suivre les consignes tous ensemble.



QUESTIONS POUR LES PRÉSCOLAIRES

1. Comment Dieu s'est-il servi de l'étoile spéciale dans le ciel ? *(Il s'en est servi pour montrer aux mages où se trouvait le Roi.)*
2. Où les mages ont-ils trouvé le Roi promis ? *(Dans une maison à Bethléhem.)*
3. Qu'ont fait les mages en découvrant le Roi promis ? *(Ils l'ont adoré ; ils lui ont offert des cadeaux.)*
4. Comment peux-tu adorer Jésus, le Roi ? *(En chantant des louanges ; en faisant tout pour lui plaire.)*

Jésus obéit à son Père céleste

Vue d'ensemble

Passages bibliques	Luc 2.40-52
Verset à mémoriser	« Car c'est Dieu lui-même qui agit en vous, pour produire à la fois le vouloir et le faire conformément à son projet bienveillant. » (Philippiens 2.13)
Objectif	L'enfant converti demandera au Saint-Esprit la force d'obéir à Dieu et le remerciera pour son aide.
Vérité à souligner	Suis l'exemple de Jésus et obéis.
Application pour l'enfant non converti	Pour suivre Jésus, tu dois d'abord le recevoir comme ton Sauveur et ainsi devenir son enfant.
Phrase clé	Obéis à Dieu !
Aides visuelles	Cartonnages 3-1—6
Type de leçon	Leçon narrative de croissance spirituelle

Programme

		60 min	90 min
Temps en petits groupes	Noter les présences ; goûter ; vérifier les carnets de méditation ; activité « Tâche en pâte à modeler »	6	15
Introduction	Bienvenue, prière, enseigner la phrase-clé	2	4
Règles	Rappeler les règles	2	2
Chant thème	En choisir un	2	2
Verset à mémoriser	Philippiens 2.13 Répétition : Colle le moniteur	7	10
Chant	En choisir un	2	3
Leçon biblique/ invitation	Jésus obéit à son Père céleste	15	18
Chant	En choisir un	3	4
Moment découverte	« Qu'est-ce que Dieu attend de moi ? »	5	7
Moment missionnaire	Chant, histoire missionnaire	6	9
Jeu de révision	« Ce que j'aime – jeu de mime du moniteur »	8	12
Clôture	Annonces, prière	2	4

Plan de la leçon

Jésus obéit à son Père céleste


I. INTRODUCTION

Je vais vous demander de faire certaines choses. Tout en les faisant, cherchez le point commun entre toutes.



II. PROGRESSION DES ÉVÉNEMENTS

A. Cartonnage 3-1 (Luc 2.40-42)

1. Jésus grandit comme toi.
2. Mais Jésus était différent. Il est Dieu le Fils, parfait en tout point, venu sur terre pour nous ramener à Dieu.
 Nous sommes tous séparés de Dieu à cause de nos péchés. [Ésaïe 59.2, 1 Pierre 3.18a]
3. À l'âge de douze ans, Jésus se rendit à Jérusalem avec Marie et Joseph pour célébrer la Pâque.



B. Cartonnage 3-2 (Luc 2.43-44)

1. Dans le Temple, Jésus commença à discuter avec les maîtres de la Loi.
2. Marie et Joseph se remirent en route pour rentrer chez eux.
3. Au moment de faire une pause durant le voyage, ils s'aperçurent que Jésus n'était pas avec eux.



C. Cartonnage 3-3 (Luc 2.44-45)

1. Ils demandèrent à tout le monde s'ils avaient vu Jésus.
2. Ils s'en retournèrent à Jérusalem.



D. Cartonnage 3-4 (Luc 2.46-47)

1. Ils trouvèrent Jésus dans le Temple.
2. Il posa des questions aux maîtres et ces derniers lui en posèrent aussi !




E. Cartonnage 3-5 (Luc 2.48-51)

1. Marie disputa Jésus car elle s'était fait du souci.
2. Jésus répondit qu'il s'occupait des affaires de son Père.
3. Puis il rentra avec Marie et Joseph et continua à vivre auprès d'eux.



F. Cartonnage 3-6 (Luc 2.51)

Jésus obéit à Marie et Joseph.


 Jésus peut t'aider à aimer et à obéir à Dieu. [Matthieu 22.37 ; Philippiens 2.13]

III. POINT CULMINANT

Jésus retourna à Nazareth avec sa famille où il continua à obéir à Dieu et à ses parents.

IV. CONCLUSION

Jésus grandit et progressa en sagesse et il se rendit toujours plus agréable à Dieu et aux hommes.

 Jésus peut t'aider à obéir à Dieu, toi aussi. [Philippiens 2.13]

 Pour suivre Jésus, tu dois d'abord recevoir Jésus comme ton Sauveur. [Jean 1.12]

Cette page a été conçue pour que vous la photocopies, la découpiez si vous le désirez, et la placiez dans votre Bible comme pense-bête.

Les versets bibliques entre parenthèses sont des passages de référence. Les versets entre crochets devraient être cités ou lus durant la leçon.

INTRODUCTION

L'Écriture nous rapporte la naissance, le ministère, la mort, la mise au tombeau, la résurrection et l'ascension de Jésus, mais ne nous révèle que très peu sur les années entre sa naissance et son baptême, au début de son ministère. Un seul récit nous parle de Jésus enfant, celui où il se rend à Jérusalem avec ses parents pour célébrer la Pâque et reste à discuter dans le Temple. Ce passage nous donne un bref aperçu de l'enfance de Christ, mais il semble que nous n'ayons pas besoin de plus ! Même à cet âge-là, il se soumettait entièrement à son Père céleste mais aussi à ses parents terrestres. Dans ce récit, le Fils de Dieu sans péché obéit parfaitement, tout en accomplissant le plan divin, la mission de sa vie. Ce passage confirme la doctrine selon laquelle Jésus était sans péché, même durant ses jeunes années, de sa tendre enfance à son adolescence.

Nous devons ajouter une remarque concernant l'enseignement de cette leçon. Conformément aux vérités présentées dans ce passage biblique, cette leçon ne contient qu'une application pour l'enfant converti au lieu des deux habituelles. Le *Moment découverte* développe davantage le message pour l'enfant converti, expliquant comment le Saint-Esprit et la Parole de Dieu l'aidera à obéir à l'Éternel.

Les notions suivantes devront être expliquées au cours du programme :

- **Dieu** : Saint—Dieu est séparé de tout péché. Il a toujours raison.
- **Jésus** : Divinité et humanité—Jésus est Dieu le Fils, mais il est devenu homme. Il est pleinement Dieu et pleinement homme.
- **L'homme** : Il désire la volonté et le plan de Dieu—Dieu m'a créé pour une raison et il a un plan pour ma vie.
- **L'homme** : Il se soumet à Dieu—J'obéis à Dieu parce que je l'aime.



TEMPS EN PETITS GROUPES

Matériel

Pâte à modeler

Aide moniteur

Si vous pensez que la pâte à modeler n'est pas appropriée pour votre groupe, servez-vous d'un carnet de notes et de crayons. Demandez à un enfant de dessiner la tâche qu'il doit accomplir à la maison tandis que les autres cherchent à deviner de quoi il s'agit. Lorsque le groupe trouvera la réponse, le carnet passera au suivant qui dessinera à son tour.

« **Tâche en pâte à modeler** » (activité facultative)

(*Donnez à chaque enfant de la pâte à modeler.*) À la maison, as-tu des tâches à accomplir ? (*Donnez l'occasion aux enfants de répondre.*) Fabrique quelque chose en pâte à modeler qui te fasse penser à cette tâche. Puis nous essaierons de deviner de quoi il s'agit. (*Laissez les enfants conffectionner quelque chose et permettez aux autres de deviner à quelle tâche l'objet se rapporte.*) Es-tu toujours content lorsque tu aides à la maison ? (*Donnez l'occasion aux enfants de répondre.*) Malheureusement nous accomplissons souvent nos tâches en rouspétant. Mais il existe une personne qui ne s'est jamais plaint, même en travaillant ! Cette personne, c'est le Seigneur Jésus. Aujourd'hui nous allons découvrir comment il se comportait lorsqu'il était enfant.

(*Si vous voulez préparer votre propre pâte à modeler, vous pouvez mélanger les ingrédients suivants dans une casserole. Chauffez à feu doux tout en mélangeant jusqu'à ce que vous obteniez une boule. Retirez alors la pâte et enveloppez-la dans du papier paraffiné.*)

1/2 tasse de farine

1/4 de tasse de sel

1/2 tasse d'eau

1/2 cuillère à soupe d'huile

1 cuillère à café de crème de tartre

1/2 cuillère à café d'alun en poudre (conservateur)

Facultatif : du colorant alimentaire



PHRASE-CLÉ!

« Obéis à Dieu ! »

(Donnez plusieurs consignes aux enfants ; par exemple, tournez vers la droite, tournez vers la gauche, sautez, tournez sur vous-mêmes, asseyez-vous, etc.) Vous avez bien obéi aux consignes ! Il s'agissait d'instructions toute bêtes. Peux-tu penser à des instructions plus importantes dans ta vie de tous les jours ? (Donnez aux enfants le temps de répondre ; quelques idées, regarde à gauche et à droite avant de traverser la route, ne touche pas une plaque chaude, etc.) Les instructions et les consignes nous permettent de vivre comme nous le devrions. Dieu nous a donné des commandements et des instructions dans sa Parole, la Bible. Il sait comment nous devrions vivre car il est le Créateur de la vie et il a déterminé comment elle doit être menée. Il a créé le monde entier et il sait comment il doit fonctionner. Nous pouvons faire confiance à Dieu et à sa Parole. Obéis à Dieu ! Disons-le ensemble : « **Obéis à Dieu !** » (Dites-le ensemble.)



VERSET À MÉMORISER

« Car c'est Dieu lui-même qui agit en vous, pour produire à la fois le vouloir et le faire conformément à son projet bienveillant. » (Philippiens 2.13)

INTRODUCTION

As-tu déjà trouvé difficile de faire quelque chose ? Comment as-tu réagi ? As-tu demandé de l'aide ? Quand tu trouves difficile de faire ce qui est juste, que fais-tu ? (Donnez l'occasion aux enfants de répondre.) Le verset à mémoriser d'aujourd'hui nous rappelle que Dieu est toujours là pour nous aider.

PRÉSENTATION

(Lisez Philippiens 2.13 dans la Bible.) Ce verset se trouve dans le livre de Philippiens, chapitre 2, verset 13, dans le Nouveau Testament. Il s'agit d'une lettre écrite par un dénommé Paul à des personnes qui avaient cru en Jésus comme leur Sauveur. Dieu s'est servi de Paul pour rédiger ce qu'il voulait communiquer à ces personnes. La lettre aux Philippiens, et la Bible entière, constitue le message de Dieu pour toi afin que tu saches ce qu'il veut te dire. La Bible répond aux grandes questions de la vie, telles que : « D'où est-ce que je viens ? », « Que vais-je devenir ? », « Qui est Dieu ? » Elle te révèle que Dieu a un plan pour ta vie et c'est justement ce que nous apprend le verset ! (Lisez le verset ensemble sur l'aide visuelle.)

EXPLICATION

Car c'est Dieu lui-même qui agit en vous—Si tu es un enfant de Dieu, il vit en toi et veut agir dans ta vie. Dieu a un projet merveilleux pour ta vie et il a préparé des œuvres qu'il veut que tu accomplisses ! Son plan pour toi est que tu apprennes à l'aimer et à faire ce qu'il te demande. Dieu le Saint-Esprit t'aidera à lui obéir et tu montreras ainsi qu'il agit en toi.

pour produire à la fois le vouloir et le faire conformément à son projet bienveillant—Dieu peut te donner l'envie, le vouloir, de lui plaire et la capacité de le faire ! Il nous a transmis la Bible afin de le connaître, de l'aimer et de savoir ce qu'il attend de nous. Tout ce qu'il nous demande de faire est selon son projet bienveillant ; c'est pour notre bien ! Tu ne peux pas lui obéir sans son aide, mais il est là pour te soutenir. Il agit dans la vie de ceux qui ont placé leur confiance en lui pour leur permettre de devenir ce qu'il désire et de faire les bonnes œuvres qu'il a préparées pour eux.

Matériel

Pancarte de phrase-clé

Montrez la pancarte et demandez aux enfants de lire la phrase : « **Obéis à Dieu !** ». Expliquez-leur que chaque fois que vous direz « Phrase-clé ! », ils devront répéter cette vérité. Faites-le lors des transitions, quand les enfants commencent à se dissiper ou n'importe quand dans le programme !

Si vous voulez accompagner la phrase-clé de gestes, courez sur place comme si vous vous dépêchiez d'obéir, puis levez le doigt vers le ciel.

Les versets bibliques dans cette série sont tirés de la version Semeur. Si vous choisissez d'utiliser une autre version, il vous faudra sans doute légèrement adapter les explications proposées.

Matériel

Pancarte de phrase-clé

Tableau des livres de la Bible (facultatif)
(Voir pack de ressources de base CBN.)

Pancarte du verset

Verset pour les préscolaires

Avec les préscolaires, enseignez la phrase suivante : « Car c'est Dieu lui-même qui agit en vous. » Philippiens 2.13a

Introduction

Expliquez aux enfants que vous aviez besoin d'aide lorsque vous étiez petit (par exemple, pour attacher vos chaussures, monter à vélo). Demandez-leur de deviner qui vous aidait. Dites-leur que Dieu les aime et qu'il désire les aider à faire quelque chose de très important.

Présentation

Placez un marque-page au début du Nouveau Testament et demandez à un enfant de venir ouvrir votre Bible à l'endroit du marque-page tandis que vous expliquez ce que sont l'Ancien et le Nouveau Testament. Puis montrez-leur où se trouve le verset dans la Parole de Dieu qui dit vrai. Lisez le verset en entier dans votre Bible, puis annoncez aux enfants que vous n'apprendrez qu'une partie du verset par cœur.

Explication

Expliquez aux enfants qu'il s'agit d'une promesse pour ceux qui ont placé leur confiance en Jésus comme leur Sauveur. Dieu vient vivre en eux et les aide à faire ce qui est le mieux pour eux.

Copyright © 2018 Child Evangelism Fellowship Inc. Permission de photocopier les questions de révision et les jeux pour un club ou une classe. Tous autres droits réservés.

Leçon 3

Application

Enfant converti : Si tu as déjà placé ta confiance en Jésus pour te sauver de tes péchés, Dieu agit en toi pour t'aider à l'aimer et à lui obéir. Tu peux lui dire que tu l'aimes tous les jours.

Enfant non converti : Si tu n'as jamais placé ta confiance en Jésus pour te sauver de tes péchés, tu peux le faire aujourd'hui et lui permettre d'agir dans ta vie.

Matériel

Pancarte phrase-clé

Matériel

Un bandeau
De grands post-it

Répétition pour les préscolaires

« A voix forte et à voix basse »

Les petits auront du plaisir à répéter le verset à voix forte et à voix basse. Indiquez le volume auquel ils devront dire le verset en levant la main pour fort et en baissant la main pour bas.

APPLICATION

Enfant converti : Si tu es un enfant de Dieu, Dieu agit dans ta vie pour t'apprendre à l'aimer et à lui obéir ! Peut-être as-tu besoin d'aide pour savoir ce qui est juste et pour vouloir le faire. Cherches-tu la meilleure direction pour ta vie ? Demande à Dieu. Il te donnera l'envie de lui plaire et la capacité de faire ce qui est bien. Disons-le ensemble : « **Obéis à Dieu !** » (*Dites-le ensemble.*)

Enfant non converti : Mais si tu n'as jamais reçu Jésus comme ton Sauveur, tu n'es pas encore un enfant de Dieu. Peut-être agit-il dans ta vie en ce moment pour t'aider à prendre conscience de ton besoin de lui. Tu peux devenir un enfant de Dieu dès à présent en plaçant toute ta confiance en Jésus comme ton Sauveur, en croyant qu'il est mort et qu'il vit maintenant pour te sauver de tes péchés.

RÉPÉTITION

« Colle le moniteur »

(Placez un bandeau sur les yeux du moniteur ou de la monitrice. Demandez à un enfant de choisir un mot dans le verset à mémoriser et de le couvrir d'un post-it. Puis faites répéter le verset aux enfants sans prononcer le mot caché. La personne dont les yeux sont bandés devra deviner de quel mot il s'agit. Recommencez l'expérience en cachant plus d'un mot pour ainsi augmenter la difficulté.)



LEÇON

INTRODUCTION

Je vais vous donner quelques consignes. Alors que vous les suivrez, réfléchissez à ce qu'elles ont en commun.

- Levez-vous et dites votre nom.
- Comptez jusqu'à 10.
- Sautez à cloche-pied.
- Asseyez-vous et montrez un sept de vos doigts.

Qu'est-ce que ces consignes avaient en commun ? (*Donnez l'occasion aux enfants de répondre.*) Voici un indice : existe-t-il un moment de ta vie où tu ne pouvais pas faire ces choses ? (*Donnez l'occasion aux enfants de répondre.*) Lorsque tu étais bébé, tu en étais incapable. Aujourd'hui tu peux reproduire des gestes et prononcer des paroles qui t'étaient impossibles lorsque tu étais tout petit. En grandissant, nous apprenons à accomplir toujours plus de choses.

PROGRESSION DES ÉVÉNEMENTS

Cartonnage 3-1

La Bible dit que Jésus, le Fils de Dieu, se développa comme toi et moi. (*Lisez Luc 2.40.*) Il devint plus grand et plus fort, mais aussi plus sage, c'est-à-dire qu'il savait toujours mieux ce que Dieu attendait de lui. Sa vie plaisait à Dieu.

En grandissant, Jésus faisait sans doute bien des choses comme les enfants de son âge. Par exemple, il aidait ses parents et jouaient avec les autres. Il aidait probablement Joseph dans son atelier de charpentier et étudiait les Écritures. Faisons semblant de fabriquer une table dans l'atelier de charpentier. (*Mimez avec les enfants.*) Pourtant, même si Jésus ressemblait aux garçons de son âge, il n'était pas un enfant ordinaire. Il était différent. Il est le Fils de Dieu parfait en tout point. Il vint sur terre pour une raison précise : ramener les gens à Dieu.



Les gens ont besoin d'être ramenés à Dieu car nous sommes tous séparés de lui à cause de nos péchés (nos fautes). Quand tu commets un péché, tu tournes le dos à Dieu au lieu d'aller dans le sens qu'il voudrait. Ainsi tu es séparé de lui, il y a une barrière entre toi et Dieu. (*Lisez Ésaïe 59.2.*) Toi et moi sommes nés avec l'envie de faire les choses à notre manière plutôt que de suivre Dieu. Cette séparation d'avec lui peut durer pour toujours. Elle est, en effet, la punition que méritent nos péchés. C'est la raison pour laquelle Jésus est venu, pour ôter cette séparation et nous ramener à Dieu. À l'âge adulte, Jésus apprit à tous ceux qui venaient l'entendre qui était Dieu et son projet pour eux. Puis il se laissa battre, moquer et clouer sur une croix. Il souffrit quand les clous percèrent ses mains. Il mourut et donna sa vie pour toi. (*Lisez 1 Pierre 3.18a.*) Tu peux être pardonné et revenir à Dieu parce que Jésus s'est sacrifié pour toi. Dieu t'aime, il t'a créé pour être son ami. C'est pourquoi il estime qu'il est si important de te ramener à lui. En mourant et en revenant à la vie, Jésus a permis que tu sois pardonné et que tu puisses devenir l'ami de Dieu. La raison de la venue de Jésus est de te ramener à Dieu.

Jésus vint sur terre pour une raison précise : ramener les gens à Dieu.

Aide moniteur

Puisque l'enseignement de l'Évangile est réduit dans une leçon biblique de croissance spirituelle, vous pourriez développer le message du salut ailleurs dans le programme. Il peut être intéressant par exemple de choisir un chant sur l'Évangile et de rappeler le message en expliquant les paroles et les notions. Si vous choisissez un chant de croissance spirituelle, partagez l'Évangile lorsque vous proposerez une application à l'enfant non converti.

Activité pour les préscolaires

Demandez aux enfants de se mettre accroupis, puis de se lever tout doucement et de s'étendre afin de mimer la croissance de Jésus.

Chant pour les préscolaires

« Dis à tout le monde »

Matériel

Sur le tableau chronologique, montrez « Dieu donne une image de l'œuvre du Sauveur »
(Voir pack de ressources de base CBN.)

Activité pour les préscolaires

Jouez cette partie de l'histoire en proposant à un enfant de s'asseoir et de discuter avec un adulte pour représenter Jésus écoutant les maîtres et leur posant des questions, tandis que les autres enfants se lèveront et se dirigeront de l'autre côté de la pièce. Expliquez que Jésus était en sécurité et que rien ne lui est arrivé, mais que Marie et Joseph étaient inquiets.

Aide préscolaire

Certains petits pourraient être effrayés à l'idée de Jésus perdu. Expliquez aux enfants qu'il était parfaitement en sécurité et qu'il n'avait pas peur.

Matériel

Carte portant le nom « Jésus »

À l'âge de 12 ans, Jésus se rendit à Jérusalem avec Marie et Joseph pour célébrer la Pâque (une importante fête juive). La Pâque ne durait pas seulement un jour, mais une semaine entière ! Elle avait lieu une fois par année et les habitants de tout le pays se retrouvaient à Jérusalem afin de se rassembler et de se souvenir de ce que Dieu avait fait pour eux. Des milliers d'années auparavant, Dieu avait sauvé son peuple de l'esclavage et de la mort en Égypte. La Pâque commémorait le secours de Dieu. Levons-nous et marchons sur place comme si nous nous rendions à Jérusalem. (*Mimez avec les enfants.*)

La Pâque consistait entre autres à louer Dieu et à lui offrir des sacrifices dans le Temple. À l'époque de la Bible, le Temple était un lieu particulier où les gens se rendaient pour adorer Dieu. Marie, Joseph et Jésus se joignirent à la fête.

Cartonnage 3-2

Alors que Jésus était au Temple, il remarqua la présence de certains parmi les meilleurs maîtres de la Loi. Il se mit à les écouter enseigner et leur posa des questions. Il s'intéressait vraiment à ce qu'ils disaient et les maîtres étaient émerveillés de ce que ce jeune garçon savait.

Quand la Pâque toucha à sa fin, il fut temps de rentrer. Joseph et Marie se remirent en route pour Nazareth. Ils voyageaient avec tous leurs amis et les membres de leur famille. Ils pensaient que Jésus était parmi eux. Ce n'est qu'au moment de s'arrêter pour la nuit qu'ils s'aperçurent de l'absence de Jésus ! Où pouvait-il bien être ?

Cartonnage 3-3

Lorsque Marie et Joseph réalisèrent que Jésus n'était pas avec eux, ils se mirent à demander à tous quand ils l'avaient aperçu pour la dernière fois. Tourne-toi vers ton voisin et demande : « As-tu vu Jésus ? » (*Faites-le avec les enfants.*)

Personne ne l'avait aperçu ! Où pouvait-il bien être ? N'avait-il pas quitté Jérusalem avec eux ? Ils se faisaient du souci pour Jésus ! Ils avaient marché une journée entière, environ trente kilomètres. Il leur faudrait une journée pour retourner d'où ils venaient. Deux jours se seraient écoulés avant qu'ils n'atteignent Jérusalem. Ils s'inquiétèrent sans doute comme d'autres parents le feraient. Combien de temps leur faudrait-il avant de le retrouver ? Où passerait-il la nuit ? Serait-il en sécurité ?

Joseph et Marie se dépêchèrent de retourner à Jérusalem. La nuit tombait sans doute lorsqu'ils arrivèrent. Probablement ils se mirent à parcourir les rues de la ville le soir même. Ils cherchèrent peut-être Jésus sur la place du marché ou là où ils avaient logé. Ils se rendirent dans tous les endroits auxquels ils pouvaient penser. Avant votre arrivée, j'ai caché une carte portant le nom de Jésus quelque part dans la pièce. Levez-vous et fouillez partout pour la retrouver. Quand vous l'aurez trouvée, montrez-la du doigt. (*Faites-le avec les enfants.*) Vous avez réussi en quelques minutes, mais il fallut bien plus de temps pour Marie et Joseph. Enfin ils arrivèrent au Temple. Mais ce lieu était si vaste ! Le retrouveraient-ils ?

Cartonnage 3-4

Ils finirent par le retrouver. Imagine leur surprise en voyant ce que Jésus était en train de faire. Il écoutait et parlait des choses de la Loi (les Écritures, la Bible) avec les maîtres. Ces maîtres n'avaient jamais vu cela ! Comment un garçon de 12 ans pouvait-il comprendre la Loi et son message ? Jésus ne posait pas seulement des questions, mais les maîtres, eux aussi, *lui* demandaient des explications. Incroyable ! (*Lisez Luc 2.47.*) Tout le monde était émerveillé de son intelligence et de ses réponses. Jésus connaissait les Écritures et pouvait répondre aux questions car il est le Fils de Dieu, il sait tout !

Cartonnage 3-5

Combien Marie et Joseph devait être soulagés de voir Jésus ! Montre-moi l'expression de leur visage quand ils l'ont retrouvé. (*Donnez aux enfants le temps de mimer l'attitude de Marie et Joseph.*) Il leur avait fait peur en disparaissant ainsi. Ils l'avaient cherché pendant trois jours ! Marie se mit à gronder Jésus : « Mon enfant, pourquoi nous as-tu fait cela ? Tu sais, ton père et moi, nous étions très inquiets et nous t'avons cherché partout ! »

Jésus leur répondit : (*lisez Luc 2.49*). Il s'accomplissait ce que Dieu, son Père, attendait de lui.

Marie et Joseph ne parvenaient pas à comprendre ce que Jésus voulait dire en parlant de s'occuper des affaires de son Père. Même s'ils savaient qu'il était le Fils de Dieu et croyaient qu'il était le Sauveur promis, ils ne voyaient pas quelles affaires il avait à traiter dans le Temple de son Père.

Jésus n'avait que 12 ans, mais il entretenait déjà une relation particulière avec Dieu. Il se réjouissait d'accomplir la volonté de Dieu, son Père.

Cependant Dieu lui avait aussi donné des parents terrestres pour veiller sur lui. En tant que parents, Marie et Joseph avaient la responsabilité de prendre de bonnes décisions pour l'éducation de leur enfant. Jésus rentra avec eux et continua à vivre avec sa famille.

Cartonnage 3-6

Jésus savait qu'il était important d'obéir à Dieu en respectant ses parents. Ces derniers étaient conscients que, pour un garçon de 12 ans, il valait mieux rester à la maison avec sa famille. C'est la raison pour laquelle Jésus obéit quand ses parents lui demandèrent de rentrer chez eux. En obéissant à Marie et Joseph, Jésus aimait et obéissait à Dieu, son Père.



Jésus peut t'aider à faire de même ! Si Dieu est ton Père céleste, **suis l'exemple de Jésus et obéis**. Toi et moi ne montrons pas toujours à Dieu combien nous l'aimons en lui obéissant. Jésus aima son Père parfaitement et le lui prouva en faisant ce qu'il lui demandait. Grâce à son obéissance, Jésus peut t'accorder la puissance d'aimer et d'obéir à Dieu de tout ton cœur. (*Lisez Matthieu 22.37.*) Lorsque tu appartiens à Dieu, le Saint-Esprit vient vivre en toi pour t'apprendre à aimer Dieu comme tu le dois. Si tu l'aimes, tu voudras faire ce qui lui plaît. Ton amour pour lui t'encourage à vouloir lui obéir. Tu ne lui obéis pas par tes propres forces. Tu peux repenser à l'exemple de Jésus et compter sur le Saint-Esprit pour te soutenir à chaque minute de la journée. Disons-le ensemble : « **Obéis à Dieu !** » (*Dites-le ensemble.*) Lorsque la Bible te dit d'honorer et d'obéir à tes parents, souviens-toi que Jésus l'a fait ! Tu peux demander au Saint-Esprit de t'aider à obéir par amour pour Dieu. Lorsque la Bible te dit d'aimer ceux qui sont méchants avec toi, souviens-toi que Jésus l'a fait parfaitement ! Et le Saint-Esprit est en toi pour te permettre d'aimer même quand c'est difficile. Quand tu demandes son aide au Saint-Esprit et que tu obéis, tu es en train de laisser Dieu agir dans ta vie. Disons le verset à mémoriser ensemble. (*Citez Philippiens 2.13 avec les enfants.*) Dieu agit en toi pour t'aider à l'aimer et à lui obéir. Jésus aima et obéit à son Père céleste.

Jésus obéit à Dieu en respectant ses parents et en faisant ce qu'ils lui demandaient sans discuter et sans se plaindre.

Activité pour les préscolaires

Demandez aux enfants de montrer l'expression de soulagement puis de bonheur sur le visage des parents de Jésus lorsqu'ils le retrouvèrent, et finalement la surprise et l'émerveillement qu'ils ressentirent en voyant ce qu'il faisait.

Chant préscolaire

Puisque cette application mentionne les trois personnes de la trinité, vous pourriez entonner le chant « Trois en un » qui explique cette notion afin d'aider les petits à comprendre.

Matériel

Pancarte de phrase-clé
Pancarte du verset

POINT CULMINANT

Jésus rentra à Nazareth avec sa famille et obéit à Dieu et à ses parents.

CONCLUSION

Dans les années qui suivirent, Jésus devint toujours plus fort intellectuellement et physiquement, ainsi que dans sa marche avec Dieu et avec les hommes. Il continua à travailler avec Joseph comme charpentier. Il grandit comme les garçons de son âge. De plus, il n'obéit pas seulement à Joseph et Marie, mais aussi à Dieu, son Père.

DÉFI



Jésus peut t'aider, toi aussi, à obéir à Dieu. Si tu es son enfant, **suis l'exemple de Jésus et obéis**. Tes parents te demanderont sans doute de faire quelque chose cette semaine. Le feras-tu ? Quelqu'un sera peut-être méchant avec toi et tu seras tenté de lui rendre la pareille au lieu de l'aimer comme Dieu le voudrait. Tu pourras être tenté de bien des façons d'agir comme tu le veux et non pas comme Dieu le désire. Le Saint-Esprit peut t'apprendre à témoigner de l'amour pour Dieu en lui obéissant. (*Citez Philippiens 2.13 avec les enfants.*) Il agit dans ta vie et il peut t'aider à obéir. Disons-le ensemble : « **Obéis à Dieu !** » (*Dites-le ensemble.*) Cette semaine, quand tu auras le choix entre suivre Dieu ou non, demanderas-tu au Saint-Esprit de te donner la force de lui montrer ton amour en lui obéissant ? Une fois que tu auras obéi, remercie Dieu de t'avoir soutenu. La semaine prochaine, tu pourras nous raconter comment il t'a aidé à lui obéir.

INVITATION



Si tu n'as jamais placé ta confiance en Jésus pour te sauver et ainsi devenir un enfant de Dieu, alors tu peux le faire aujourd'hui. Jésus a payé pour tes péchés afin que tu puisses devenir un enfant de Dieu. (*Lisez Jean 1.12.*) Recevoir Jésus, c'est l'accepter comme ton Sauveur personnel. Croire en lui signifie croire que Jésus est mort sur la croix et qu'il a donné sa vie pour te sauver de tes péchés. Dieu promet que si tu crois, il t'accordera le privilège de devenir son enfant. Il sera toujours avec toi et le Saint-Esprit t'aidera à obéir à Dieu. Veux-tu recevoir Jésus dès aujourd'hui et devenir son enfant ? Courbons la tête et fermons les yeux. Si tu voudrais recevoir Jésus maintenant, tu peux me le montrer en levant la main. Je saurai alors que tu veux me parler afin de savoir comment devenir un enfant de Dieu. (*Prenez acte des réponses.*) Si tu as levé la main, retrouve-moi (*indiquez un moment et un lieu*). Je pourrai te parler et te montrer dans la Parole de Dieu comment tu peux devenir un enfant de Dieu.

Aide préscolaire

Les petits pourraient plier les bras et montrer leurs muscles puis montrer leur tête quand vous expliquez que Jésus devint toujours plus fort intellectuellement et physiquement.

Matériel

Pancarte de phrase-clé
Pancarte du verset

Invitation pour les préscolaires

Pour adresser l'invitation aux préscolaires, servez-vous d'Actes 16.31 et du terme « croire ». Proposez à ceux qui se demandent comment recevoir le Seigneur Jésus de rester avec vous pendant que le reste du groupe passe à une autre activité.

Attention moniteur !

Assurez-vous que les enfants ne pensent pas qu'en prononçant certains mots dans une prière ou en venant vous voir, ils peuvent être sauvés. Ils doivent être conscients qu'ils ne seront sauvés qu'en plaçant leur confiance en Jésus comme leur Sauveur. L'invitation est le moment dans le programme où vous proposez et incitez les enfants à croire en Christ et que vous leur faites comprendre que vous êtes prêt à prendre du temps avec eux pour répondre à leurs questions sur le sujet, avec l'aide de la Bible.



MOMENT DÉCOUVERTE

« Qu'est-ce que Dieu attend de moi ? »

Faisons semblant de préparer des biscuits (*montrez un bol et une cuillère*). Quels ingrédients devrions-nous mettre dans notre bol ? (*Donnez l'occasion aux enfants de proposer divers ingrédients. Les plus jeunes apprécieront sûrement de mimer l'ajout des différents éléments et le mélange du tout.*) Vous avez de bonnes idées, mais il est possible que nous ayons oublié quelque chose. Nous n'avons pas non plus pris le temps de peser chaque ingrédient. Par conséquent, les biscuits risquent de ne pas être très bons. C'est la raison pour laquelle il est important de suivre une recette pour préparer de bons biscuits. La recette n'est pas là pour nous compliquer la tâche, mais pour nous la simplifier, afin que nous n'ayons pas à deviner ce qu'il faut faire. En suivant les instructions, vous serez certains d'obtenir une délicieuse récompense ! Les instructions sont une bonne chose.

Il en va de même dans la vie de tous les jours. Dieu a créé la vie de façon à ce qu'elle fonctionne d'une certaine manière. Si tu suis ses instructions, tu t'en sortiras mieux que si tu les ignores. Ce n'est pas à dire que tout sera facile et que tu n'auras jamais de problème. Mais en suivant les instructions de Dieu, tu recevras sa paix et son aide même dans les moments difficiles.

Si tu es un enfant de Dieu, il te donne ses instructions dans sa Parole. Il te révèle comment il est, comment tu peux vivre au mieux, ce qui lui plaît et ce qu'il n'aime pas. Ces directives donnent la vie ! (*Lisez Jean 10.10b.*) Jésus est venu pour que tu aies la vie en abondance, remplie de la paix de Dieu, de sa joie et de son amour. En lisant sa Parole, tu apprendras à le connaître. Tu découvriras ce qui lui fait plaisir et ce qui lui déplaît. Peux-tu citer des choses qui plaisent à Dieu ? (*Donnez aux enfants l'occasion de répondre et écrivez leurs suggestions sur un tableau ou un poster.*) Qu'est-ce qui au contraire ne lui plaît pas ? (*Donnez aux enfants l'occasion de répondre et écrivez leurs suggestions sur un tableau ou un poster.*) Si tu es un enfant de Dieu, le Saint-Esprit t'aide à l'écouter et à lui obéir. Disons-le ensemble : « **Obéis à Dieu !** » (*Dites-le ensemble.*) Cette semaine, dans ton moment seul avec Dieu, cherche ses instructions en lisant la Bible. Puis demande-lui la force de les suivre, sachant qu'il te les a données pour ton bien. (*Terminez par la prière en demandant à Dieu d'aider chacun à suivre ses instructions et à lui obéir.*)

Matériel

Un bol
Une cuillère

Chant pour les préscolaires

« Je crois à la Bible » (c. 1)

Matériel

Pancarte de phrase-clé
Tableau ou poster

Jeu de révision

« Ce que j'aime – jeu de mime du moniteur »

La Bible ne nous dit pas quelles étaient les activités préférées de Jésus lorsqu'il était jeune, mais les enfants apprécieront ce jeu amusant qui leur permettra de partager leurs passe-temps favoris. Lorsqu'un enfant répondra correctement à une question, il pourra penser à une de ses activités préférées et la murmurer à l'oreille du moniteur ou de la monitrice de son choix. Ce dernier devra mimer l'activité afin que les autres puissent deviner de quoi il s'agit. Pas besoin de score. Les enfants auront du plaisir à regarder le moniteur ou la monitrice mimer leur passe-temps préféré.



QUESTIONS DE RÉVISION

1. En quoi Jésus était-il différent des garçons de son âge ? *(Il est le Fils de Dieu ; il est parfait en tout point.)*
2. Pourquoi Jésus est-il venu sur terre ? *(Pour ramener les gens à Dieu.)*
3. Pourquoi Joseph, Marie et Jésus sont-ils allés à Jérusalem ? *(Pour célébrer la Pâque.)*
4. Quand Marie, Joseph et les autres ont repris la route pour rentrer chez eux après la Pâque, où était Jésus ? *(Dans le Temple.)*
5. Que faisait Jésus dans le Temple ? *(Il échangeait avec d'importants maîtres sur les vérités concernant Dieu.)*
6. Comment Jésus pouvait-il comprendre la Loi de Dieu à l'âge de 12 ans ? *(Jésus est Dieu le Fils ; il sait toutes choses.)*
7. Comment Jésus a-t-il permis aux gens de revenir vers Dieu ? *(Il est mort, il a donné sa vie pour toi ; son sang a coulé.)*
8. Comment dit-on quand tu fais ce que tu veux plutôt que ce que Dieu désire ? *(C'est le péché.)*
9. Pourquoi Jésus a-t-il obéi à ses parents ? *(Il était parfait ; en leur obéissant, il prouvait son amour et son obéissance à Dieu.)*
10. Qui t'aide à suivre l'exemple de Jésus qui a aimé et obéi à Dieu ? *(Dieu le Saint-Esprit.)*
11. Cite quelques instructions que Dieu nous donne dans sa Parole. *(Honore ton père et ta mère ; sois bon envers les autres ; réponses variées.)*
12. Que devrais-tu faire quand tu dois obéir ? *(Me souvenir que Jésus a parfaitement obéi et que le Saint-Esprit vit en moi pour m'aider à obéir.)*

Jeu de révision pour les préscolaires

« Ce que j'aime – jeu de mime du moniteur »

Lorsqu'un enfant répondra correctement à la question, il pourra annoncer à tout le groupe quelle est son activité préférée et tous les enfants mimeront ensemble. Préparez quelques suggestions que les enfants pourraient mimer telles que jouer, courir, regarder la télévision, manger une glace, etc.



QUESTIONS POUR LES PRÉSCOLAIRES

1. Pourquoi Joseph, Marie et Jésus sont-ils allés à Jérusalem ? *(Pour célébrer la Pâque.)*
2. Pourquoi Jésus est-il venu sur terre ? *(Pour ramener les gens à Dieu.)*
3. Quand Marie, Joseph et les autres ont repris la route pour rentrer chez eux après la fête, où était Jésus ? *(Dans le Temple.)*
4. Comment peux-tu obéir à ton Père céleste ? *(En obéissant à mes parents ; en étant gentil ; en partageant ; réponses variées.)*

Jésus est le Sauveur promis

Vue d'ensemble

Passages bibliques Matthieu 3.1-6, 13-17 ; Luc 1.5-24, 39-45, 57-65 ; Jean 1.26-29

Passage complémentaire Luc 3.1-22

Verset à mémoriser « Car c'est Dieu lui-même qui agit en vous, pour produire à la fois le vouloir et le faire conformément à son projet bienveillant. » (Philippiens 2.13)

Objectif L'enfant non converti placera sa confiance en Jésus comme son Sauveur.

Vérité à souligner Seul Jésus peut te sauver.

Application pour l'enfant converti Conduis les autres à Jésus.

Phrase clé Seul Jésus sauve !

Aides visuelles Cartonnages 4-1—6

Type de leçon Leçon narrative d'évangélisation

Programme

		60 min	90 min
Temps en petits groupes	Noter les présences ; goûter ; vérifier les carnets de méditation ; activité « Unique »	5	16
Introduction	Bienvenue, prière, enseigner la phrase-clé	2	5
Règles	Rappeler les règles	1	1
Chant thème	En choisir un	2	2
Verset à mémoriser	Philippiens 2.13 Répétition : « Les gestes du métier secret »	7	10
Chant	En choisir un	2	2
Leçon biblique/ invitation	Jésus est le Sauveur promis	15	18
Chant	En choisir un	2	2
Moment découverte	« La mission spéciale que Dieu te confie »	7	8
Moment missionnaire	Chant, histoire missionnaire	7	10
Jeu de révision	« Unique »	8	12
Clôture	Annonces, prière	2	4

Plan de la leçon

Jésus est le Sauveur promis

I. INTRODUCTION

Comment réagiras-tu si tu apprenais qu'une personne très âgée allait avoir un bébé ?



II. PROGRESSION DES ÉVÉNEMENTS

A. Cartonnage 4-1 (Luc 1.5-10)

1. Zacharie et Elisabeth étaient un couple âgé qui aimait et servait Dieu.
2. Ils n'ont jamais pu avoir d'enfant.
3. C'était le tour de Zacharie de servir dans le Temple.



B. Cartonnage 4-2 (Luc 1.11-24)

1. L'ange Gabriel apparut !
2. Zacharie fut effrayé.
3. L'ange annonça à Zacharie qu'Elisabeth et lui allaient avoir un bébé.
☉ Dieu sait tout de toi. [Jérémie 31.3b]
4. Zacharie ne crut pas au message annoncé.
5. L'ange lui répondit qu'il ne pourrait plus parler.
6. Quelques temps après, Zacharie et Elisabeth découvrirent qu'ils allaient avoir un bébé.



C. Cartonnage 4-3 (Luc 1.57-65 ; Matthieu 3.4)

1. Elisabeth accoucha et donna le nom de Jean au bébé.
2. Zacharie put à nouveau parler.
3. En grandissant, Jean vivait dans le désert.
☉ Dieu a préparé une mission à te confier. [Matthieu 5.16]



D. Cartonnage 4-4 (Matthieu 3.1-6)

1. Dieu a préparé Jean pour une mission spéciale.
☉ Tu as besoin d'un Sauveur. [Romains 3.23]
2. Les gens vinrent écouter Jean.
3. Jean les baptisa pour montrer qu'ils ont changé d'état d'esprit.
4. Jean tourna les regards vers le Sauveur.



E. Cartonnage 4-5 (Matthieu 3.13-15)

1. Jean aperçut Jésus dans la foule.
2. Jean sut que Jésus était le Sauveur.
☉ Jésus est l'Agneau de Dieu. [Hébreux 9.22b]
3. Jésus demanda à Jean de le baptiser.



F. Cartonnage 4-6 (Matthieu 3.15-16)

1. Dieu voulait que Jésus soit baptisé même s'il était sans péché.
2. Le ciel s'ouvrit et l'Esprit de Dieu descendit sur Jésus.

III. POINT CULMINANT (Matthieu 3.17)

Puis Dieu parla du ciel et dit : « Celui-ci est mon Fils bien-aimé, celui qui fait toute ma joie. »

IV. CONCLUSION (Jean 1.26-29)

Jésus accomplit ce que le Sauveur devait faire, comme Dieu l'avait promis.

- ☉ As-tu placé ta confiance en Jésus pour te sauver de tes péchés ?
[Jean 20.31]

Cette page a été conçue pour que vous la photocopies, la découpiez si vous le désirez, et la placiez dans votre Bible comme pense-bête.

Les versets bibliques entre parenthèses sont des passages de référence. Les versets entre crochets devraient être cités ou lus durant la leçon.

INTRODUCTION

Un des personnages bibliques les plus hauts en couleur est sans doute Jean Baptiste. Ses vêtements, son régime alimentaire et son mode de vie n'avaient rien d'ordinaire, mais sa vocation l'était encore moins. La mission que Dieu avait confiée à Jean était d'accomplir les prophéties et de proclamer la venue du Messie. Cette **leçon narrative d'évangélisation** rapporte les débuts miraculeux de sa vie, son ministère et le baptême de Jésus, l'Agneau de Dieu. Jésus fut baptisé pour montrer qu'il se conformait parfaitement au plan de Dieu : « accomplir tout ce que Dieu demandait ». Ce fut aussi l'occasion pour le Père céleste de présenter son Fils au monde : « Celui-ci est mon Fils bien-aimé, celui qui fait toute ma joie ». Jean était le précurseur du Messie et il remplit sa tâche avec succès.

Les notions suivantes devront être expliquées au cours du programme :

- **La Bible** : Directives pour la vie—La Parole de Dieu me guide.
- **Témoigner** : Lorsque je comprends que, sans Dieu, nous sommes perdus et que, par amour, Dieu m'a offert une vie transformée, je désire montrer et annoncer à tous que Jésus peut changer leur vie comme il a changé la mienne.
- **L'homme** : Le péché—Je suis né pécheur. Le péché me fait du mal et fait du mal aux autres.



TEMPS EN PETITS GROUPES

« **Unique** » (activité facultative)

(Pour chaque groupe, rassemblez trois petits objets, deux identiques ou semblables et un différent ; par exemple : deux crayons bleus et un crayon orange ou deux cailloux et un coquillage.) Je vais vous montrer trois objets dont l'un est « unique ». *(Montrez un objet à la fois puis demandez lequel est « unique ».)* C'est amusant de chercher les objets « uniques ». Aujourd'hui nous allons entendre parler de deux personnes qui l'une comme l'autre étaient « uniques ». Écoute la leçon et trouve de qui il s'agit !

Matériel

Trois objets par groupe dont un est « unique »



PHRASE-CLÉ!

« **Seul Jésus sauve !** »

(Ramenez un ou plusieurs objets uniques et placez-les à la vue de tous. Si vous avez le temps et l'espace nécessaires, proposez aux enfants de marcher silencieusement autour de la pièce pendant cette activité.) Parcourons la salle. Sans rien dire pour l'instant, j'aimerais que tu cherches quelque chose qui ne soit pas en double. *(Accordez quelques minutes aux enfants pour qu'ils explorent et observent.)* As-tu découvert quelque chose ? *(Donnez l'occasion aux enfants de répondre.)* Il est parfois difficile de trouver un exemplaire original, un objet « unique ». On pourrait dire que nous sommes tous « uniques », car Dieu nous a chacun fait différent ! Je pense à quelqu'un en particulier qui est « unique » et cette personne c'est Jésus. Ce qui fait de lui une personne unique, c'est qu'il est le seul à pouvoir nous sauver de nos péchés. Disons-le ensemble : « **Seul Jésus sauve !** » *(Dites-le ensemble.)*

Matériel

Pancarte de phrase-clé
Objets uniques

Montrez la pancarte et demandez aux enfants de lire la phrase : « **Seul Jésus sauve !** ». Expliquez-leur que chaque fois que vous direz « Phrase-clé ! », ils devront répéter cette vérité. Faites-le lors des transitions, quand les enfants commencent à se dissiper ou n'importe quand dans le programme !

Si vous voulez accompagner la phrase-clé de gestes, levez l'index pour indiquer qu'il n'y en a qu'un « seul », montrez le ciel en disant « Jésus », croisez vos bras sur la poitrine puis ouvrez-les comme pour briser des chaînes en prononçant « sauve ».



VERSET À MÉMORISER

« Car c'est Dieu lui-même qui agit en vous, pour produire à la fois le vouloir et le faire conformément à son projet bienveillant. » (Philippiens 2.13)

INTRODUCTION

(Apportez des accessoires correspondant à différents métiers, tels qu'un stéthoscope, un casque, un ordinateur, etc.) Lorsque je te montrerai un de ces accessoires, dis-moi quel genre de personne s'en sert. (Prenez un objet à la fois et donnez aux enfants le temps de répondre.) As-tu déjà souhaité exercer un de ces métiers plus tard ? (Donnez l'occasion aux enfants de répondre.) Peut-être y a-t-il un autre métier que tu aimerais exercer. Tous ceux qui ont placé leur confiance en Jésus comme Sauveur ont une tâche à accomplir ! Notre verset à mémoriser nous parle aujourd'hui de cette tâche.

PRÉSENTATION

(Lisez Philippiens 2.13 dans la Bible puis sur l'aide visuelle avec les enfants.) Quelle est la référence (l'adresse) de ce verset ? (Donnez l'occasion aux enfants de répondre.) Dieu a placé ce verset et bien d'autres dans sa Parole afin que nous puissions le connaître et savoir ce qu'il attend de nous. Il peut t'aider à prendre les bonnes décisions et à vivre d'une manière juste. Quand tu lis la Bible, Dieu te parle et donne une direction à ta vie !

EXPLICATION

Car c'est Dieu lui-même qui agit en vous—La mission que partagent tous ceux qui ont placé leur confiance en Jésus, consiste à aimer et à obéir à Dieu. Dieu vit en toi par son Esprit Saint et il est à l'œuvre dans ta vie. Il agit en ceux qui se confient en lui pour leur permettre de l'aimer et de lui obéir. Lorsque tu lis la Bible et que tu pries, Dieu te donne les instructions qu'il te faut. Il t'aidera à savoir si tu dois confesser un péché, si tu dois montrer plus d'amour envers quelqu'un ou s'il y a quelque chose qu'il veut que tu fasses. Dieu agit par sa Parole et par les circonstances de ta vie.

pour produire à la fois le vouloir et le faire conformément à son projet bienveillant—Dieu ne te demande pas seulement de l'aimer et de lui obéir, puis te laisse te débrouiller tout seul. Il est là pour te donner l'envie, le vouloir, de faire ce qu'il te demande afin que tu vives pour lui ! C'est la raison pour laquelle il accorde le Saint-Esprit à ceux qui ont placé leur confiance en lui. Ton obéissance honore Dieu et lui fait plaisir.

APPLICATION

Enfant converti : Si tu as placé ta confiance en Jésus comme ton Sauveur, ce verset est une promesse particulière qui t'est adressée ! Dieu est à l'œuvre dans ta vie. Il te montrera ce qu'il attend de toi et te donnera l'envie de le faire. Il t'aidera à lui obéir. Il utilisera sa Parole, d'autres personnes et les circonstances pour te guider. La volonté de Dieu pour toi est, entre autres, que tu conduises les gens autour de toi à Jésus. Tu peux leur montrer qui il est quel que soit le lieu où tu habites, quelle que soit ton école ou ta famille. Si tu as cru en Jésus, voilà la volonté de Dieu pour ta vie !

Enfant non converti : Si tu n'as pas placé ta confiance en Jésus comme ton Sauveur, Dieu désire que tu le connaisses. Il veut que tu croies en Jésus, que tu comptes sur lui pour pardonner tes péchés. Es-tu prêt à placer ta confiance en Jésus aujourd'hui ? Répétez avec moi : « Seul Jésus sauve ! » (Dites-le ensemble.)

Les versets bibliques dans cette série sont tirés de la version Semeur. Si vous choisissez d'utiliser une autre version, il vous faudra sans doute légèrement adapter les explications proposées.

Matériel

Pancarte du verset

Autre possibilité de verset à mémoriser

Si vous désirez enseigner un nouveau verset, prenez Proverbes 3.5-6 : « Mets ta confiance en l'Éternel de tout ton cœur, et ne te repose pas sur ta propre intelligence. Cherche à connaître sa volonté pour tout ce que tu entreprends, et il te conduira sur le droit chemin. »

Verset pour les préscolaires

Avec les préscolaires, enseignez la phrase suivante : « Car c'est Dieu lui-même qui agit en vous... conformément à son projet bienveillant. » Philippiens 2.13

Introduction

Montrez aux enfants des images représentant divers métiers. Demandez-leur quel métier ils aimeraient exercer plus tard, puis prenez votre Bible et dites-leur que la Parole de Dieu nous parle d'une mission particulière que le Seigneur voudrait nous aider à accomplir.

Présentation

Expliquez aux enfants que Dieu nous a donné la Bible afin que nous puissions le connaître et savoir ce qu'il attend de nous. Demandez-leur de répéter bien fort : « La Bible est pour moi ! » Lisez ensuite le verset en entier et annoncez-leur que vous n'apprendrez qu'une partie par cœur.

Explication

Rappelez aux enfants qu'il s'agit d'une promesse adressée aux personnes qui ont placé leur confiance en Jésus pour les sauver de leurs péchés. Expliquez que la Parole de Dieu nous révèle le désir de Dieu que nous l'aimions et lui obéissions. Cette tâche est trop difficile pour que nous l'accomplissions tout seuls, mais ce verset nous rappelle la promesse de Dieu selon laquelle il nous aidera à lui plaire.

Application

Enfant converti : Si tu as déjà cru en Jésus pour te sauver de tes péchés, tu peux plaire à Dieu en l'aimant et en lui obéissant. Voilà la mission spéciale que Dieu veut t'aider à accomplir.

Enfant non converti : Si tu n'as jamais cru en Jésus pour te sauver de tes péchés, tu peux le faire aujourd'hui et permettre à Dieu de commencer à agir dans ta vie.

Matériel

Pancarte phrase-clé

Copyright © 2018 Child Evangelism Fellowship Inc. *Permission de photocopier les questions de révision et les jeux pour un club ou une classe. Tous autres droits réservés.*

Leçon 4

Matériel

Cartes « Les gestes du métier secret »

Répétition pour les préscolaires

« Les gestes du métier », version junior

Montrez aux enfants des accessoires employés dans divers métiers et demandez-leur quelles personnes les utilisent. Répétez le verset en mimant une personne exerçant ce métier. Rappelez-leur que quel que soit le métier qu'ils exerceront, Dieu désire agir dans leur vie pour les aider à faire ce qui est juste.

Activité pour les préscolaires

Demandez aux enfants de répéter les noms de Zacharie et d'Elisabeth tandis que vous montrez l'un et l'autre sur le cartonnage.

Chant préscolaire

« Dieu m'a créé »

RÉPÉTITION

« Les gestes du métier secret »

(Préparez des images d'accessoires utilisés dans divers métiers et placez-les face cachée sur la table. Demandez à un enfant d'en retourner une et de la montrer au groupe. Il entraînera alors les autres enfants dans la répétition du verset et le mime du métier correspondant à l'accessoire sélectionné.)

Stéthoscope—Mimer un médecin enroulant un bandage autour du bras de son patient.

Ordinateur—Mimer un journaliste tapant son article.

Casque—Mimer un charpentier construisant une maison, muni de son marteau.

Semi-remorque—Mimer un chauffeur de camion.

Une loupe—Mimer un détective cherchant des indices.

Un plat à gâteau—Mimer un chef cuisinier confectionnant une pâtisserie.



LEÇON

INTRODUCTION

Comment réagiras-tu si tu apprenais qu'une personne très âgée allait avoir un bébé ? Tu serais sûrement très surpris ! Les personnes âgées n'ont généralement pas de bébé. Toutefois une surprise attendait le couple dans notre histoire !

PROGRESSION DES ÉVÉNEMENTS

Cartonnage 4-1

Zacharie et Elisabeth étaient mariés depuis très longtemps. Ils aimaient et servaient le Seigneur. Malheureusement ils n'avaient jamais eu d'enfant. Zacharie était prêtre. Le moment arriva pour lui d'accomplir son service dans le Temple. Tandis qu'il s'activait, les adorateurs se rassemblaient à l'extérieur pour prier.

Cartonnage 4-2

Soudain une chose extraordinaire se produisit ! L'ange Gabriel se tint à côté de l'autel. Zacharie eut très peur ! L'ange lui dit : (*lisez Luc 1.13-14*). Zacharie et Elisabeth allaient avoir un enfant ? ! L'ange poursuivit en précisant que ce bébé porterait le nom de Jean et qu'il serait grand aux yeux du Seigneur. Gabriel ajouta ensuite qu'il serait rempli du Saint-Esprit et que Dieu l'utiliserait pour ramener beaucoup de gens à lui. Dieu aimait le monde à tel point qu'il envoya Jean préparer le chemin pour la venue du Sauveur.



Dieu t'aime tout autant. Il t'a conduit ici aujourd'hui afin que tu entendes parler du Sauveur. (*Lisez Jérémie 31.3b.*) L'amour de Dieu pour toi durera pour toujours ! Il t'aime parfaitement car il est parfait. Il t'a créé et il sait tout de toi, ce pour quoi tu es doué, à quoi tu ressembles et ce que tu penses. Dieu t'aime plus que tu ne peux l'imaginer.

Dieu aimait le monde aussi à l'époque de Jean. Il l'envoya préparer le chemin pour la venue du Sauveur. L'ange annonçait à Zacharie que son fils Jean serait le moyen utilisé par Dieu pour tourner le cœur des gens vers le Sauveur. Mais Zacharie avait peine à le croire.

Il demanda : « Comment puis-je en être certain ? Ma femme et moi sommes âgés. »

L'ange lui répondit : (*lisez Luc 1.19-20*). Puisque Zacharie ne croyait pas ce que lui annonçait Gabriel, il ne parlerait plus jusqu'à ce que l'enfant soit né !

Lorsque Zacharie sortit du Temple, le peuple l'attendait. Il se demandait ce qui l'avait retenu si longtemps. Mais Zacharie ne pouvait plus parler, tout comme l'ange le lui avait prédit ! Tourne-toi vers ton voisin et, sans voix, explique qu'un ange t'est apparu. (*Donnez aux enfants l'occasion d'essayer.*) Était-ce facile de te faire comprendre ? C'est ce que ressentit Zacharie.

Une fois son service au Temple accompli, Zacharie rentra chez lui. Peu de temps après, Elisabeth découvrit qu'elle était enceinte ! Elle avait l'âge d'être une grand-mère, mais Dieu allait réaliser un prodige et lui accorder un bébé ! Lève-toi et dis bien haut : « Dieu est merveilleux ! » (*Dites-le avec les enfants.*)

Cartonnage 4-3

À la naissance du petit garçon, tous les voisins d'Elisabeth se réjouirent avec elle ! Le huitième jour, Zacharie et elle l'emmenèrent au Temple. En Israël, c'était l'occasion pour les parents de donner un nom à leur enfant. Lorsque les personnes présentes proposèrent le nom de Zacharie, Elisabeth les reprit et leur dit : « Son nom sera Jean ».

Tous furent surpris et répondirent : « Personne dans ta famille ne porte le nom de Jean ». D'ordinaire, on donnait au bébé le nom d'un membre de sa famille. Ils firent signe à Zacharie pour savoir quelle était sa décision.

Zacharie prit une tablette et écrivit : « Son nom est Jean ».

Aussitôt il ouvrit la bouche et se mit à parler et à louer Dieu ! Imagine la surprise de ceux qui l'entouraient. Après neuf mois de silence, Zacharie pouvait enfin s'exprimer ! Les gens étaient impressionnés et se demandaient : « Que sera donc cet enfant ? ».

La Bible ne nous dit pas grand chose sur les jeunes années de Jean. Elle nous apprend tout de même qu'il vécut dans le désert jusqu'à l'âge de 30 ans. Il portait des vêtements en poil de chameau et mangeait des sauterelles et du miel. Pendant ce temps à l'écart, Dieu préparait Jean pour son importante mission : conduire les gens à Jésus !



Si Jésus est ton Sauveur, Dieu a une importante mission à te confier, à toi aussi. Il a préparé de nombreuses œuvres bonnes qu'il désire que tu accomplisses pour lui plaire. Il veut entre autres que tu **conduises les gens à Jésus**. Dieu est déjà en train de travailler en toi. Notre monde est rempli de souffrance, de misère et de mal à cause du péché. Les gens ont besoin de croire en Jésus afin de recevoir le pardon de leurs fautes et la vie avec Dieu. Tu peux lui permettre d'utiliser ta vie afin que d'autres puissent connaître Jésus, en étant un exemple pour ceux qui t'entourent. Ils remarqueront que tu as quelque chose de différent quand tu ne prononceras pas de gros mots ou que tu ne t'entêteras pas, que tu ne te rebelleras pas. En laissant le Seigneur prendre les commandes de ta vie, enfants et adultes s'apercevront que tu es honnête, bon et aimant. Fais-leur savoir que la raison pour laquelle tu te comportes ainsi, c'est Jésus. Demande à Dieu de te donner les paroles justes pour expliquer qui est le Seigneur Jésus et ce qu'il a fait à la croix pour pardonner leurs péchés. Disons-le ensemble : « **Seul Jésus sauve !** » (*Dites-le ensemble.*) Tu peux conduire les gens au Seigneur en racontant comment tu es venu à lui, en partageant un verset de la Bible ou en donnant un tract. (*Lisez Matthieu 5.16.*) Être un exemple pour les autres et parler de Jésus, c'est comme faire briller une lumière qui éclaire le monde. Dieu veut se servir de toi pour **conduire d'autres à Jésus**. Voilà une mission très importante !

Activité pour les préscolaires

Les enfants apprécieront de voir un moniteur jouer le rôle de Zacharie cherchant à communiquer sans pouvoir parler. Il pourrait mimer une simple phrase, telle que « Dieu nous aime, toi et moi », tandis que les enfants essaient de la deviner.

Activité pour les préscolaires

Si possible, montrez aux enfants une photo d'une sauterelle et faites-leur goûter des céréales au miel. Assurez-vous que personne ne souffre d'allergie et évitez de donner du miel à un enfant de moins d'un an.

Matériel

Pancarte phrase-clé

Chant préscolaires

« Je crois à la Bible » (c. 3)

Activité pour les préscolaires

Expliquez aux enfants qu'il y avait quelqu'un de spécial dans la foule. Demandez-leur de regarder l'image du cartonnage et de trouver de qui il s'agit. Montrez Jésus en annonçant : « Jésus était dans la foule ! »

Chant préscolaires

« Je crois à la Bible » (c. 4-5)

Cartonnage 4-4

Dieu allait se servir de Jean pour accomplir cette mission essentielle consistant à tourner les regards vers Jésus. Au moment voulu, Jean se mit à annoncer la venue du Sauveur. Il proclamait à tous : « Repentez-vous, car le royaume des cieux est proche ! » Il voulait que les gens se rendent compte de leurs péchés et qu'ils se tournent vers Dieu. *Se repentir* signifie ne plus en faire qu'à sa tête et désormais suivre le chemin tracé par Dieu. Lève-toi et tourne-toi dans cette direction (*montrez un côté de la pièce*). Maintenant fais demi-tour. (*Accompagnez les enfants dans l'exercice.*) Les gens ne voulaient pas tous croire en ce Sauveur. Ils pensaient ne pas en avoir besoin puisqu'ils faisaient partie du peuple de Dieu. Ils ne se rendaient pas compte qu'ils étaient tous pécheurs et qu'il leur fallait un Sauveur.



Tu as, toi aussi, fait des péchés et tu as besoin d'un Sauveur. Même si tu vas à l'église ou que tu crois être une « bonne personne », tu es né avec le péché en toi. C'est pourquoi il t'arrive de faire le mal. (*Lisez Romains 3.23.*) Tout le monde, y compris toi et moi, nous avons péché. Tous les jours, tu désobéis à la Loi de Dieu et tu commets des fautes. Peut-être as-tu eu de mauvaises pensées ou de mauvaises paroles à l'égard de quelqu'un. Peut-être t'es-tu mis en colère et as-tu frappé ton frère ou ta sœur. Il s'agit là de péchés. Dieu nous avertit que nous méritons d'être punis, et cette punition c'est la mort, de ne pas connaître Dieu puis d'être séparés de lui pour toujours. Le fait d'aller à l'église ou d'être une « bonne personne » ne t'évitera pas cette punition. Tu as besoin d'un Sauveur.

Bon nombre de ceux qui écoutaient Jean, ne réalisaient pas qu'ils étaient pécheurs et qu'ils avaient besoin d'un Sauveur. Jean prêcha donc et annonça sa venue.

Beaucoup de gens se rassemblaient pour entendre ce que Jean avait à dire. Certains mirent leur confiance dans le Sauveur promis et commencèrent à vivre comme Dieu le voulait. Pour manifester ce changement de vie, Jean les baptisa dans le fleuve du Jourdain. Le baptême permettait aux gens de montrer qu'ils plaçaient leur confiance en Dieu et qu'ils se tournaient véritablement vers lui.

Bien que beaucoup soient venus écouter Jean, plusieurs ne crurent pas ses paroles. D'autres se demandaient s'il n'était pas lui-même le Sauveur promis. Jean leur fit comprendre qu'il n'en était rien. Il leur dit : (*lisez Marc 1.7*). Il accomplissait la mission que Dieu lui avait confiée : tourner les regards de tous vers le Sauveur.

Cartonnage 4-5

Un jour, alors que Jean prêchait et baptisait, Jésus était dans la foule. Jean s'écria : (*lisez Jean 1.29b*). Il savait que Jésus était le Sauveur et il voulait que le peuple le sache aussi ! Jésus, l'Agneau de Dieu, prendrait la punition pour nos fautes.



Jésus est venu prendre la punition pour nos péchés. Pendant des milliers d'années, avant sa venue sur terre, des agneaux sans défaut étaient sacrifiés pour payer pour les péchés. Cependant ces agneaux ne pouvaient pas enlever nos péchés entièrement. La seule solution était qu'un homme n'ayant commis aucune faute devienne le parfait sacrifice. C'est pourquoi Jésus, le Fils parfait de Dieu, vint sur terre pour prendre sur lui la punition que nous méritions pour nos péchés. Jésus était appelé « Agneau de Dieu » car il était le sacrifice parfait. Jésus a volontairement donné son sang et sa vie sur la croix. (*Lisez Hébreux 9.22b.*) S'il ne s'était pas sacrifié, tes fautes ne pourraient pas être pardonnées. Jésus est mort, il a été mis au tombeau et il est revenu à la vie le troisième jour ! Aujourd'hui il règne au ciel, il est Roi sur

l'univers entier. Après la mort de Jésus, il n'était plus nécessaire de sacrifier des animaux. Il a payé une seule fois pour nous tous. Disons-le ensemble : « **Seul Jésus sauve !** » (*Dites-le ensemble.*) Il a pris la punition pour tes fautes une fois pour toutes.

Jean savait que Jésus était l'Agneau de Dieu qui prendrait la punition pour nos péchés.

Jésus sortit de la foule et demanda à Jean de le baptiser. Ce dernier ne pouvait y croire. Il lui répondit : « C'est moi qui ai besoin d'être baptisé par toi, et c'est *toi* qui viens à moi ! »

Cartonnage 4-6

« Qu'il en soit ainsi » reprit Jésus. En demandant à se faire baptiser, il ne cherchait pas à montrer qu'il renonçait à ses péchés, car il n'en avait jamais commis. Il n'avait pas besoin de se repentir ou que ses fautes soient effacées car il était parfait. Mais ce baptême par Jean était voulu par Dieu et Jésus obéit à son Père.

Jean ne se sentait pas digne de faire ce que Jésus lui demandait, mais il alla dans l'eau et baptisa Jésus. Aussitôt que Jésus sortit de l'eau, les cieux s'ouvrirent et l'Esprit de Dieu se posa sur lui sous la forme d'une colombe !

POINT CULMINANT

Puis Dieu fit entendre sa voix du ciel : « Celui-ci est mon Fils bien-aimé, celui qui fait toute ma joie. »

CONCLUSION

Jésus fut baptisé pour accomplir ce que Dieu avait prédit concernant le Sauveur promis. Jean continua à appeler les gens à changer de vie. Pour lui, il ne faisait aucun doute que Jésus était le Fils de Dieu !

INVITATION



Crois-tu que Jésus est le Fils de Dieu ? Il est venu afin que tous ceux qui placent leur confiance en lui puissent échapper à la punition pour leurs péchés et avoir la vie éternelle. (*Lisez Jean 20.31.*) Dieu nous a donné sa Parole pour que nous puissions connaître son Fils. As-tu mis ta confiance en Jésus comme ton Sauveur ? Reconnais-tu que tu es un pécheur ? Crois-tu que Jésus était le seul à pouvoir prendre la punition pour tes fautes ? Crois-tu que Jésus est mort pour toi ? Si tu crois en lui, alors Dieu te promet la vie pour toujours. Cette nouvelle vie commence le jour où tu places ta confiance en lui comme ton Sauveur. Par son Esprit Saint, Dieu vient alors habiter en toi. Puis, un jour, tu iras vivre auprès de Dieu. Veux-tu mettre ta confiance en Jésus pour te sauver dès maintenant ? Baissons la tête et fermons les yeux. Si tu veux placer ta confiance en Jésus comme ton Sauveur, tu peux me faire signe en levant la main. (*Prenez acte des réponses.*) Si tu as levé la main, retrouve-moi (*indiquez un moment et un lieu*). Je pourrai te montrer dans la Parole de Dieu ce que signifie croire en Jésus comme son Sauveur.

Matériel

Pancarte phrase-clé

Chant préscolaire

Puisque cette application mentionne les trois personnes de la trinité, vous pourriez entonner un chant qui explique cette notion pour aider les petits à comprendre.

Invitation préscolaire

Pour adresser l'invitation aux préscolaires, servez-vous d'Actes 16.31 et du terme « croire ». Proposez à ceux qui se demandent comment recevoir le Seigneur Jésus de rester avec vous pendant que le reste du groupe passe à une autre activité.

Attention moniteur !



Assurez-vous que les enfants ne pensent pas qu'en prononçant certains mots dans une prière ou en venant vous voir, ils peuvent être sauvés. Ils doivent être conscients qu'ils ne seront sauvés qu'en plaçant leur confiance en Jésus comme leur Sauveur. L'invitation est le moment dans le programme où vous proposez et incitez les enfants à croire en Christ et que vous leur faites comprendre que vous êtes prêt à prendre du temps avec eux pour répondre à leurs questions sur le sujet, avec l'aide de la Bible.



MOMENT DÉCOUVERTE

Matériel

Des images qui montrent les missionnaires mentionnés

Aide préscolaire

En racontant la vie de ces missionnaires, rappelez qu'ils furent eux aussi des enfants. Dieu agissait dans leur vie même lorsqu'ils étaient petits.

Aide moniteur

C.T. Studd était un très bon joueur de cricket. Si ce sport est pratiqué dans votre pays, partagez cette information avec les enfants.

Matériel

Pancarte phrase-clé

« La mission spéciale que Dieu te confie »

Quand j'étais enfant, je voulais être (*partagez la profession que vous vouliez exercer*) plus tard. En fait, je suis devenu (*citez votre profession actuelle*). Je constate comment Dieu a agi dans ma vie pour m'aider à vivre pour lui et le servir. Il accorde à chacun des dons et des capacités qu'il utilise pour tourner les autres vers Jésus. Je voudrais te parler aujourd'hui de certaines personnes qui ont vécu il n'y a pas si longtemps que ça. Elles sont au ciel maintenant, mais grâce au fait qu'elles aient placé leur vie et leurs dons entre les mains de Dieu, des gens viennent à Christ encore aujourd'hui.

(*Montrez une image de Nate Saint.*) Tout jeune, Nate Saint aimait comprendre comment fonctionnaient les choses. Il était aussi passionné d'avions. Il est devenu un pilote missionnaire en Amérique du Sud. Nate fut tué en parlant de Jésus à d'autres. Mais sa vie n'a pas été sacrifiée en vain. Suite à ce qu'il a fait, de nombreuses personnes ont placé leur confiance en Jésus comme leur Sauveur. Dieu s'est servi des dons et de la vie de Nate pour conduire d'autres à Jésus.

(*Montrez une image de C.T. Studd.*) C.T. Studd était comblé. Il était de bonne famille et il était riche. De plus, il était doué pour le sport. Mais lorsque C.T. Studd plaça sa confiance en Jésus comme son Sauveur, toute sa vie fut transformée. Il donna toutes ses richesses et fit ce que la plupart considéraient comme une folie : il devint missionnaire en Chine ! Il aurait pu devenir un sportif de haut niveau et vivre confortablement grâce à la fortune familiale. Pourtant il abandonna tout cela afin de parler de Jésus aux autres. C.T. Studd passa sa vie à partager ce qu'il savait de Jésus en Chine, en Inde et en Afrique. L'argent qu'il avait donné permit aussi à d'autres de connaître le Sauveur et transmit l'envie de devenir missionnaires et pasteurs à des milliers de gens.

(*Montrez une image d'Isobel Kuhn.*) Lorsqu'Isobel entendit parler d'une tribu chinoise appelée les Lisu, elle sut immédiatement que Dieu l'appelait à leur expliquer qui était Jésus. Et c'est exactement ce qu'elle fit, accompagnée de son mari, John. Ils vécurent parmi les Lisu pendant de nombreuses années et fondèrent plusieurs instituts bibliques pour aider les gens à connaître Jésus. Isobel était douée pour écrire et elle relata ses aventures en Chine. Ses livres encouragent encore aujourd'hui les gens à aimer Dieu et à conduire d'autres à Jésus.

Ta vie peut aussi conduire d'autres à Jésus si tu as placé ta confiance en lui comme ton Sauveur. Réfléchis aux qualités et aux capacités que tu as. Peut-être es-tu doué pour la mécanique. Peut-être es-tu bon en sport, en chant ou en littérature. Peut-être arrives-tu à faire rire les gens. Dieu t'a donné ces talents afin que tu conduises d'autres à Jésus et que tu leur fasses savoir qu'il est le seul à pouvoir les sauver. Disons-le ensemble : « **Seul Jésus sauve !** » (*Dites-le ensemble.*)

En lisant la Bible et en priant chaque jour, Dieu te montrera dans sa Parole comment tu peux lui faire plaisir. Il te révélera peut-être même quelle est la mission particulière qu'il te réserve. Alors que tu passes du temps avec Dieu, il agira dans ton cœur et dans ta vie. Il t'aidera à faire ce qui lui plaît et tu pourras ainsi conduire d'autres à Jésus. (*Terminez en priant pour les enfants, demandant à Dieu de leur révéler son plan pour leur vie et de les aider à conduire d'autres à Jésus.*)



QUESTIONS DE RÉVISION

1. Qui étaient Zacharie et Elisabeth ? (*Zacharie était prêtre et Elisabeth était sa femme ; tous les deux aimaient Dieu.*)
2. Combien d'enfants avaient Zacharie et Elisabeth quand l'ange est venu parler à Zacharie ? (*Ils n'en avaient aucun.*)
3. Quel message l'ange a-t-il apporté à Zacharie ? (*Vous aurez un fils que vous nommerez Jean.*)
4. Comment peux-tu conduire d'autres à Jésus ? (*En étant un bon exemple ; en parlant de Jésus.*)
5. Quand Zacharie n'a pas cru ce que lui disait Gabriel, qu'est-ce que l'ange a prédit ? (*Zacharie ne pourrait plus parler jusqu'à la naissance de Jean.*)
6. Quelle mission importante Dieu a-t-il confiée à Jean ? (*Préparer les autres à rencontrer le Sauveur.*)
7. Pourquoi as-tu besoin d'un Sauveur ? (*Pour prendre la punition que méritent tes péchés et ne pas être séparé de Dieu pour toujours.*)
8. Que dois-tu faire pour recevoir le pardon de tes péchés ? (*Placer ta confiance en Jésus comme ton Sauveur.*)
9. Pourquoi les gens venaient-ils se faire baptiser par Jean ? (*Pour montrer qu'ils croyaient en Dieu et qu'ils voulaient vivre pour lui plaire.*)
10. Pourquoi Jésus s'est-il fait baptiser par Jean ? (*En se faisant baptiser, il prouvait qu'il obéissait à Dieu.*)
11. Que s'est-il passé lorsque Jésus s'est fait baptiser ? (*Le Saint-Esprit est descendu sous la forme d'une colombe ; Dieu a dit : « Celui-ci est mon Fils bien-aimé, celui qui fait toute ma joie ».*)
12. Selon le verset à mémoriser, comment Dieu agit-il dans la vie de ceux qui ont placé leur confiance en Jésus ? (*C'est Dieu lui-même qui agit en eux, pour produire à la fois le vouloir et le faire conformément à son projet bienveillant.*)



QUESTIONS POUR LES PRÉSCOLAIRES

1. Qui étaient Zacharie et Elisabeth ? (*Zacharie était prêtre et Elisabeth était sa femme ; tous les deux aimaient Dieu.*)
2. Quel message l'ange Gabriel a-t-il apporté à Zacharie ? (*Vous aurez un fils que vous nommerez Jean.*)
3. Quelle mission importante Dieu a-t-il confiée à Jean ? (*Préparer les autres à rencontrer le Sauveur.*)
4. Pourquoi as-tu besoin d'un Sauveur ? (*Pour te sauver du péché.*)

Jeu de révision

« Unique »

Matériel :

Des objets en double
Un objet unique
Un récipient

Instructions :

Placez plusieurs objets en double dans une boîte ou un autre récipient (par exemple deux chaussettes, deux briques en bois, deux cailloux, deux cuillères, deux balles, deux gants, etc.) et un objet unique, différent des autres. Lorsqu'un enfant répond correctement à une question, il peut plonger sa main dans le récipient sans regarder. Avec l'aide du groupe, comptez jusqu'à cinq tandis que l'enfant cherche à trouver l'objet unique à l'aveugle. Quand le temps sera écoulé, il devra sortir la main en brandissant l'objet qu'il tient et le poser du côté de son équipe. Continuez à jouer jusqu'à ce que tous les objets aient été tirés. L'équipe gagnante est celle qui a tiré l'objet unique.

Variante :

Si vous n'avez pas d'objets en double pour jouer, vous pouvez simplement écrire des mots ou dessinez des images qui se correspondent sur des bandes de papier, en prévoyant un mot ou une image unique. Il est préférable toutefois d'avoir des objets car les enfants apprécieront de les toucher et de discerner les différences et les similitudes afin de découvrir l'unique.

Jeu de révision pour les préscolaires

« Unique », version junior

Organisez le jeu comme proposé, sans répartir les enfants en équipes. Encouragez-les à travailler ensemble et à choisir les objets dans le récipient pour chaque bonne réponse. Rappelez aux enfants qu'un des objets est « unique » comme Dieu les a créés chacun spécial et unique. Il a un projet particulier pour chacun.

Copyright © 2018 Child Evangelism Fellowship Inc. *Permission de photocopier les questions de révision et les jeux pour un club ou une classe. Tous autres droits réservés.*

Jésus est le Sauveur parfait

Vue d'ensemble

Passages bibliques	Matthieu 4.1-11
Passage complémentaire	Luc 4.1-13 ; Romains 5 ; Hébreux 2 et 4
Verset à mémoriser	« Car, puisqu'il a lui-même été éprouvé dans ce qu'il a souffert, il peut secourir ceux qui sont éprouvés. » (Hébreux 2.18).
Objectif	L'enfant converti se tournera vers le Saint-Esprit et la Parole de Dieu pour l'aider à obéir lorsqu'il est tenté.
Vérité à souligner	Jésus peut t'aider à obéir à Dieu quand tu es tenté.
Application pour l'enfant non converti	Demande au Seigneur Jésus de te sauver de tes péchés.
Phrase clé	Jésus remporte la victoire !
Aides visuelles	Cartonnages 5-1—6
Type de leçon	Leçon doctrinale de croissance spirituelle

Programme

		60 min	90 min
Temps en petits groupes	Noter les présences ; goûter ; vérifier les carnets de méditation ; discussion « Gagner ce qu'il y a de plus précieux »	5	15
Introduction	Bienvenue, prière, enseigner la phrase-clé	2	4
Règles	Rappeler les règles	1	1
Spot Évangile	« Torchon sale/torchon propre »	6	8
Chant thème	En choisir un	2	2
Verset à mémoriser	Hébreux 2.18 Répétition : « Enrayé »	7	8
Chant	En choisir un	2	2
Leçon biblique/ invitation	Jésus est le Sauveur parfait	15	18
Chant	En choisir un	3	3
Moment découverte	« Les bienfaits de retenir la Parole de Dieu »	4	7
Moment missionnaire	Chant, histoire missionnaire	5	8
Jeu de révision	« Course aux livres de la Bible »	6	10
Clôture	Annonces, prière	2	4

Plan de la leçon

Jésus est le Sauveur parfait

I. INTRODUCTION

Pouvez-vous me dire quelle est l'histoire GÉNÉRALE de la Bible ?



II. PROGRESSION DES ÉVÉNEMENTS

A. Cartonage 5-1

1. Les anges sont au ciel.
2. Un ange s'est révolté contre Dieu. Il devint son ennemi, Satan.
3. Il est impossible pour Satan de faire échouer le plan de Dieu, mais il essaie encore et encore.



B. Cartonage 5-2

1. Satan poussa Adam et Ève à pécher et ils cédèrent à la tentation.
 - ⦿ La tentation se présente sous maintes formes. [Jacques 1.14-15]
2. Le péché entra dans le monde quand Adam et Ève désobéirent à la seule règle de Dieu.
3. Dieu promet un Sauveur.
4. Jésus est le Sauveur promis par Dieu.



C. Cartonage 5-3 (Matthieu 4.1-3)

1. Jésus séjourna dans le désert pendant 40 jours.
2. Satan vint inciter Jésus à pécher.
3. Satan essaya de faire échouer le plan de Dieu.



D. Cartonage 5-4 (Matthieu 4.3-4)

1. Satan poussa Jésus à changer les pierres en pains.
 - ⦿ Lorsque tu as placé ta confiance en Jésus, le Saint-Esprit peut t'aider à obéir à Dieu. [Éphésiens 6.1 ; Éphésiens 4.25]



E. Cartonage 5-5 (Matthieu 4.5-11)

1. Satan incita Jésus à mettre Dieu à l'épreuve en sautant du haut du Temple.
2. Satan essaya de tenter Jésus en lui offrant tous les royaumes de la terre.
3. Jésus démontra qu'il est sans péché.
4. Satan voulut se débarrasser de Jésus, alors il poussa un de ses disciples à remettre Jésus aux autorités
 - ⦿ Tu ne peux pas remporter la victoire sur le péché par toi-même. Tu as besoin qu'une personne n'ayant jamais péché vienne te sauver. [Romains 5.12 : Romains 5.19]

III. POINT CULMINANT

Jésus, le Sauveur, remporta la victoire sur Satan en revenant à la vie !



IV. CONCLUSION

A. Cartonage 5-6

- Satan sera vaincu pour toujours.
- B. Satan cherche toujours à nous tenter, mais Jésus est plus puissant que lui et il t'aidera.
 - C. Jésus est plus fort que Satan.
 - ⦿ Jésus peut t'aider quand tu es tenté de pécher. [Hébreux 2.18]
 - ⦿ Seul Jésus peut nous sauver et il l'a prouvé en remportant la victoire sur Satan et le péché. [Romains 10.13]

Cette page a été conçue pour que vous la photocopies, la découpiez si vous le désirez, et la placiez dans votre Bible comme pense-bête.

Les versets bibliques entre parenthèses sont des passages de référence. Les versets entre crochets devraient être cités ou lus durant la leçon.

INTRODUCTION

Dans le jardin d'Éden, Satan remet en cause la Parole divine : « Vraiment, Dieu vous a dit... ? » Adam et Ève le crurent et doutèrent de la bonté et de l'amour de Dieu. Le premier Adam pécha et toute la race humaine fut contaminée par le mal. Il fallait un second Adam pour réparer la faute du premier. Ce second Adam devait être parfait en tout point et capable de vaincre le péché et Satan. Afin de prouver qu'il était bien le second Adam, Jésus devait subir la tentation comme l'avait fait le premier Adam. Toutefois, contrairement au premier, Jésus résista et réfuta Satan à l'aide des Écritures lorsque ce dernier voulut remettre en cause la bonté et l'amour de Dieu. Jésus, parfait, justifia de son rôle de second Adam dont le monde avait besoin, il était le seul à remplir les conditions de Sauveur.

Les tactiques que Satan employa avec Jésus étaient similaires à celles utilisées avec Adam, mais Jésus remporta la victoire. Il devait subir la tentation de l'adversaire pour trois raisons principales : (1) prouver qu'il était le second Adam victorieux ; (2) prouver qu'il était le Sauveur sans péché ; (3) pour nous aider, toi et moi, quand nous sommes tentés. Il nous comprend et peut nous aider à ne pas céder.

Il s'agit d'une **leçon doctrinale de croissance spirituelle**, car elle traite de ces doctrines fondamentales. En l'enseignant, soulignez le fait que **Jésus remporte la victoire** et qu'il est en tout point plus puissant que Satan !

Les notions suivantes devront être expliquées au cours du programme :

- **Jésus** : Le Sauveur—Jésus est le Sauveur sans péché.
- **Jésus** : Divin et humain—Jésus est Dieu le Fils, mais il est devenu homme. Il est pleinement Dieu et pleinement homme.
- **Jésus** : Mon grand-prêtre—Puisque Jésus a été tenté, il comprend mes tentations et m'aide à ne pas céder.
- **La Bible** : Son impact sur moi—La Parole de Dieu change mon cœur.

Activité pour les préscolaires

Pour les préscolaires, décrivez la taille, la couleur, la forme et l'emplacement de plusieurs objets dans la salle et demandez-leur de deviner de quoi il s'agit. S'ils trouvent l'objet en question, félicitez-les. Expliquez-leur que gagner est amusant, mais la Bible nous révèle qu'il existe une victoire beaucoup plus importante.



TEMPS EN PETITS GROUPES

« Gagner ce qu'il y a de plus précieux » (discussion facultative)

T'est-il déjà arrivé de remporter un jeu ou une compétition à l'école ? (*Donnez l'occasion aux enfants de répondre et partagez une expérience personnelle.*) Jouons une partie maintenant et voyons qui gagnera. Je vais choisir un chiffre entre 1 et 10. Chacun d'entre vous pourra essayer de deviner de quel nombre il s'agit, et celui qui sera le plus proche aura gagné. (*Jouez et félicitez le vainqueur.*) Pensez-vous que cette victoire changera la vie de (*nom du gagnant*) et lui donnera une existence meilleure ? (*Donnez l'occasion aux enfants de répondre.*) Gagner des jeux ou des compétitions peut être amusant, mais ce n'est généralement pas très important. Notre leçon d'aujourd'hui nous apprendra quelle est la plus importante victoire à remporter.



PHRASE-CLÉ!

« Jésus remporte la victoire ! »

Préfèreras-tu être malade ou en bonne santé ? Préfèreras-tu avoir des amis ou n'en avoir aucun ? Préfèreras-tu gagner ou perdre ? (*Donnez l'occasion aux enfants de répondre.*) Tu préférerais sans doute gagner que perdre ! Il nous arrive parfois de perdre des jeux, des amis ou même la santé. De temps en temps, nous perdons aussi face au péché, nous choisissons de dire oui au péché au lieu de dire oui à Dieu. Cependant Jésus ne perd jamais ! Il a remporté la victoire sur le mal et sur son ennemi Satan. Disons-le ensemble : « **Jésus remporte la victoire !** » (*Dites-le ensemble.*) Nous allons en apprendre davantage aujourd'hui.



SPOT ÉVANGILE

« Torchon sale/torchon propre »

(*Préparation : Placez le torchon propre au fond du premier sac. Placez le second sac à l'intérieur du premier de sorte qu'il couvre le torchon propre. Repliez le haut du sac intérieur de façon à ce qu'il chevauche le haut du sac extérieur pour éviter que l'on se rende compte des deux sacs l'un dans l'autre. On ne devrait voir qu'un sac dont le haut est légèrement replié. Montrez aux enfants que le sac est vide.*)

(*Montrez le torchon sale.*) Peux-tu me décrire ce torchon ? (*Donnez l'occasion aux enfants de répondre.*) Il est assez dégoûtant, n'est-ce pas ? Ce torchon ne sert plus à grand chose sinon à nettoyer des salissures. Le péché comme la saleté gâche notre vie. Il consiste à faire ce qui est contraire à la volonté de Dieu, faire ce qui te plaît à toi, plutôt qu'à Dieu. Par exemple, il t'arrive peut-être de mentir, blesser quelqu'un ou manquer de respect envers les autorités. Tu peux parfois t'imaginer que le péché ne gâche pas ta vie, que tu peux t'en sortir malgré les mensonges et les méchancetés. (*Placez le torchon sale dans le sac intérieur.*) Mais même si les autres ne peuvent pas voir ton péché, il est toujours là. En fait, le péché te rend esclave. (*Lisez Romains 6.20a.*) Ton péché te garde prisonnier, tu ne peux pas t'en échapper par toi-même car tu es né esclave du péché. Il te sépare du Dieu saint et parfait qui t'aime. Tu mérites d'être loin de lui pour toujours. C'est une situation sans issue ! Tu as besoin de quelqu'un pour te libérer de ton péché.

Le seul qui puisse te délivrer de l'esclavage du péché, c'est celui qui n'a jamais commis de péché. Pourrais-je te rendre libre ? (*Donnez l'occasion aux enfants de répondre.*) Non ! Et qu'en est-il de (*nommez un autre moniteur*) ? Non plus. Nous avons tous péché et nous ne pouvons pas libérer quelqu'un d'autre, car nous sommes incapables de nous en débarrasser nous-mêmes. Cependant il existe une personne qui n'a jamais péché et qui est assez puissante pour nous délivrer. Son nom est Jésus ! Il est le Fils de Dieu. Il a vécu une vie parfaite sans jamais commettre de faute. Il a souffert et il est mort sur la croix afin de te délivrer de tes péchés. (*Déchirez le bas du sac intérieur pour que vous puissiez sortir le torchon propre.*) Jésus est le seul assez fort pour te rendre libre !

Il était assez puissant pour revenir à la vie le troisième jour après sa mort. Le péché ne pouvait vaincre Jésus, il a remporté la victoire ! Disons-le ensemble : « **Jésus remporte la victoire !** » (*Dites-le ensemble.*) Aujourd'hui il vit au ciel pour toujours. Il désire que tu saches qu'il peut te libérer de tes péchés et que tu peux désormais appartenir à Dieu. (*Lisez Romains 6.22a.*) Lorsque tu places ta confiance en Jésus comme ton Sauveur, il t'affranchit du pouvoir du péché afin que tu vives pour Dieu. Vivre pour Dieu est ce qu'il y a de mieux pour toi car il t'aime ! Il sait ce qui est bon pour toi parce qu'il t'a créé. Il veut que tu le connaisses, que tu l'aimes et que tu vives pour lui. Appartenir à Dieu vaut tellement mieux que d'être esclave du péché. Si tu places ta confiance en Jésus, il te rendra libre et te sauvera. Veux-tu croire en lui aujourd'hui ? Dans un instant, tu auras l'occasion de parler davantage avec moi de ce sujet si tu le désires.

Matériel

Pancarte de phrase-clé

Montrez la pancarte et demandez aux enfants de lire la phrase : « **Jésus remporte la victoire !** ». Expliquez-leur que chaque fois que vous direz « Phrase-clé ! », ils devront répéter cette vérité. Faites-le lors des transitions, quand les enfants commencent à se dissiper ou n'importe quand dans le programme !

Si vous voulez accompagner la phrase-clé de gestes, gonflez le muscle d'un bras en disant « Jésus », puis gonflez le muscle du second bras en disant « remporte la victoire ».

Matériel

Deux sacs en papier
Un torchon propre
Un torchon sale

Matériel

Pancarte phrase-clé

Les versets bibliques dans cette série sont tirés de la version Semeur. Si vous choisissez d'utiliser une autre version, il vous faudra sans doute légèrement adapter les explications proposées.

Matériel

Pancarte du verset
Tableau des livres de la Bible
(Voir pack de ressources de base CBN.)

Verset pour les préscolaires

Avec les préscolaires, enseignez la phrase suivante : « Il peut secourir ceux qui sont éprouvés. » Hébreux 2.18b

Introduction

Jouez une petite scène pour illustrer ce que signifie être tenté. Vous pourriez faire semblant d'être un enfant tenté de mentir pour ne pas être puni par ses parents parce qu'il a désobéi.

Présentation

Expliquez aux enfants que la Bible, la Parole de Dieu qui dit toujours vrai, peut les aider quand ils ont envie de faire quelque chose de mal. Demandez-leur de se mettre debout et de vous écouter tandis que vous lisez le verset dans votre Bible. Voyez s'ils peuvent retrouver leur place et s'asseoir avant que vous ayez répété la référence trois fois.

Explication

Expliquez aux enfants qu'être tenté signifie vouloir faire le mal. Rappelez-leur qu'il nous arrive tous de vouloir mal agir, mais Jésus est plus fort que le mal. Il est capable de les aider à obéir, même quand ils sont tentés de pécher.

Application

Enfant converti : Si tu as cru en Jésus pour te sauver de tes péchés, il veut t'aider à dire non au péché. Quand tu as envie de faire quelque chose de mal, tu peux le prier et lui demander son aide pour obéir.

Enfant non converti : Si tu n'as jamais cru en Jésus pour te sauver de tes péchés, il veut te sauver afin de t'aider à dire non au péché quand tu es tenté.

Matériel

Pancarte phrase-clé



VERSET À MÉMORISER

« Car, puisqu'il a lui-même été éprouvé dans ce qu'il a souffert, il peut secourir ceux qui sont éprouvés. » (Hébreux 2.18)

INTRODUCTION

Combien parmi vous connaissent les tables de multiplication ? Combien savent faire un sandwich ? Combien savent lire ? (Donnez l'occasion aux enfants de répondre.) Si tu sais faire au moins une de ces choses, alors tu pourrais aider quelqu'un d'autre à les accomplir parce que tu les as apprises. Tu comprends ce qu'apprendre implique et donc tu peux apporter ton aide aux autres. Notre verset d'aujourd'hui nous parle de ce que Jésus peut nous aider à faire car il a vécu l'expérience avant vous !

PRÉSENTATION

(Lisez Hébreux 2.18 dans la Bible puis sur l'aide visuelle avec les enfants.) Ce verset se trouve dans le livre des Hébreux. Lève la main si tu penses que le livre des Hébreux fait partie de l'Ancien Testament. Mets la main sur la tête si tu penses qu'il fait partie du Nouveau Testament. (Donnez l'occasion aux enfants de répondre.) Le livre des Hébreux fait partie du Nouveau Testament. Il parle de Jésus, qui il est et ce qu'il a fait pour nous. Il nous apprend que la Parole de Dieu est puissante et qu'elle ne ressemble à aucun autre livre. En effet, il n'existe aucun autre livre au monde qui puisse transformer les vies comme la Bible. Quand on lit la Bible et qu'on lui obéit, notre vie change. Voilà qui est puissant ! Notre verset se trouve au chapitre 2 au verset 18. Voyons ce qu'il nous apprend sur ce que Jésus a traversé afin de nous aider !

EXPLICATION

Car, puisqu'il a lui-même été éprouvé dans ce qu'il a souffert—Il, c'est Jésus ! Jésus est venu sur terre pour vivre comme tous les autres êtres humains. Il comprend ce que cela signifie que d'avoir faim, d'avoir soif ou même d'être triste. Jésus a aussi souffert (il a traversé des moments difficiles) quand il a été tenté par l'ennemi de Dieu, Satan. Être tenté, c'est avoir envie de commettre un péché. Lorsque tu es tenté, tu dois choisir si tu veux céder ou non. Jésus a été tenté de commettre des péchés, mais il n'a jamais cédé ou fait le mal car il est le Fils parfait de Dieu. Ce n'était pas facile pour lui d'être tenté, c'était dur. La suite du verset nous explique pourquoi il a choisi de passer par là.

il peut secourir ceux qui sont éprouvés—Jésus a choisi de souffrir la tentation afin de t'aider quand tu es tenté de commettre le mal ! Le mot « secourir » signifie « aider ». Jésus est capable de venir au secours de ceux qui sont tentés de pécher car il a, lui aussi, passé par la tentation. Mais Jésus n'a pas commis de pécher ! Il a remporté la victoire sur le péché et sur Satan ! Disons-le ensemble : « **Jésus remporte la victoire !** » (Dites-le ensemble.)

APPLICATION

Enfant converti : Si tu as cru en Jésus comme ton Sauveur, ce verset est une bonne nouvelle pour toi ! Chaque jour tu dois faire des choix : veux-tu obéir à Dieu ou céder au péché ? C'est ce qu'on appelle la tentation. Puisque Jésus a été tenté, il sait ce que tu ressens et il peut t'aider. Il veut et il est prêt à te donner le pouvoir de dire oui à Dieu et non au péché. Lorsque tu mémorises la Parole de Dieu, tu te donnes les moyens de résister au péché. **Jésus peut t'aider à obéir à Dieu quand tu es tenté.**

Enfant non converti : Si tu n'as pas cru en Jésus comme ton Sauveur, tu ne peux pas compter sur son secours quand tu dois choisir entre commettre le mal et ne pas le faire. Puisque tu es né avec l'envie de désobéir à Dieu, tu choisiras sans doute de céder au péché la plupart du temps. Le péché a de terribles conséquences, dont celle de subir la punition qui consiste à être séparé de Dieu pour toujours. En fait, c'est la raison pour laquelle Jésus est venu : il a donné sa vie afin que tu sois sauvé de la punition pour tes fautes et que tu reçoives son aide.

RÉPÉTITION

« Enrayé »

(Demandez aux enfants de répéter le verset ensemble, mais lorsque vous lèverez la main, ils devront s'arrêter net, puis continuer de répéter le mot sur lequel ils se sont arrêtés en boucle jusqu'à ce que vous rebaissez la main. Puis ils poursuivront le verset. Après avoir mené l'expérience, donnez l'occasion aux enfants de prendre le relais. Limitez à trois arrêts.)

Variante : Accompagnez la répétition du verset de gestes. Ils devront répéter en boucle le mot et le geste qui lui correspond chaque fois que vous lèverez la main.)

Répétition pour les préscolaires

« Les gestes du verset »

Il—montrer le ciel
peut secourir—gonfler les muscles des bras
ceux qui sont éprouvés—piétiner sur place



LEÇON

INTRODUCTION

Peux-tu me dire quelle est l'histoire GÉNÉRALE de la Bible ? (*Donnez l'occasion aux enfants de répondre.*) La Bible rapporte le plan de Dieu pour sauver l'humanité de son péché ! Mais que se passerait-il si l'ennemi de Dieu empêchait le plan divin de se réaliser et que le monde se retrouvait prisonnier du péché et des ténèbres pour toujours ?! La Bible nous parle d'un individu qui a essayé d'empêcher le plan de Dieu de se réaliser car il voulait que le monde reste prisonnier de son péché ! Pour découvrir de qui il s'agit, il nous faut d'abord parler de l'endroit merveilleux où Dieu habite, le ciel.

PROGRESSION DES ÉVÉNEMENTS

Cartonnage 5-1

Regarde cette image et cite-moi ce que l'on trouve au ciel. (*Donnez aux enfants l'occasion de répondre.*) Vois-tu les anges ? Nous ne savons pas exactement à quoi ils ressemblent, mais ils furent créés par Dieu pour accomplir certaines tâches. Ils font exactement ce que Dieu leur demande ! Ils sont fabuleux et puissants.

Il y a très longtemps, un des anges décida qu'il ne voulait plus faire ce que Dieu lui demandait. Il voulait faire sa propre volonté ! Il voulait prendre les commandes. Il se détourna donc de Dieu et il dut quitter le ciel. Cet ange est aujourd'hui connu sous le nom de Satan ou le diable. Il est l'ennemi de Dieu et il désire empêcher ses plans de se réaliser.

Cependant il est impossible pour Satan de faire échouer le plan divin ! Dieu est tout-puissant, il sait tout et il est partout à la fois ! Satan n'est rien de tout cela. Il détient un certain pouvoir, mais il n'est pas tout-puissant. Il connaît certaines choses, mais pas toutes. Et il ne peut vraiment pas être partout à la fois ! Dieu est fort, sage et aimant. Il n'en est rien de Satan. Dieu remporte toujours la victoire !

Pourtant Satan continue à vouloir faire échouer le plan de Dieu. Il chercha à convaincre le premier homme et la première femme, Adam et Ève, de l'écouter lui plutôt que leur Créateur. Il essayait de les détourner de Dieu afin qu'ils le suivent lui.

Cartonnage 5-2

Tu sais peut-être ce qui s'est passé : Satan vint auprès d'Ève sous la forme d'un serpent et la poussa à commettre un péché. Dieu avait donné une consigne : Adam et Ève ne devaient pas manger de l'un des nombreux arbres dans leur magnifique jardin. Mais Satan tenta Ève en l'incitant à prendre du fruit de cet arbre. Elle crut le mensonge que lui raconta le serpent au sujet de Dieu. Elle vit que le fruit avait l'air appétissant et elle décida d'en manger. Adam et elle en prirent. Ils désobéirent tous deux à la règle donnée par Dieu et ainsi le péché entra dans le monde. Adam et Ève cédèrent à la tentation et firent ce qui est mal. Il t'arrivera aussi d'être tenté de pécher.



Tentation est un mot compliqué. Une tentation est une envie forte de commettre un péché (de désobéir à Dieu). Elle se présente sous diverses formes. Peut-être qu'en quittant la maison pour aller travailler, ta maman t'a demandé de faire tes devoirs avant d'aller jouer. Mais tu es tenté de jouer d'abord puis de faire tes devoirs. De plus, ta maman ne l'apprendra sans doute jamais. Ou alors tu as cassé quelque chose et tu es tenté de mettre la faute sur ton petit frère afin de ne pas être puni. Il est parfois difficile de ne pas céder à la tentation car la solution qu'elle propose peut sembler plus facile ou attrayante. Être tenté n'est pas un péché, mais si tu continues à penser à la tentation, alors

Activité pour les préscolaires
Demandez aux enfants de s'exclamer :
« Dieu remporte la victoire ! »

Activité pour les préscolaires
Demandez aux enfants de faire un visage triste lorsque vous parlez du péché entrant dans le monde.

l'envie d'y céder deviendra plus forte. Tu finiras par te laisser aller et là tu auras commis un péché. Satan peut te tenter. Il te mentira et il cherchera à te convaincre que ce n'est pas si grave. Tu es tenté de faire le mal car ta nature est pécheresse et cette partie de ta personne désire faire ce qui déplaît à Dieu. (*Lisez Jacques 1.14-15.*) Nous sommes tous tentés de pécher, mais si tu as placé ta confiance en Jésus comme ton Sauveur, **Jésus peut t'aider à obéir à Dieu quand tu es tenté.** Nous rencontrons beaucoup de tentations jour après jour et nous y cédon parfois.

Adam et Ève cédèrent à la tentation et ils désobéirent à Dieu. C'est à ce moment-là que le péché entra dans le monde parfait créé par Dieu. Satan pensait avoir remporté une victoire contre Dieu ! Mais juste après le péché d'Adam et Ève, Dieu fit une belle promesse : il enverrait un Sauveur assez puissant pour vaincre le péché et Satan car il n'aurait aucun mal en lui.

Au bout de quelques milliers d'années, le moment arriva pour Dieu d'envoyer le Sauveur ! Quel est son nom ? (*Donnez aux enfants l'occasion de répondre.*) Jésus ! À l'âge d'environ 30 ans, Jésus fut présenté au monde comme étant le Fils de Dieu. Te souviens-tu de ce qui s'est passé ? (*Donnez aux enfants l'occasion de répondre.*) Jésus se rendit auprès de Jean pour se faire baptiser et Dieu parla du ciel. Il dit : « Tu es mon Fils bien-aimé. Tu fais toute ma joie ! »

Cartonnage 5-3

La Bible nous dit qu'immédiatement après son baptême, Jésus passa 40 jours dans le désert. Il ne mangea rien pendant toute cette période. C'est long sans rien manger ! Je suis sûr que Jésus avait faim. Il était pleinement Dieu mais il était aussi pleinement homme. Il avait un corps humain qui ressentait la faim et la fatigue, comme toi et moi. En règle générale, il ne faut pas se priver de nourriture pendant tant de jours, mais il fallait que Jésus passe par là.

Durant cette période dans le désert, Satan vint tenter Jésus. Si Jésus commettait un péché, il deviendrait, lui aussi, prisonnier du mal et il serait incapable de sauver le monde du péché. Toutefois cette tentation faisait partie du plan de Dieu pour Jésus. Il fallait qu'il endure cette épreuve afin de prouver qu'il ne pouvait pas pécher et qu'il était le seul digne d'être notre Sauveur. Jésus est plus fort que Satan. Disons-le ensemble : « **Jésus remporte la victoire !** » (*Dites-le ensemble.*)

Satan essayait de faire échouer le plan de Dieu. Mais Dieu le laissa tenter Jésus afin de montrer qu'il était impossible pour lui de pécher. Il était le Sauveur parfait que Dieu avait promis d'envoyer. La Bible nous rapporte trois tentations auxquelles Jésus fut soumis par Satan.

Cartonnage 5-4

Satan dit à Jésus : (*lisez Matthieu 4.3*). Il incitait Jésus à répondre à ses besoins physiques en transformant des pierres en pains. Au bout de 40 jours, Jésus devait avoir faim ! Puisqu'il était Dieu et qu'il avait tout pouvoir, il lui aurait été facile de changer des pierres en pains. Dieu ne l'empêchait pas de prendre soin de son corps en mangeant. Cependant, en tant que parfait Sauveur, Jésus ne voulait rien faire à moins que Dieu ne le lui demande. Le fait d'obéir à Satan plutôt qu'à Dieu aurait été un péché. Écouter Satan conduit toujours à la catastrophe ! Mais Jésus refusa de lui obéir et cita un verset de l'Ancien Testament. (*Lisez Matthieu 4.4.*) Il montra ainsi qu'écouter la Parole de Dieu était bien plus important.

Lorsqu'il fut tenté, Jésus n'écoula pas Satan, mais il obéit à Dieu.

Matériel

Sur le tableau chronologique, montrer « Le péché entre dans le monde. »
(Voir pack de ressources de base CBN.)

Matériel

Sur le tableau chronologique, montrer « Le Sauveur est né. »
(Voir pack de ressources CBN.)

Activité pour les préscolaires

Demandez aux enfants de se frotter le ventre en faisant semblant d'être affamés.

Matériel

Pancarte phrase-clé

Activité pour les préscolaires

Chaque fois que Jésus remporte la victoire sur les tentations de Satan, les enfants devront secouer la tête pour dire « non », montrant ainsi que, tout comme Jésus, ils refusent de commettre un péché, puis ils devront répéter : « Écoute Dieu ! »



Tu peux, toi aussi, obéir à Dieu quand tu es tenté. Si tu as placé ta confiance en Jésus comme ton Sauveur, **il peut t'aider à lui obéir quand tu es tenté**. Chaque jour, tu te retrouves dans des situations où il te faut choisir entre obéir à Dieu ou céder à la tentation et commettre un péché. Lorsque tu te confies en Jésus, Dieu le Saint-Esprit t'accompagne à chaque instant pour te rendre capable de le suivre ! Quand tu es tenté, il te soutient en te rappelant ce que Dieu a dit. Tu te diras peut-être : « Ce n'est pas bien. Je ne devrais pas faire cela. » C'est le Saint-Esprit qui agit en toi ! Il peut aussi te rappeler des versets bibliques que tu as mémorisés afin de t'aider à résister à la tentation. Jésus connaissait la Parole de Dieu et tu peux la connaître, toi aussi ! Quand tu as envie de désobéir à ta maman, Dieu le Saint-Esprit pourra te rappeler le verset qui dit : « Enfants, obéissez à vos parents » (Éphésiens 6.1). Ou lorsqu'il te semblera plus facile de mentir et de mettre la faute sur ton petit frère ou ta petite sœur, il pourra utiliser le verset qui t'encourage à te débarrasser du mensonge et à dire la vérité (Éphésiens 4.25). Puisque Jésus a remporté la victoire sur le péché et sur Satan, tu peux le faire aussi. Disons-le ensemble : « **Jésus remporte la victoire !** » (*Dites-le ensemble.*) Quand tu es tenté, souviens-toi que Dieu dit vrai. Parles-en à Jésus. Il peut et il veut t'aider ! (*Citez Hébreux 2.18 avec les enfants.*) Jésus a été tenté et c'est pourquoi il sait ce que tu ressens et il est capable de te délivrer. De plus, souviens-toi que la volonté de Dieu est *toujours* ce qu'il y a de meilleur pour toi, même s'il est plus facile ou plus attrayant parfois de commettre le mal. Tu peux choisir d'obéir à Dieu quand tu es tenté !

Lorsque Jésus fut tenté, il obéit à Dieu. Il n'écoula pas Satan. Il se souvint de la Parole de Dieu et résista au péché.

Cartonnage 5-5

Satan continua d'inciter Jésus à pécher. Il le tenta une deuxième fois en le transportant sur le haut du Temple et en le poussant à sauter. Satan cita un verset disant que les anges le porteraient sur leurs mains. Il voulait que Jésus mette Dieu le Père à l'épreuve, qu'il vérifie s'il enverrait bien ses serviteurs pour le rattraper s'il se jetait du haut de l'édifice. Mais encore une fois, Jésus s'appuya sur la Parole de Dieu pour résister à la tentation. Il répondit : « Tu ne forceras pas la main du Seigneur, ton Dieu. »

Satan s'en prit à Jésus une troisième fois. Il l'emmena sur le sommet d'une très haute montagne et lui montra tous les royaumes de la terre et leur puissance. Il lui dit : « Tout cela, je te le donnerai si tu te prosternes devant moi pour m'adorer ! » Satan savait que seul Dieu est digne d'adoration. Jésus commettrait un péché s'il adorait Satan plutôt que Dieu. À votre avis, comment Jésus réagit-il ? (*Donnez aux enfants l'occasion de répondre.*) Il se comporta comme il l'avait fait les deux fois précédentes, il cita des versets de la Parole de Dieu ! Jésus répliqua : (*lisez Matthieu 4.10*). Il remporta la victoire sur les tentations de Satan ! Disons-le ensemble : « **Jésus remporte la victoire !** » (*Dites-le ensemble.*)

En remportant la victoire sur les tentations de Satan, Jésus démontra qu'il est sans péché. Il remplit les conditions de Sauveur ! Après cela, Satan laissa Jésus. Des anges vinrent auprès de lui pour le servir et pour lui donner à manger.

Mais Satan ne lâcha pas. Il voulait se débarrasser de Jésus une fois pour toutes. À peu près trois ans plus tard, Satan pensait avoir une nouvelle occasion de se débarrasser de Jésus. Il poussa un de ses disciples à le remettre aux autorités et le disciple le fit. Satan pensait qu'il avait vaincu Jésus.

Matériel

Pancarte de phrase-clé
Pancarte du verset

Aide préscolaire

Vous aurez sans doute besoin de simplifier l'enseignement pour les jeunes enfants en leur expliquant que Satan voulait que Jésus le traite comme Dieu. Toutefois Jésus refusa car la Bible dit que personne ne doit être traité comme Dieu.



Jésus a été accusé à tort. Il a été battu, ridiculisé et finalement cloué sur une croix. Il est mort ! Mais tout cela faisait partie du plan divin. À partir du moment où Adam a désobéi à Dieu, toute personne venant au monde porte en lui l'envie de faire ce qui est mal. (*Lisez Romains 5.12.*) La punition que méritent nos péchés, c'est la séparation pour toujours d'avec Dieu. Nous sommes incapables de remporter seuls la victoire sur le péché. Il nous fallait un Sauveur sans péché. Ce Sauveur, c'est Jésus ! (*Lisez Romains 5.19.*) Adam a désobéi à Dieu, mais Jésus lui a parfaitement obéi en tout point. Dieu avait annoncé la mort du Sauveur. Satan pensait qu'il l'avait vaincu, qu'il s'était débarrassé de lui ! Mais il n'avait pas remporté la victoire : Jésus est revenu à la vie le troisième jour !

POINT CULMINANT

Jésus, le Sauveur, fit échouer le plan de Satan en revenant à la vie !

CONCLUSION

Cartonnage 5-6

Un jour, Satan sera définitivement vaincu. Il ne pourra plus se relever et il passera l'éternité dans un endroit appelé l'enfer, une prison, une punition qui durera pour toujours. Disons-le ensemble : « **Jésus remporte la victoire !** » (*Dites-le ensemble.*) Jésus régnera à jamais. Il y aura une nouvelle terre et de nouveaux cieux et tous ceux qui auront placé leur confiance en Jésus comme Sauveur vivront avec lui *pour toujours* dans cet endroit merveilleux ! Voilà notre sujet de joie !

Nous ne savons pas quand ces événements se produiront, mais d'ici là, Satan continuera à nous inciter à désobéir à Dieu. Le péché en toi te poussera encore à faire ce qui est mal aux yeux de Dieu. Cependant, Jésus est *vivant* et il est plus puissant que Satan, plus fort que le péché en toi. Il peut t'aider à obéir à Dieu !

DÉFI

Si tu as placé ta confiance en Jésus comme ton Sauveur, **il peut t'aider à obéir à Dieu quand tu es tenté**. Il peut venir à ton secours car il a lui-même été tenté et il a su résister ! Disons-le ensemble : « **Jésus remporte la victoire !** » (*Dites-le ensemble.*) Il peut t'aider lorsque tu as envie de pécher. (*Citez Hébreux 2.18 avec les enfants.*) Dieu le Saint-Esprit t'accompagne tout le temps ; il te préviendra quand vient la tentation. Il te rappellera les versets bibliques que tu as appris. La Parole de Dieu est vraie. Jésus s'est appuyé sur cette Parole de Dieu pour résister à Satan et à ses mensonges, et tu peux faire de même. Demande à Jésus son aide ! Il sait ce que tu ressens face à la tentation. Souviens-toi que Dieu connaît ce qu'il y a de meilleur pour toi, même si le péché te semble plus facile ou plus attrayant. Lorsque survient la tentation, demanderas-tu à Jésus son aide pour obéir à Dieu ? Cette semaine tu pourrais écrire le verset à mémoriser sur une petite carte et la placer dans un endroit bien visible afin de te rappeler que Jésus est là pour t'aider à résister quand tu es tenté.

Chant pour les préscolaires

Dis à tout le monde

Matériel

Sur le tableau chronologique, montrer « Jésus souffre et meurt. »
(Voir pack de ressources CBN.)

Matériel

Sur le tableau chronologique, montrer « Jésus est vivant. »
(Voir pack de ressources CBN.)

Activité pour les préscolaires

Encouragez les enfants à s'exclamer :
« Jésus est vivant ! Jésus a gagné ! »

Matériel

Pancarte phrase-clé

Activité pour les préscolaires

Demandez aux enfants de montrer du doigt la couronne sur la tête de Jésus dans l'image du cartonnage.


Matériel

Pancarte du verset

Invitation préscolaire

Pour adresser l'invitation aux préscolaires, servez-vous d'Actes 16.31 et du terme « croire ». Proposez à ceux qui se demandent comment croire au Seigneur Jésus de rester avec vous pendant que le reste du groupe passe à une autre activité.

Attention moniteur !

 Assurez-vous que les enfants ne pensent pas qu'en prononçant certains mots dans une prière ou en venant vous voir, ils peuvent être sauvés. Ils doivent être conscients qu'ils ne seront sauvés qu'en plaçant leur confiance en Jésus comme leur Sauveur. L'invitation est le moment dans le programme où vous proposez et incitez les enfants à croire en Christ et que vous leur faites comprendre que vous êtes prêt à prendre du temps avec eux pour répondre à leurs questions sur le sujet, avec l'aide de la Bible.

Matériel

Carnet du verset
Tableau

Aide moniteur

Simplifiez cette activité pour les préscolaires en n'utilisant que le verset de Psaume 56.4. Citez plusieurs situations qui pourraient effrayer les petits (la tempête, les cauchemars ou le noir). Jouez brièvement la scène puis répétez le verset pour leur montrer comment le fait de mémoriser la Parole de Dieu peut les aider à surmonter les difficultés.

INVITATION



Jésus sait ce que tu ressens quand tu es tenté, mais lui n'a jamais cédé, car il est le Fils de Dieu parfait. Il est le seul à pouvoir nous sauver et il l'a prouvé en remportant la victoire sur Satan et sur le péché. Il peut te sauver de tes fautes si tu places ta confiance en lui. (*Lisez Romains 10.13.*) Faire appel au Seigneur signifie croire que Jésus est le seul qui puisse te délivrer. Si tu places ta confiance en lui, il te sauvera de tes péchés. Alors tu pourras compter sur Jésus pour t'aider à résister à la tentation et faire ce que Dieu attend de toi. De plus, tu jouiras de la vie pour toujours avec lui. Courbons la tête et fermons les yeux. Veux-tu placer ta confiance en Jésus aujourd'hui ? Si tu veux m'en parler, fais-le-moi savoir en levant les yeux vers moi. (*Prenez acte des réponses.*) Si tu viens de lever les yeux vers moi, retrouve-moi (*indiquez un moment et un lieu*) et nous pourrons ensemble découvrir ce que dit la Parole de Dieu concernant le fait d'être sauvé.



MOMENT DÉCOUVERTE

« Les bienfaits de retenir la Parole de Dieu »

Qui d'entre vous connaît l'alphabet ? (*Donnez aux enfants l'occasion de répondre.*) Il est très important de mémoriser certaines choses comme l'alphabet, ton adresse, ton numéro de téléphone, la table de multiplications ou même les règles d'un jeu. Mais il est essentiel de retenir les versets de la Bible ! Lorsque Jésus a été tenté par Satan, il s'est appuyé sur la Parole de Dieu pour l'aider à remporter la victoire. Cette Parole est vraie. Elle peut t'aider à résister aux mensonges de Satan.

Tu peux utiliser la Parole de Dieu quand tu es tenté de faire le mal. Tu peux te souvenir que Jésus est auprès de toi, il peut et il veut te secourir ! Tu n'auras peut-être pas ta Bible à portée de main pour chercher le verset qu'il te faut, mais Dieu le Saint-Esprit te rappellera les versets que tu as appris. Il t'y fera penser lorsque la tentation surviendra, mais à d'autres occasions aussi.

Voyons comment la mémorisation de versets bibliques peut nous venir en aide dans différentes situations. Regarde cette liste. Dans la première colonne nous avons des versets et dans la seconde nous avons des problèmes auxquels nous pouvons être confrontés. Lisons les versets et relierons chacun au problème qu'il traite.

(*Lisez les versets puis demandez aux enfants de les faire correspondre aux problèmes évoqués. Vous trouverez les solutions ci-dessous. Écrivez les problèmes dans un ordre différent sur un tableau ou une grande feuille, ou alors confectionner de petites cartes que les enfants disposeront face à chaque verset.*)

- | | |
|-----------------------------|---------------------------------|
| Psaume 56.4 - Peur du noir | 1 Jean 1.9 - Péché |
| 1 Pierre 5.7 - Tristesse | 1 Corinthiens 10.13 - Tentation |
| Psaume 46.2 - Besoin d'aide | |

Mémoriser ces versets serait bien utile afin de pouvoir t'en souvenir lorsque tu rencontreras des difficultés. Dieu le Saint-Esprit t'aidera à t'en rappeler. Retenir la Parole de Dieu te sera d'un grand secours dans bien des domaines de ta vie. Chercheras-tu à mémoriser des versets de la Bible, en commençant par celui d'aujourd'hui ? (*Citez Hébreux 2.18 avec les enfants.*)



QUESTIONS DE RÉVISION

1. Pourquoi Satan ne peut-il plus vivre au ciel ? (*Il s'est rebellé contre Dieu.*)
2. Satan a poussé Adam et Ève à faire quoi ? (*À désobéir à la seule règle que Dieu avait fixée.*)
3. Qu'est-ce qu'une tentation ? (*Une forte envie de faire le mal.*)
4. Quelle promesse Dieu a-t-il faite à Adam et Ève après qu'ils ont péché ? (*Il enverrait un Sauveur pour vaincre Satan.*)
5. Combien de jours Jésus a-t-il passé dans le désert ? (*40.*)
6. Qu'est-ce que Jésus a démontré quand Satan l'a tenté ? (*Qu'il ne pouvait pas commettre de péché ; qu'il est plus puissant que Satan.*)
7. Citez deux tentations auxquelles Jésus a été soumis par Satan. (*Transformer des pierres en pains ; se jeter du haut du Temple ; adorer Satan.*)
8. Comment Jésus a-t-il réagi aux tentations de Satan ? (*Il a cité la Bible.*)
9. Si tu as placé ta confiance en Jésus comme ton Sauveur, qui peut t'aider quand tu es tenté ? (*Jésus ; Dieu le Saint-Esprit.*)
10. À quoi peux-tu penser quand tu es tenté de faire le mal ? (*Jésus peut t'aider ; tu peux te rappeler de ce que dit la Parole de Dieu sur la tentation ; Jésus sait ce que tu ressens face à la tentation.*)
11. Comment Jésus a-t-il vaincu Satan ? (*En mourant sur la croix et en revenant à la vie.*)
12. Que nous apprend le verset à mémoriser d'aujourd'hui sur la raison pour laquelle Jésus peut nous aider quand nous sommes tentés ? (*Il peut nous aider car il a lui-même été tenté.*)



QUESTIONS POUR LES PETITS

1. Qu'a fait Satan pour ne plus avoir le droit de vivre au ciel ? (*Il s'est rebellé contre Dieu.*)
2. Quelle promesse Dieu a-t-il faite à Adam et Ève après qu'ils ont péché ? (*Il enverrait un Sauveur pour vaincre Satan.*)
3. Qu'est-ce que Satan voulait forcer Jésus à faire ? (*À l'écouter et à désobéir à Dieu.*)
4. Comment Jésus était-il capable de résister à Satan ? (*Il connaissait la Parole de Dieu.*)

Jeu de révision

« Course aux livres de la Bible »

Matériel :

Un récipient
Une Bible par équipe

Instructions :

Écrivez le nom de plusieurs livres de la Bible sur des morceaux de papier et placez-les dans un récipient avant la rencontre. Répartissez les enfants en groupes. Posez une question de révision à chaque équipe. L'enfant qui répondra viendra devant représenter son groupe dans la « Course aux livres de la Bible ». Confiez une Bible à chacun des participants et rappelez-leur que la table des matières indiquant le numéro des pages pour les différents livres, se trouve au début de la Bible. Demandez à un enfant de tirer un morceau de papier dans le récipient et lisez le nom indiqué. Le premier qui aura trouvé ce livre dans sa Bible obtiendra 1000 points pour son équipe. Posez de nouvelles questions pour sélectionner les participants suivants et continuez à jouer jusqu'à ce que vous ayez épuisé les questions.

Variante :

Vous pourriez leur donner des indices pour trouver les livres de la Bible ou leur attribuer un moniteur par équipe afin de leur indiquer dans quelle direction chercher. Si vous pensez que cet exercice est trop difficile pour les enfants de votre groupe, permettez-leur de choisir un moniteur qui les représentera pour la course.

Jeu de révision pour les petits

« Course de la Bible du moniteur »

Lorsqu'un enfant répondra correctement à une question il pourra choisir un moniteur qui cherchera le verset à mémoriser (Hébreux 2.18) dans sa Bible. Le petit donnera le signal de départ et le moniteur tâchera de trouver et de réciter le verset aussi rapidement que possible. Comptez avec les enfants pour évaluer le temps nécessaire afin d'effectuer l'exercice.

Fête de révision : Joyeux anniversaire

Programme		60 min	90 min
Temps en petits groupes	Noter les présences ; goûter ; vérifier les carnets de méditation ; activité « Le plus beau des cadeaux » ou bricolage « Carte d'anniversaire »	4	10
Introduction/Règles	Bienvenue, prière, rappeler les règles, expliquer les activités	2	3
Jeu interactif	Au choix	7	8
Révision des versets à mémoriser	Au choix	7	8
Chant	Au choix	0	3
Spot Évangile	Le meilleur cadeau d'anniversaire Cartonnages : 1-4, 2-4, 3-4, 4-6, 5-4	7	10
Jeu de révision	Au choix	6	8
Spot Croissance	Cadeaux d'anniversaire pour une nouvelle naissance	7	10
Chant	Au choix	2	3
Jeu de révision	Au choix	5	8
Moment missionnaire	Histoire missionnaire	6	8
Jeu interactif	Au choix	5	8
Clôture	Annonces, prière	2	3

INTRODUCTION

C'est la fête ! Cette fête de révision est placée sous le signe de l'anniversaire car nous voulons célébrer la naissance de Jésus, mais aussi la nouvelle naissance que nous pouvons tous expérimenter en plaçant notre confiance en Jésus comme notre Sauveur. Cette rencontre est aussi l'occasion de célébrer les anniversaires de tous les enfants du groupe ! Sentez-vous libre de vous laisser aller sur la décoration ou de rester assez sobre. Profitez des jeux et des activités pour approfondir vos relations avec chacun. Un vaste choix de jeux vous est proposé. Sélectionnez les activités qui fonctionneront au mieux selon votre dynamique de groupe. Assurez-vous d'inclure le Spot Évangile et le Spot Croissance dans votre programme. Cette rencontre est l'occasion de réviser les versets à mémoriser, les leçons et les thèmes abordés ces dernières semaines. Amusez-vous bien ensemble !

IDÉES AUTOUR DU THÈME DE L'ANNIVERSAIRE

« Les décorations de fête d'anniversaire »

Décorez la salle à l'aide de ballons de baudruche, de serpentins et de banderoles « Joyeux Anniversaire ». Vous pourriez aussi distribuer quelques éléments de décoration aux enfants à leur arrivée afin qu'ils participent à l'embellissement de la salle.

« Idée de programme sous forme de ballons à éclater »

Sur de petits morceaux de papier, écrivez les différentes activités prévues pour la fête et introduisez chaque morceau dans un ballon que vous gonflerez et fixerez sur le mur à l'avant de la salle. Au moment de lancer la prochaine activité, invitez un enfant qui respecte les règles à choisir un ballon et à l'éclater afin de révéler la suite du programme. N'incluez pas le Spot Évangile et le Spot Croissance parmi les ballons afin de pouvoir définir vous-même à quel moment vous désirez les enseigner. Si vous avez prévu que les activités se déroulent dans un certain ordre, numérotez les ballons à l'aide d'un marqueur permanent et demandez à chaque enfant d'éclater le numéro suivant.

Encourager un bon comportement : « Points cadeaux d'anniversaire »

Sur de petits morceaux de papier, notez différents nombres de points allant de 100 à 500, puis mettez-les tous dans un sac cadeau. Ajoutez trois morceaux de papier portant les mots « Joyeux Anniversaire ». Expliquez les règles puis dites aux enfants que vous serez particulièrement attentifs à ceux qui font de leur mieux pour respecter les règles. Ces derniers pourront piocher un morceau de papier dans le sac cadeau afin de remporter des points pour leur équipe. S'ils tirent un papier portant les mots « Joyeux Anniversaire » leur équipe gagnera 1000 points !

Goûter

Si possible, servez un gâteau d'anniversaire ou des petits gâteaux aux enfants. Expliquez-leur que vous célébrez aujourd'hui tous leurs anniversaires en même temps. Avant de distribuer le goûter, remerciez Dieu en nommant chaque enfant puis entonnez « Joyeux Anniversaire » pour tous. Tandis que vous mangez, encouragez les enfants à décrire leur fête d'anniversaire idéale.

Matériel

Ballons de baudruche
Serpentins
Banderoles « Joyeux Anniversaire »

Méfiez-vous des allergies au latex.

Matériel

Ballons de baudruche

Matériel

Points cadeaux d'anniversaire
Sac cadeau



ACTIVITÉS BIENVENUE / PETITS GROUPES

Matériel

Ballon de baudruche ou sac cadeau

Activité « Le plus beau des cadeaux »

À l'arrivée des enfants, formez un cercle et faites passer un ballon ou un sac cadeau. Celui ou celle qui tiendra le ballon ou le sac devra dire à tout le monde ce qu'il ou elle aimerait recevoir pour son anniversaire. Encouragez les enfants à écouter et à mémoriser les idées de chacun car elles auront de l'importance pour la suite du jeu. Quand tout le monde aura eu l'occasion de passer, faites tourner à nouveau le ballon ou le sac. Mais cette fois-ci le reste du groupe devra rappeler ce que l'enfant tenant le ballon ou le sac désirait recevoir pour son anniversaire. Expliquez qu'il est toujours agréable de recevoir des cadeaux, mais que le plus beau de tous est celui offert par Dieu quand il a envoyé son Fils Jésus pour nous sauver de nos péchés. (Si le nombre d'enfants est élevé, répartissez-les en petits groupes afin de donner à chacun l'occasion de participer.)

Matériel

Petites cartes
Fournitures pour décorer les cartes
Tableau ou grande feuille

Travail manuel « Carte d'anniversaire »

Distribuez aux enfants de petites cartes ainsi que des fournitures pour les décorer. Proposez-leur de préparer des cartes d'anniversaire. (Écrivez « Joyeux Anniversaire » sur un tableau ou une grande feuille afin que les enfants puissent recopier les mots.) Expliquez-leur qu'une personne fêtera bientôt son anniversaire (cette personne pourrait être un missionnaire, une personne âgée, un malade, etc. que vous connaissez). À la suite de la rencontre, envoyez/apportez-lui les cartes afin de l'encourager.

Jeu de cartes d'anniversaire facultatif : Lorsque tous les enfants auront terminé de décorer leur carte, rassemblez-les et redistribuez-les. Chacun devra deviner qui a confectionné la carte qu'il ou elle a en main. Recommencez autant de fois que vous le désirez.



VERSET À MÉMORISER ET CHANTS

RÉVISION DES CHANTS

« Révision des chants en fête »

Prévoyez d'insérer les chants préférés des enfants tout le long du programme. Rendez ces moments festifs en lançant des ballons de baudruche dans le groupe et en incitant tout le monde à les garder en l'air tout en chantant et en faisant les gestes.

Variante : Au lieu de lancer des ballons, vous pourriez confier à chaque enfant un serpentín de couleur qu'il gardera en main tout en chantant et en faisant les gestes. Panachez les couleurs afin que la salle resplendisse à chaque nouveau chant.

RÉVISION DES VERSETS À MÉMORISER

« Révision des versets emballés »

Découpez plusieurs bandes de papier cadeau de tailles et de couleurs différentes. Chaque fois que vous direz le verset, invitez un enfant à choisir une bande de papier cadeau et à la tenir devant le texte pour cacher une partie du verset que les autres devront répéter.

« Révision des versets avec les mois d'anniversaire »

Préparez 12 cartes et sur chacune écrivez un mois de l'année. Placez-les faces cachées sur la table. Avant de dire le verset, invitez un enfant à sélectionner un mot et à retourner une carte. Tous les enfants devront se mettre debout répéter le verset, mais ceux dont l'anniversaire a lieu durant le mois désigné par la carte devront, en plus, tourner sur eux-mêmes en prononçant le mot choisi.

Matériel

Ballons de baudruche ou serpentins

Matériel

Pancartes des versets
Papier cadeau

Matériel

Cartes « Les mois d'anniversaire »



SPOT ÉVANGILE

« Le meilleur cadeau d'anniversaire »

Quel est votre moment préféré lors de ta fête d'anniversaire ? (*Donnez aux enfants l'occasion de répondre.*) Tout le monde aime recevoir des cadeaux ! Et lorsque c'est ton anniversaire, tu es la personne qui en reçoit le plus ! Tu as la joie de les ouvrir et de découvrir ce qu'ils renferment.

Une des raisons pour lesquelles nous faisons la fête aujourd'hui est que nous avons parlé récemment du plus merveilleux des anniversaires, le jour où Jésus est venu au monde ! Ces cadeaux (*montrez les images représentant les cadeaux*) nous rappellent certaines des vérités passionnantes que nous avons apprises concernant Jésus ces dernières semaines.

(*Invitez un enfant à chercher l'image indiquée sur la carte n°1. Montrez le cartonage 1-4, l'image de Jésus bébé.*) Dieu avait promis d'envoyer un Sauveur, quelqu'un qui enlèverait notre péché. Le peuple de Dieu avait attendu ce moment durant des milliers d'années et enfin le Sauveur était arrivé ! Cependant il n'est pas venu comme les gens s'y attendaient. Que pouvez-vous me dire sur la naissance de Jésus ? (*Rappelez en quelques phrases le récit de la naissance de Jésus.*) Le Sauveur promis est né et a été placé dans une mangeoire. Personne ne s'attendait à trouver un roi dans une mangeoire ! Mais cela faisait partie du plan de Dieu pour la venue du Sauveur. Voilà ce que nous célébrons à Noël. Disons-le ensemble : « **Dieu tient ses promesses !** » (*Dites-le ensemble.*) Dieu a tenu parole et il nous a prouvé son amour en envoyant Jésus sur terre comme un bébé.



Dieu nous a montré son amour de cette merveilleuse manière car il est amour ! (*Lisez 1 Jean 4.8b.*) Dieu est amour et Dieu est parfait. Tout ce qu'il fait est juste, bon et vrai. Dieu t'aime ! Il t'a créé, ainsi que l'univers entier. Dieu a fait le soleil, la lune et les étoiles et il détermine leur course. Il a démontré sa grande puissance et son amour en envoyant Jésus sur terre comme un bébé.

Dieu a tenu sa promesse d'envoyer un Sauveur ! Nous pouvons célébrer le fait que Dieu a tenu parole !

Non seulement Jésus est le Sauveur promis, il est aussi le Roi ! Te souviens-tu des personnes venues de très loin pour adorer Jésus, le Roi ? (*Donnez aux enfants l'occasion de répondre, puis invitez un enfant à chercher l'image indiquée sur la carte n°2. Montrez le cartonage 2-4, l'image des mages adorant Jésus.*) Les mages sont venus de très loin pour adorer Jésus car ils savaient qu'il était le Roi des rois. Jésus est le Roi digne d'être adoré ! Disons-le ensemble : « **Jésus est Roi !** » (*Dites-le ensemble.*)

Tout comme toi, Jésus n'est pas resté tout petit, il a grandi. (*Invitez un enfant à chercher l'image indiquée sur la carte n°3. Montrez le cartonage 3-4, l'image de Jésus enfant.*) Il a appris à parler, à marcher, à manger seul et à jouer avec d'autres. Mais il avait quelque chose d'unique : il n'a jamais rien fait de mal ! Il n'a jamais fait de scène parce qu'il n'aimait pas ce qu'on lui servait dans l'assiette. Il n'a jamais frappé un autre enfant avec son jouet. Te souviens-tu de ce qui lui est arrivé à l'âge de 12 ans ? (*Donnez aux enfants l'occasion de répondre.*) Jésus est resté dans le Temple à Jérusalem tandis que ses parents rentraient chez eux et tous étaient frappés par son intelligence ! Toutefois, malgré qu'il soit Dieu (et Jésus savait qui il était), il a obéi à son Père céleste, ainsi qu'à Marie et Joseph. Disons-le ensemble : « **Obéis à Dieu !** » (*Dites-le ensemble.*) Malheureusement toi et moi ne sommes pas parfaitement obéissants tout le temps.

Matériel

Cartes « Le meilleur cadeau d'anniversaire »

Préparez les cartes suivantes avec une image de cadeau :

- Avec le numéro 1 et les mots « Tourne à la page 1-4. »
- Avec le numéro 2 et les mots « Tourne à la page 2-4. »
- Avec le numéro 3 et les mots « Tourne à la page 3-4. »
- Avec le numéro 4 et les mots « Tourne à la page 4-6. »
- Avec le numéro 5 et les mots « Tourne à la page 5-4. »

Matériel

Pancarte phrase-clé de la leçon 1

Matériel

Pancarte phrase-clé de la leçon 2

Matériel

Pancarte phrase-clé de la leçon 3



Nous sommes incapables d'obéir parfaitement car toi et moi sommes pécheurs. Contrairement à Jésus, nous sommes nés en sachant comment faire le mal et avec l'envie de le faire. Nous désirons nous rebeller contre Dieu plutôt que de l'aimer et de lui obéir. Se plaindre parce qu'on ne veut pas manger ce qu'on nous donne est un péché. Prendre un jouet qui appartient à son frère ou à sa sœur pour les mettre en colère est un péché. (*Lisez Ésaïe 59.2.*) Tes fautes te séparent de Dieu maintenant et à toujours, à moins que tu ne places ta confiance en Jésus comme ton Sauveur. Cette punition pour tes péchés est terrible car elle t'empêche d'être avec Dieu qui t'a créé et t'a aimé. Toi et moi ne pouvons pas obéir à Dieu parfaitement car nous sommes pécheurs.

Jésus, lui, a parfaitement obéi à Dieu car il est le Fils de Dieu parfait et obéissant. Il l'a prouvé à l'âge de 12 ans quand il était dans le Temple avec ses parents.

En grandissant, Jésus est devenu un homme. (*Invitez un enfant à chercher l'image indiquée sur la carte n°4. Montrez le cartonnage 4-6, l'image de Jésus baptisé par Jean.*) Lorsqu'il avait environ 30 ans, Dieu l'a présenté à tous comme son Fils ! Te souviens-tu ce qu'il s'est passé ? (*Donnez aux enfants l'occasion de répondre.*) Jésus s'est fait baptisé par Jean pour accomplir une des promesses qui avaient été faites au sujet du Sauveur à venir. Dieu a dit : (*lisez Matthieu 3.17b*). Il annonçait à tous que Jésus était le Sauveur promis ! Disons-le ensemble : « **Seul Jésus sauve !** » (*Dites-le ensemble.*)

Dieu a présenté Jésus à tous comme son Fils bien-aimé lors de son baptême. (*Invitez un enfant à chercher l'image indiquée sur la carte n°5. Montrez le cartonnage 5-4, l'image de Jésus tenté.*) Te souviens-tu de ce qui s'est passé lorsque Jésus était dans le désert pendant 40 jours ? (*Donnez aux enfants l'occasion de répondre.*) L'ennemi de Dieu, Satan, a tenté Jésus. Mais ce dernier lui a résisté en s'appuyant sur la Parole de Dieu. Il a ainsi démontré qu'il ne pouvait pas commettre de péché et qu'il est donc le seul à pouvoir nous sauver.



Jésus est le seul Sauveur car il est entièrement sans péché. Il est le Fils de Dieu, doté de toute sa puissance et de sa perfection. Il est venu sur terre prendre la punition pour tes péchés et les miennes. Jésus a enduré tout cela car Dieu avait annoncé que le Sauveur devrait passer par là. Il a souffert et il a été tenté comme tous les êtres humains. C'est pourquoi il te comprend et il compatit à tes luttes. Jésus a souffert et il est mort sur la croix pour toi. Il a ressenti ces douleurs comme tu aurais pu les ressentir. Mais sur la croix, sa peine était encore plus grande du fait d'être séparé de Dieu à cause de tes péchés et des miens. (*Lisez 1 Pierre 2.24a.*) Il a pris sur lui la punition que méritaient nos fautes. Jésus est mort et il a été enseveli. Mais le troisième jour il est revenu à la vie car il est Dieu ! Voilà un sujet de joie !

Jésus est le seul capable de nous sauver. Il a remporté la victoire sur Satan. Disons-le ensemble : « **Jésus remporte la victoire !** » (*Dites-le ensemble.*) Après sa mort et sa résurrection, Jésus a passé 40 jours avec ses disciples. La Bible nous dit que plus de 500 personnes l'ont vu vivant en même temps après sa résurrection ! Cela fait beaucoup de gens ! Au bout de ces 40 jours, Jésus est retourné au ciel auprès de Dieu son Père. Désormais il est assis à la droite de Dieu, à la place d'honneur.

Matériel

Pancarte phrase-clé de la leçon 4

Matériel

Pancarte phrase-clé de la leçon 5



Puisque Jésus est venu parmi nous, nos péchés peuvent être pardonnés. Tes fautes te séparent de Dieu, mais grâce à la mort et à la résurrection de Jésus, elles peuvent être pardonnées. (*Lisez Jean 3.15.*) Dieu t'adresse cette invitation ! Dans ce verset, il t'encourage à placer ta confiance en lui afin de vivre avec lui pour toujours ! Placer sa confiance en Jésus, c'est croire qu'il est le seul à pouvoir te sauver de tes péchés. Quand tu places ta confiance en Jésus, Dieu te promet la vie éternelle. Elle commence à l'instant où tu l'acceptes comme ton Sauveur. Dieu t'accompagnera et t'aidera tout le temps. Puis un jour, tu iras vivre à jamais auprès de lui dans le ciel. Veux-tu placer ta confiance en Jésus comme ton Sauveur aujourd'hui ? Courbons la tête et fermons les yeux. Si tu voudrais en savoir davantage sur comment placer ta confiance en Jésus comme ton Sauveur, fais-le-moi savoir en levant la main. (*Prenez acte des réponses.*) Si tu viens de lever la main, retrouve-moi (*indiquez un moment et un lieu*) et je te montrerai ce que dit la Parole de Dieu concernant la vie éternelle.



SPOT CROISSANCE

« Cadeaux d'anniversaire pour une nouvelle naissance »

Savais-tu que j'ai deux anniversaires ? (*Donnez aux enfants l'occasion de répondre.*) Le premier se rapporte au jour où je suis né comme un petit bébé et le second au jour où j'ai placé ma confiance en Jésus comme mon Sauveur. Lorsqu'on place sa confiance en Jésus comme son Sauveur, Dieu opère une transformation si grande en nous que la Bible appelle ce moment la nouvelle naissance. C'est comme si nous avions un second anniversaire ; en plus, Dieu nous accorde de merveilleux cadeaux ! Ils ne sont pas emballés dans de beaux papiers colorés. Ce ne sont pas des jouets ou des bonbons, mais ce sont des cadeaux qui dureront pour toujours. Si tu as placé ta confiance en Jésus comme ton Sauveur, Dieu veut que tu te rendes compte des merveilleux dons qu'il t'a faits. (*Si possible, écrivez chaque don sur une petite carte et placez-les dans un sac cadeau. Demandez aux enfants de tirer une carte et expliquez en quoi chaque don consiste.*)

La Bible : Dieu t'offre la Bible. C'est le seul livre qui nous apprend tout ce que nous avons besoin de savoir sur Dieu. En la lisant, tu découvriras qui il est et quelles sont ses qualités. Tu verras aussi ce qu'il attend de toi. Lorsque tu mémoriseras des versets bibliques, Dieu le Saint-Esprit te les rappellera dans les moments de tristesse, de peur ou de tentation.

Une nouvelle envie : Lorsque tu places ta confiance en Jésus comme ton Sauveur, selon la Bible, c'est comme si tu devenais une nouvelle création. (*Lisez 2 Corinthiens 5.17.*) Ton apparence reste inchangée, mais Dieu transforme tes envies (ce que tu désires) quand tu te confies en Jésus. Il te donne l'envie d'obéir à Dieu. Il t'aide à désirer ce qui est le mieux pour toi à ses yeux.

La prière : Un autre cadeau que Dieu te fait est la prière. Cela consiste à pouvoir parler à Dieu. Même s'il est le Roi tout-puissant sur l'univers entier, il veut prendre le temps d'écouter ce que tu as à lui dire. Que tu sois riche, célèbre ou bon n'y changera rien. Il donne à chacun le privilège de lui parler quel que soit le sujet, le moment ou le lieu.

Invitation préscolaire

Pour adresser l'invitation aux préscolaires, servez-vous d'Actes 16.31 et du terme « croire ». Proposez à ceux qui se demandent comment croire au Seigneur Jésus de rester avec vous pendant que le reste du groupe passe à une autre activité.

Attention moniteur !



Assurez-vous que les enfants ne pensent pas qu'en prononçant certains mots dans une prière ou en venant vous voir, ils peuvent être sauvés. Ils doivent être conscients qu'ils ne seront sauvés qu'en plaçant leur confiance en Jésus comme leur Sauveur. L'invitation est le moment dans le programme où vous proposez et incitez les enfants à croire en Christ et que vous leur faites comprendre que vous êtes prêt à prendre du temps avec eux pour répondre à leurs questions sur le sujet, avec l'aide de la Bible.

Matériel

Les cartes « L'anniversaire de la nouvelle naissance »
Un sac cadeau

Le Saint-Esprit : Le dernier cadeau dont nous allons parler est le Saint-Esprit ! Dieu le Saint-Esprit t'accompagne à chaque instant et il est celui qui peut t'aider à résister quand survient la tentation. Lorsque tu as envie de commettre un péché et de désobéir à Dieu, il te rappelle ce que dit la Parole de Dieu. (*Lisez Hébreux 2.18.*) Il te donnera la force de dire non au péché et de dire oui à Dieu. C'est vraiment un cadeau merveilleux ! Tous ces dons sont des preuves de la bonté de Dieu à l'égard de ceux qui ont placé leur confiance en Jésus comme leur Sauveur ! Prenons le temps de le remercier pour ces merveilleux cadeaux. (*Terminez par la prière.*)



JEUX DE RÉVISION

Matériel

Des cartes « Les mois d'anniversaire »

« Quel est le mois de ton anniversaire ? »

Préparez 12 cartes et sur chacune écrivez un mois de l'année. Placez-les faces cachées sur la table ou dans un tableau à pochettes. Répartissez les enfants en équipes, puis posez des questions tirées des leçons de la série à chacune son tour. Lorsqu'un enfant répondra correctement à une question, il pourra retourner une carte. Tous ceux dont l'anniversaire tombera durant le mois indiqué sur la carte sélectionnée devront se lever tandis que le reste du groupe entonnera « Joyeux Anniversaire ». L'équipe obtiendra 100 points par personne debout. Poursuivez le jeu jusqu'à ce que tous les mois aient été tirés. L'équipe ayant remporté le plus de points aura gagné !

« Quel âge as-tu ? »

Choisissez un moniteur qui n'hésite pas à révéler son âge. Lorsqu'un enfant répondra correctement à une question de révision, il pourra évaluer l'âge du moniteur, mais il ne saura si sa proposition est exacte qu'à la fin de la partie. Poursuivez le jeu tout en notant les âges donnés par chacune des équipes. Quand vous passerez à l'activité suivante, révélez l'âge réel du moniteur. L'équipe qui aura donné la proposition la plus proche aura gagné ! Si plusieurs enfants annoncent la bonne réponse, l'équipe qui se sera globalement rapprochée le plus de l'âge exact du moniteur aura gagné.

« Décore le gâteau »

Prévoyez une grande image de gâteau et des bougies en papier de couleur différente pour chaque équipe. Donnez l'occasion à un enfant par équipe de répondre à une question. Confiez-leur ensuite une bougie munie de ruban adhésif au dos. Bandez-leur les yeux et invitez-les à placer leur bougie sur le gâteau chacun leur tour. La bougie la plus proche du centre, sur le dessus du gâteau, offrira à son équipe 100 points ! Invitez d'autres enfants à répondre aux questions suivantes.

Matériel

Une image de gâteau
Des bougies en papier
Ruban adhésif
Bandeau



JEU INTERACTIFS

« Tu fais ton âge »

Ce jeu amusant permettra aux enfants de bouger et d'apprendre à se connaître. Décrivez différents gestes sur une série de petites cartes ; par exemple, saute à cloche-pied, touche tes orteils, tape du pied, frappe des mains derrière le dos, tourne sur toi-même, etc. Placez les cartes dans un sac cadeau et invitez un enfant à en tirer une. Lisez la carte à voix haute et demandez à l'enfant son âge. Tous ceux du même âge devront « faire leur âge » en reproduisant le geste décrit sur la carte le nombre de fois correspondant à leur nombre d'années ; par exemple, si la carte « tape du pied » est sélectionnée par un enfant de cinq ans, tous les petits du même âge devront taper cinq fois du pied.

Variante : Pour les plus âgés, proposez-leur d'observer et de retenir les âges de chacun. Pendant le jeu, montrez un enfant ayant déjà tiré une carte et demandez-leur quel est son âge.

« Secoue le cadeau »

Placez un objet non cassable dans une boîte et emballez-la. Invitez les enfants à se passer la boîte et à la secouer afin de deviner ce qu'elle contient. Une fois que tout le monde aura proposé son idée, demandez à chaque équipe de n'en sélectionner qu'une en applaudissant lorsque l'idée est formulée. Demandez à l'enfant le plus jeune de vous aider à débarrasser le cadeau pour découvrir si une des équipes a deviné correctement et remporté des points.

Si vous le désirez, préparez plusieurs boîtes contenant des objets mystères afin de jouer quelques parties.

« Le relais ballon d'anniversaire »

Demandez à chaque équipe de former une colonne et confiez un ballon de baudruche au premier enfant dans chacune. Quand vous donnez le signal de départ, les enfants portant le ballon devront le passer par-dessus la tête au deuxième enfant dans la colonne, le deuxième passera le ballon entre ses jambes au troisième, le troisième le passera par-dessus la tête au quatrième et ainsi de suite. Voyez quelle équipe parviendra au bout de la colonne le plus rapidement.

Variante : Prévoyez le même nombre de ballons pour chaque équipe et voyez laquelle parviendra à tous les faire passer dessus-dessous jusqu'au bout de la colonne le plus rapidement.

Matériel

Des cartes gestes
Un sac cadeau

Matériel

Une boîte emballée
Un objet non cassable

Matériel

Des ballons de baudruche (ou des sacs de fèves)


Luc 2.11 Un Sauveur vous est né
aujourd'hui dans la ville de David;
c'est lui le Messie, le Seigneur.



Colorie l'image.

GWC Leçon 1

Luc 2.11 « Un Sauveur vous est né aujourd'hui dans la ville de David;
c'est lui le Messie, le Seigneur. »



Décode le message pour trouver un autre nom pour la ville de David.



GWC Leçon 2

Philippiens 2.13 « Car c'est Dieu lui-même qui agit en vous, pour produire à la fois le vouloir
et le faire conformément à son projet bienveillant. »

À l'aide des voyelles (a, e, i, o, u) complète cette phrase pour découvrir ce que Dieu fait pour toi.

D _ _ u t' _ _ d _ à l _ _ b _ _ r .

GWC Leçon 3

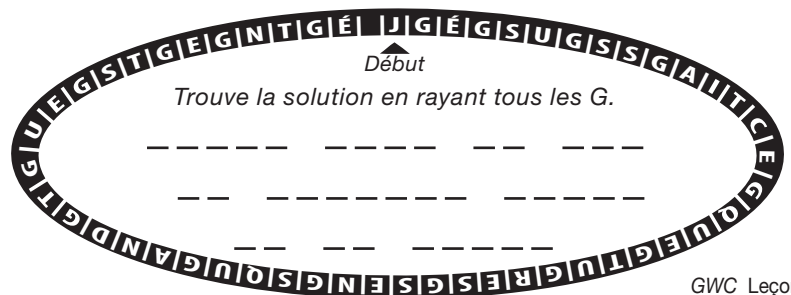
Philippiens 2.13 « Car c'est Dieu lui-même qui agit en vous, pour produire à la fois le vouloir
et le faire conformément à son projet bienveillant. »

Remets les mots dans l'ordre pour découvrir un moyen par lequel Dieu t'aide à savoir comment l'aimer et lui plaire.

Dieu Bible guidera _____
par te la. _____


GWC Leçon 4

Hébreux 2.18 Car, puisqu'il a
lui-même été éprouvé dans
ce qu'il a souffert,
il peut secourir ceux
qui sont éprouvés.



GWC Leçon 5

Écris un des versets que tu as mémorisés.





GWC Leçon 6



AEE
ASSOCIATION POUR
L'ÉVANGÉLISATION
DES ENFANTS

